

SIEMENS

# Kochfeld- Dunstabzüge



2024/2025

Siemens Hausgeräte



*„Siemens Kochfeld-Dunstabzüge kombinieren ein hochwertiges Induktionskochfeld mit einem leistungsstarken Dunstabzug.“*



04  
inductionAir Plus



16  
glassdraftAir



inductionAir Plus

# Das Beste aus zwei Welten



Deine Küche wird  
grenzenlos offen.  
Perfekte Gastlichkeit  
wird grenzenlos leicht.

#### **Volle Flexibilität – in der Küchenplanung und beim Kochen**

Mit dem bündig in das hochwertige Kochfeld eingelassenen Dunstabzug hast du alle Freiheiten bei der Planung deiner Küche. Aber auch bei der Wahl des Kochgeschirrs, denn das inductionAir Plus passt die Kochzonen der Größe des Kochgeschirrs an.

#### **Sortimentsvielfalt**

Die neue Freiheit, jetzt auch bei der Größenwahl. Die inductionAir Plus Kochfelder stehen in den Breiten 60 cm, 70 cm und 80 cm zur Wahl. Denn du entscheidest, wie deine Traumküche aussehen soll.

#### **Vollautomatisch frische Luft**

Der Luftgütesensor reagiert auf die Dampfentwicklung und passt die Lüftungsleistung automatisch an. Du musst nichts mehr tun und kannst dich voll und ganz auf das Kochen konzentrieren.

# Bereit für jede Art von Kochgeschirr\*



## diamondProtect: Bewahrt dein Kochfeld vor Kratzern im Alltag

Mit der neuen diamondProtect Spezialbeschichtung erhöhen wir die Kratzresistenz unserer Induktionskochfelder auf ein Level, das an die Härte eines Diamanten heranreicht. Salz, Staub und grobe Reinigungstücher haben ab sofort keine Chance mehr und dein Kochfeld sieht länger aus wie neu. Lass deiner kulinarischen Kreativität freien Lauf, diamondProtect sorgt für den makellosen Look deines Kochfelds. Die neue, kratzresistente Oberflächenveredelung setzt durch ihren glänzenden, leicht metallischen Charakter edle Akzente in der Küche.



## Kombi-Induktion: Mehr Flexibilität für große Töpfe und Pfannen

Du verwendest beim Kochen große Töpfe und Pfannen? Mit Kombi-Induktion kannst du ganz einfach per Fingerdruck über die Kombi-Zone zwei Induktionszonen miteinander verbinden, um eine größere Kochfläche zu schaffen. Für noch mehr Flexibilität auf deinem Kochfeld.



## powerMove Plus: Kochen, köcheln, warmhalten – mit einer Bewegung

Kochen, köcheln oder warmhalten, ohne die Einstellungen anzupassen? powerMove Plus teilt dein Kochfeld in drei verschiedene Heizzonen auf – eine hohe Einstellung vorne und zwei niedrige Einstellungen hinten. Sobald du mit dem Zubereiten deines Gerichts fertig bist, verschiebe das Kochgeschirr einfach nach hinten, um die Warmhaltezone automatisch zu aktivieren und die perfekte Serviertemperatur beizubehalten.



## Intelligente flexZonen: Automatische Anpassung der Kochzonen

Jetzt musst du nicht mehr lange überlegen, welche Kochzone du für welches Kochgeschirr verwenden solltest. Dank der intelligenten flexZonen erkennen Sensoren unter der Glaskeramik automatisch die Form und Größe deiner Töpfe und Pfannen und kombinieren oder teilen die Kochzonen automatisch entsprechend ein. Und wenn du dein Kochgeschirr während des Kochens bewegst, werden die Einstellungen automatisch übernommen. Topf auf das Kochfeld, einschalten, und flexibles Kochen genießen.



## Kochsensor Plus: Kochen ohne Überkochen

Hast du genug von überkochendem Nudelwasser? Der Kochsensor Plus überwacht und regelt die Temperaturstufe, um zu verhindern, dass Flüssigkeiten überkochen oder etwas anbrennt – mit einem bluetooth-fähigen Sensor, den du ganz einfach am Topf anbringst. Jetzt musst du nur noch die gewünschte Heizstufe einstellen und loskochen.



## Bratsensor Pro: Kochen ohne Anbrennengefahr.

Wäre es nicht praktisch, wenn man sich beim Kochen keine Gedanken über die Temperatureinstellung machen müsste? Aktiviere dafür einfach den Bratsensor Pro und wähle aus elf Temperatureinstufen zwischen 70 und 220°C, um die Hitze in der Pfanne auf einem konstanten Niveau zu halten. Der intelligente Sensor steuert die Temperatur und verhindert das Anbrennen, sodass die Ergebnisse immer optimal sind. So kannst du dich ganz auf deine Gäste konzentrieren, ohne dir Sorgen machen zu müssen, dass dein Essen anbrennt.



## Bratsensor Plus: Immer auf den Punkt

Ist die Pfanne heiß genug für dein Steak? Wähle einfach die gewünschte Heizstufe und der Bratsensor Plus zeigt dir an, wann die perfekte Temperatur erreicht ist. Anschließend übernimmt und regelt das Kochfeld die Temperatur, bis dein Gericht perfekt zubereitet ist. Für Steak & Co. ganz nach deinem Geschmack.

# Bereit für deine Art zu kochen





# Ein integrierter Dunstabzug, der überzeugt

## Ein Design, das fasziniert

Keine Kanten in Stirnhöhe, kein Dunst im Blickfeld, keine Gerüche in der Nase, kein Geräusch am Ohr: Mit dem inductionAir Plus haben Sie den Kopf im wahrsten Sinne des Wortes frei fürs Kochen. Dabei kann sich die Leistung des integrierten Abzugs mit der jeder konventionellen Haube messen. Denn er leitet Dampf, Fett und unerwünschte Gerüche direkt neben den Töpfen und Pfannen ab. Sie werden es nicht nur spüren, sondern auch sehen: So effizient wie mit dem inductionAir Plus hat Küchendunst sich noch nie in reine Luft aufgelöst.



## Jederzeit frische Luft garantiert



### Luftgütesensor: Erkennt Dunst und Gerüche

Keine Lust auf Kochgerüche? Der intelligente Luftgütesensor misst permanent die Dunst- sowie Geruchsintensität und passt die Lüftungsstufe automatisch an. So arbeitet er immer nur so stark wie unbedingt nötig, und die Luft in deiner Küche bleibt angenehm neutral. Und während du nach dem Kochen in den Genussmodus wechselst, schaltet der Sensor den Abzug in den flüsterleisen Nachlaufmodus: für ein nachhaltiges gutes Klima beim Essen.



### iQdrive Motor: Leise geht noch leiser

Kennt nicht jeder laute Dunstabzüge? Diese Zeiten sind zum Glück passé – denn dank des iQdrive Motors mit seiner besonders leisen, bürstenfreien Mechanik genießt du auch bei hoher Absaugleistung angenehme Ruhe.

### Abluft oder Umluft: je nach Küchentyp

Das inductionAir Plus eignet sich für den Abluft- und den Umluftbetrieb. Im Abluftbetrieb werden Dunst und Gerüche direkt nach außen geleitet. Im Umluftbetrieb durchläuft die verbrauchte Luft einen Filter und wird gereinigt an den Raum zurückgegeben. Die Umluftlösung passt perfekt zu frei stehenden Kücheninseln oder -blöcken.

Weniger Handgriffe, mehr Zeit zum Leben: das inductionAir Plus eröffnet dir mit intelligenten Bedienkonzepten und nahtloser Konnektivität ganz neue Perspektiven.



## Maximal intuitiv bedienbar



### Blauer Dual lightSlider: Vertraue deiner Intuition

Bist du auf der Suche nach einem Kochfeld mit eleganter und intuitiver Bedienung? Entdecke die einzigartige blaue Benutzeroberfläche und steuere alle Kochzonen und den Abzug intuitiv durch Tippen und Wischen.

Mit dem intelligenten blauen Dual lightSlider kannst du ganz einfach Kochzonen auf jeder Seite des Kochfelds auswählen. Das Besondere: Aktiviert ist das Bedienfeld ein optisches Highlight – deaktiviert ist es komplett unsichtbar.

## Maximal inspirierend vernetzt

### Siemens Home Connect: Mit der Zukunft verbunden bleiben

Mit Home Connect schließt du das inductionAir Plus an ganz neue Möglichkeiten an: vom komfortablen Zubehör-Bestellservice über den digitalen Kochguide bis hin zu inspirierenden Rezeptwelten. Ob Amazon Echo, Google Assist oder Kitchen Stories – die Anzahl namhafter Partner wächst stetig. Was immer die Zukunft also an Innovationen bereithalten mag: Mit dem inductionAir Plus bist du bestens vorbereitet.

### Die Siemens Home Appliances App: Smartes Kontrollzentrum

Mit der Siemens Home Appliances App hast du von überall Zugriff auf das inductionAir Plus. Sende empfohlene Einstellungen für ein Rezept direkt an das Kochfeld. Regle die Lüftungsstufe des Abzugs bequem vom Sofa aus. Lass dir den Sättigungsgrad des Filters anzeigen. Oder überprüfe zwischendurch von unterwegs, ob dein Kochfeld auch ausgeschaltet ist.



Home Connect

# inductionAir Plus – das Sortiment im Überblick

Mit der nachstehenden Übersicht findest du schnell  
und unkompliziert das passende Gerät

		Gerätebreite (cm)	min. Unterschränkbreite (cm)	Dual lightSlider	touchSlider	touchControl	varioInduktion	Doppelte Kombi-Induktion	Einfache Kombi-Induktion	diamondProtect	Bratsensor	Kochsensor Plus	powerMove	Luftgütesensor	Siemens Home Connect
<b>inductionAir Plus</b>															
NEU	EX870NX68E	studioLine	80	60 <sup>1</sup>	●		●			●	Plus	ready	Plus	●	●
	Lisenen-Design														
NEU	EX800NX68E	studioLine	80	60 <sup>1</sup>	●		●			●	Plus	ready	Plus	●	●
	flächenbündig														
	EX877NX68E	studioLine	80	60 <sup>1</sup>	●		●				Plus	ready	Plus	●	●
	Lisenen-Design														
	EX807NX68E	studioLine	80	60 <sup>1</sup>	●		●				Plus	ready	Plus	●	●
	flächenbündig														
NEU	EX87BNX68E <sup>2</sup>	studioLine	80	60 <sup>1</sup>	●		●				Plus	ready	Plus	●	●
	Lisenen-Design														
NEU	EX80BNX68E <sup>2</sup>	studioLine	80	60 <sup>1</sup>	●		●				Plus	ready	Plus	●	●
	flächenbündig														
NEU	ED870HQ26E	studioLine	80	60 <sup>1</sup>		●		●		●	Pro				●
	Lisenen-Design														
NEU	ED877HQ26E	studioLine	80	60 <sup>1</sup>		●		●			Pro				●
	Lisenen-Design														
NEU	ED807HQ26E	studioLine	80	60 <sup>1</sup>		●		●			Pro				●
	flächenbündig														
NEU	ED777HQ26E	studioLine	70	60		●		●			Pro				●
	Lisenen-Design														
NEU	ED707HQ26E	studioLine	70	60		●		●			Pro				●
	flächenbündig														
	ED877BS16E	studioLine	80	60 <sup>1</sup>			●		●						
	Lisenen-Design														
	ED807BS16E	studioLine	80	60 <sup>1</sup>			●		●						
	flächenbündig														
NEU	ED811HQ26E	rahmenlos aufliegend	80	60 <sup>1</sup>		●		●			Pro				●
NEU	ED711HQ26E	rahmenlos aufliegend	70	60		●		●			Pro				●
	ED811BS16E	rahmenlos aufliegend	80	60 <sup>1</sup>			●		●						
	ED611BS16E	rahmenlos aufliegend	60	60			●		●						
NEU	ED851HQ26E	Facetten-Design	80	60 <sup>1</sup>		●		●			Pro				●
NEU	ED751HQ26E	Facetten-Design	70	60		●		●			Pro				●
	ED851BS16E	Facetten-Design	80	60 <sup>1</sup>			●		●						
	ED801BS16E	flächenbündig	80	60 <sup>1</sup>			●		●						
	ED651BS16E	Facetten-Design	60	60			●		●						
	ED601BS16E	flächenbündig	60	60			●		●						

<sup>1</sup> Bei Einbau in einen Unterschrank mit einer Breite < 80 cm ist auf die erforderliche Kürzung der seitlichen Korpuswände sowie Nischengröße zu achten.

<sup>2</sup> Erhältlich ab Q2/2025.



# variInduktions-Kochfeld autark mit integriertem Dunstabzug, 80 cm breit

# studioLine



## EX870NX68E inductionAir Plus diamondProtect, Lisenen-Design

Ohne Abbildung:

## EX800NX68E inductionAir Plus diamondProtect, flächenbündig

Werteklasse	iQ300	iQ500	iQ700
<b>variInduktion-Kochfeld</b>	<b>Kochfeld-Dunstabzug<sup>1</sup></b>		
<b>studioLine exklusiv</b> <ul style="list-style-type: none"> <li>• Deep Black Edition • Blauer Dual lightSlider • Exklusive Kochzonenbedruckung</li> <li>• Kochsensor Plus ready (Kochsensor nicht im Lieferumfang enthalten)</li> </ul>	<b>Betriebsart und Leistung</b> <ul style="list-style-type: none"> <li>• Wahlweise Abluft- oder Umluftbetrieb, das Gerät ist ohne weiteres Zubehör für ungeführte Umluft oder direkte Abluft zwingend das entsprechende Set für <math>\geq 60</math> cm oder <math>\geq 70</math> cm Arbeitsplattentiefe bestellen</li> <li>• Umluftleistung: min. Normalstufe: 132 m<sup>3</sup>/h, max. Normalstufe: 499 m<sup>3</sup>/h, Boost-/Intensivstufe: 595 m<sup>3</sup>/h</li> <li>• Abluftleistung: min. Normalstufe: 154 m<sup>3</sup>/h, max. Normalstufe: 500 m<sup>3</sup>/h, Boost-/Intensivstufe: 622 m<sup>3</sup>/h</li> </ul>		
<b>Ausstattung und Komfort</b> <ul style="list-style-type: none"> <li>• diamondProtect: erhöhte Kratzresistenz der Glaskeramikoberfläche</li> <li>• Dual lightSlider-Bedienung</li> <li>• Bratsensor Plus mit 5 Temperaturstufen</li> <li>• 4 Induktions-Kochzonen</li> <li>• 2 variInduktions-Kochzonen</li> <li>• powerMove Plus • varioMotion • Intelligente flexZonen</li> <li>• quickStart • reStart • Timer</li> <li>• countDown-Funktion • Laufzeitanzeige</li> <li>• 17 Leistungsstufen • Warmhaltefunktion • Home Connect-fähig über WLAN</li> </ul>	<b>Komfort</b> <ul style="list-style-type: none"> <li>• Luftgütesensor</li> <li>• Automatisches Einschalten des Lüftungssystems bei Nutzung einer Kochzone</li> <li>• 17 elektronisch gesteuerte Leistungsstufen und 2 Boost-/Intensivstufen (mit automatischer Rückstellung) durch die Dual lightSlider-Bedienung</li> <li>• Großflächige, 12-lagige Edelstahl-Fettfilter für hohe Fettfiltereffizienz (94 %)</li> <li>• Einfaches Entnehmen und Reinigen der Fettfilter- und Überlaufschutzeinheit: Alle Teile sind einfach zu reinigen, spülmaschineneeignet und hitzeresistent</li> <li>• Automatische verzögerte Abschaltung nach dem Kochen, um Restgerüche nach dem Kochen zu beseitigen (in spezifischer ultrageräuscharmer Ventilatorstufe, 12 Min. (Abluft), 30 Min. (Umluft), manuell abschaltbar)</li> </ul>		
<b>Umwelt und Sicherheit</b> <ul style="list-style-type: none"> <li>• Wischschutzfunktion</li> <li>• Sicherheitsabschaltung</li> <li>• Kindersicherung</li> <li>• 2-stufige Restwärmeanzeige je Kochzone</li> <li>• Energieverbrauchsanzeige</li> <li>• Hauptschalter</li> </ul>	<b>Umwelt und Sicherheit</b> <ul style="list-style-type: none"> <li>• Energie-Effizienzklasse: B<sup>2</sup></li> <li>• Durchschnittlicher Energieverbrauch: 61,8 kWh/Jahr</li> <li>• Lüfter-Effizienzklasse: A • Fettfilter-Effizienzklasse: B • Fettfilter-Effizienz: 94 %</li> <li>• Geräusch min./max. Normalstufe: 42/69 dB</li> <li>• Geräuschwerte bei Umluftbetrieb ungeführt oder (teil-)geführt: min. Normalstufe 41 dB(A) re 1 pW, max. Normalstufe 68 dB(A) re 1 pW, Boost-/Intensivstufe 72 dB(A) re 1 pW</li> <li>• Geräuschwerte bei Abluftbetrieb: min. Normalstufe 42 dB(A) re 1 pW, max. Normalstufe 69 dB(A) re 1 pW, Boost-/Intensivstufe 74 dB(A) re 1 pW</li> <li>• Gebläsetechnologie mit hocheffizientem und geräuscharmen EcoSilence Drive Motor. Strömungstechnisch optimierte Luftführung im Innenraum</li> <li>• Optimierte Geruchsreduktionsfähigkeiten (z. B. Fischgerüche)</li> <li>• Große Filteroberfläche mit hoher Geruchsreduktionsrate</li> <li>• Filterstandzeit von 360 Stunden bei intensivem Kochen (nicht regenerierbar)</li> <li>• Sehr geringes Geräusch mit optimierter Psychoakustik</li> </ul>		
<b>Schnelligkeit</b> <ul style="list-style-type: none"> <li>• powerBoost-Funktion</li> </ul>	<b>Zubehör</b> <ul style="list-style-type: none"> <li>• Inklusive cleanAir Plus Filter und Slider</li> </ul>		
<b>Leistung und Größe</b> <ul style="list-style-type: none"> <li>• L 40 x 24 cm jeweils 2,2 kW (3,7 kW)</li> <li>• R 40 x 24 cm jeweils 2,2 kW (3,7 kW)</li> </ul>	<b>Sonderzubehör</b> <ul style="list-style-type: none"> <li>• HZ39050, Kabelloser Temperatursensor für Kochfeld</li> <li>• HZ390522, Grillplatte • HZ9TY010, Teppan Yaki</li> <li>• HZ9CF240, Bratpfanne beschichtet Ø 18 cm</li> <li>• HZ9CF280, Bratpfanne beschichtet Ø 22 cm</li> <li>• HZ9FE280, Eisenpfanne Ø Boden 18 cm • HZ9ES100, Espresso-Kocher</li> <li>• HZ9SE030, Topf-Set 3-teilig (2 Töpfe + 1 Pfanne)</li> <li>• HZ9SE040, Topf-Set 4-teilig (3 Töpfe + 1 Pfanne)</li> <li>• HZ9SE060, Topf-Set 6-teilig (4 Töpfe + 2 Pfannen)</li> <li>• HZ9FF010, Flex-Pfanne</li> <li>• HZ9FF030, Flex-Pfannen, 3-teiliges Set</li> <li>• HZ9FF040, Flex-Pfannen, 4-teiliges Set</li> </ul>		
<b>Maße</b> <ul style="list-style-type: none"> <li>• EX870NX68E: Einbaumaß: 223 x 750 x 490 mm / Gerätemaß: 223 x 812 x 520 mm</li> <li>• EX800NX68E: Einbaumaß: 227 x 796 x 516 mm / Gerätemaß: 223 x 812 x 520 mm</li> </ul>	<b>Sonderzubehör</b> <ul style="list-style-type: none"> <li>• HZ9VRCR1, cleanAir Plus Filter</li> <li>• HZ9VEDU0, Akustikfilter für Abluftbetrieb</li> <li>• HZ9VDKR2, Vorzugsverrohrung • HZ9VRPD1, Diffusor</li> </ul>		



für die  
aufsatzmontierte  
Planung  
Arbeitsplatten-Standard-  
ausschnittmaß 750 x 490 mm  
(B x T)



für die  
flächenbündige  
Planung  
Arbeitsplatten-Standard-  
ausschnittmaß 780 x 500 mm  
(B x T)

<sup>1</sup> Luftleistungsdaten nach EN 61591, Schallleistungspegel nach EN 60704-2-13, Geruchsreduktion bei Umluftbetrieb nach EN 61591.

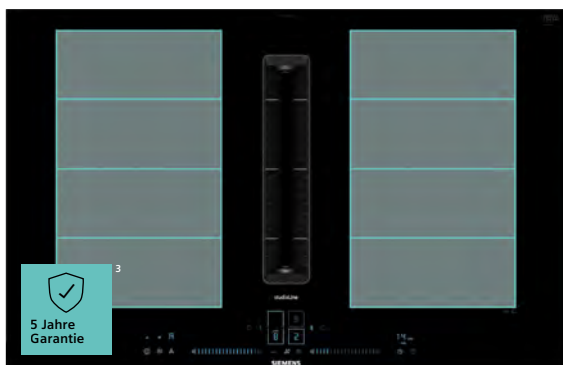
<sup>2</sup> Auf einer Energie-Effizienzklassen Skala von A+++ bis D, gemäß EU Nr. 65/2014.

<sup>3</sup> Bei Kauf eines iQ700 studioLine Geräts im Aktionszeitraum 01.01. – 31.12.2025 (Auslieferung an den Endverbraucher bis 30.06.2026) und Registrierung durch den Endverbraucher. Vollständige Teilnahme- und Garantiebedingungen sowie alle Details zur Aktion: [studioline-welt.de/garantie](http://studioline-welt.de/garantie)



# variInduktions-Kochfeld autark mit integriertem Dunstabzug, 80 cm breit


# studioLine



## EX877NX68E inductionAir Plus

### Lisenen-Design

Werteklasse	iQ300	iQ500	iQ700
<b>variInduktion-Kochfeld</b>	<b>Kochfeld-Dunstabzug<sup>1</sup></b>		
<b>studioLine exklusiv</b> <ul style="list-style-type: none"> <li>• Deep Black Edition • Blauer Dual lightSlider • Exklusive Kochzonenbedruckung</li> <li>• Kochsensor Plus ready (Kochsensor nicht im Lieferumfang enthalten)</li> </ul>	<b>Betriebsart und Leistung</b> <ul style="list-style-type: none"> <li>• Wahlweise Abluft- oder Umluftbetrieb, das Gerät ist ohne weiteres Zubehör für ungeführte Umluft oder direkte Abluft einsetzbar</li> <li>• Bei Betrieb in teil-/vollgeführter Umluft oder Abluft zwingend das entsprechende Set für <math>\geq 60</math> cm oder <math>\geq 70</math> cm Arbeitsplattentiefe bestellen</li> <li>• Umluftleistung: min. Normalstufe: 132 m<sup>3</sup>/h, max. Normalstufe: 499 m<sup>3</sup>/h, Boost-/Intensivstufe: 595 m<sup>3</sup>/h</li> <li>• Abluftleistung: min. Normalstufe: 154 m<sup>3</sup>/h, max. Normalstufe: 500 m<sup>3</sup>/h, Boost-/Intensivstufe: 622 m<sup>3</sup>/h</li> </ul>		
<b>Ausstattung und Komfort</b> <ul style="list-style-type: none"> <li>• Dual lightSlider-Bedienung</li> <li>• Bratsensor Plus mit 5 Temperaturstufen</li> <li>• 4 Induktions-Kochzonen</li> <li>• 2 variInduktions-Kochzonen</li> <li>• powerMove Plus</li> <li>• varioMotion</li> <li>• quickStart • reStart • Timer • countDown-Funktion</li> <li>• Laufzeitanzeige • 17 Leistungsstufen • Warmhaltefunktion</li> <li>• Home Connect-fähig über WLAN</li> </ul>	<b>Komfort</b> <ul style="list-style-type: none"> <li>• Automatisches Einschalten des Lüftungssystems bei Nutzung einer Kochzone</li> <li>• 17 elektronisch gesteuerte Leistungsstufen und 2 Boost-/Intensivstufen (mit automatischer Rückstellung) durch die Dual lightSlider-Bedienung</li> <li>• Großflächige, 12-lagige Edelstahl-Fettfilter für hohe Fettfiltereffizienz (94%)</li> <li>• Einfaches Entnehmen und Reinigen der Fettfilter- und Überlaufschutzeinheit: Alle Teile sind einfach zu reinigen, spülmaschinengeeignet und hitzeresistent</li> <li>• Automatische verzögerte Abschaltung nach dem Kochen, um Restgerüche nach dem Kochen zu beseitigen (in spezifischer ultrageräuscharmer Ventilatorstufe, 12 Min. (Abluft), 30 Min. (Umluft), manuell abschaltbar)</li> </ul>		
<b>Umwelt und Sicherheit</b> <ul style="list-style-type: none"> <li>• Wischschutzfunktion</li> <li>• Topferkennung</li> <li>• Sicherheitsabschaltung</li> <li>• Kindersicherung</li> <li>• 2-stufige Restwärmeanzeige je Kochzone</li> <li>• Energieverbrauchsanzeige</li> <li>• Hauptschalter</li> </ul>	<b>Umwelt und Sicherheit</b> <ul style="list-style-type: none"> <li>• Energie-Effizienzklasse: B<sup>2</sup></li> <li>• Durchschnittlicher Energieverbrauch: 61,8 kWh/Jahr</li> <li>• Lüfter-Effizienzklasse: A • Fettfilter-Effizienzklasse: B • Fettfilter-Effizienz: 94 %</li> <li>• Geräusch min./max. Normalstufe: 42/69 dB</li> <li>• Geräuschwerte bei Umluftbetrieb ungeführt oder (teil-)geführt: min. Normalstufe 41 dB(A) re 1 pW, max. Normalstufe 68 dB(A) re 1 pW, Boost-/Intensivstufe 72 dB(A) re 1 pW</li> <li>• Geräuschwerte bei Abluftbetrieb: min. Normalstufe 42 dB(A) re 1 pW, max. Normalstufe 69 dB(A) re 1 pW, Boost-/Intensivstufe 74 dB(A) re 1 pW</li> <li>• Gebläsetechnologie mit hocheffizientem und geräuscharmen EcoSilence Drive Motor.</li> <li>• Strömungstechnisch optimierte Luftführung im Innenraum</li> <li>• Optimierte Geruchsreduktionsfähigkeiten (z. B. Fischgerüche)</li> <li>• Große Filteroberfläche mit hoher Geruchsreduktionsrate</li> <li>• Filterstandzeit von 360 Stunden bei intensivem Kochen (nicht regenerierbar)</li> <li>• Sehr geringes Geräusch mit optimierter Psychoakustik</li> </ul>		
<b>Schnelligkeit</b> <ul style="list-style-type: none"> <li>• powerBoost-Funktion</li> </ul>	<b>Zubehör</b> <ul style="list-style-type: none"> <li>• Inklusive cleanAir Plus Filter und Slider</li> </ul>		
<b>Leistung und Größe</b> <ul style="list-style-type: none"> <li>• L 40 x 24 cm jeweils 2,2 kW (3,7 kW)</li> <li>• R 40 x 24 cm jeweils 2,2 kW (3,7 kW)</li> </ul>	<b>Sonderzubehör</b> <ul style="list-style-type: none"> <li>• HZ39050, Kabelloser Temperatursensor für Kochfeld</li> <li>• HZ390522, Grillplatte • HZ9TY010, Teppan Yaki</li> <li>• HZ9CF240, Bratpfanne beschichtet Ø 18 cm</li> <li>• HZ9CF280, Bratpfanne beschichtet Ø 22 cm</li> <li>• HZ9FE280, Eisenpfanne Ø Boden 18 cm • HZ9ES100, Espresso-Kocher</li> <li>• HZ9SE030, Topf-Set 3-teilig (2 Töpfe + 1 Pfanne)</li> <li>• HZ9SE040, Topf-Set 4-teilig (3 Töpfe + 1 Pfanne)</li> <li>• HZ9SE060, Topf-Set 6-teilig (4 Töpfe + 2 Pfannen)</li> <li>• HZ9FF010, Flex-Pfanne • HZ9FF030, Flex-Pfannen, 3-teiliges Set</li> <li>• HZ9FF040, Flex-Pfannen, 4-teiliges Set</li> </ul>		
<b>Maße</b> <ul style="list-style-type: none"> <li>• EX877NX68E: Einbaumaß: 223 x 750 x 490 mm / Gerätemaß: 223 x 812 x 520 mm</li> <li>• EX807NX68E: Einbaumaß: 227 x 796 x 516 mm / Gerätemaß: 223 x 792 x 512 mm</li> </ul>			



für die  
aufsatzmontierte  
Planung  
Arbeitsplatten-Standard-  
ausschnittmaß 750 x 490 mm  
(B x T)



für die  
flächenbündige  
Planung  
Arbeitsplatten-Standard-  
ausschnittmaß 780 x 500 mm  
(B x T)

<sup>1</sup> Luftleistungsdaten nach EN 61591, Schallleistungspegel nach EN 60704-2-13, Geruchsreduktion bei Umluftbetrieb nach EN 61591.

<sup>2</sup> Auf einer Energie-Effizienzklassen Skala von A+++ bis D, gemäß EU Nr. 65/2014.

<sup>3</sup> Bei Kauf eines iQ700 studioLine Geräts im Aktionszeitraum 01.01. – 31.12.2025 (Auslieferung an den Endverbraucher bis 30.06.2026) und Registrierung durch den Endverbraucher. Vollständige Teilnahme- und Garantiebedingungen sowie alle Details zur Aktion: [studioline-welt.de/garantie](http://studioline-welt.de/garantie)

# Doppeltes Kombi-Induktions-Kochfeld autark mit integriertem Dunstabzug, 80 cm breit

## studioLine



## ED870HQ26E inductionAir Plus

diamondProtect, Lisenen-Design

Werteklasse	iQ300	iQ500	iQ700
<b>Kombi-Induktions-Kochfeld</b>	<b>Kochfeld-Dunstabzug<sup>1</sup></b>		
<b>studioLine exklusiv</b> <ul style="list-style-type: none"> <li>• Deep Black Edition</li> <li>• Exklusive Kochzonenbedruckung</li> </ul>	<b>Betriebsart und Leistung</b> <ul style="list-style-type: none"> <li>• Wahlweise Abluft- oder Umluftbetrieb, das Gerät ist ohne weiteres Zubehör für ungeführte Umluft oder direkte Abluft einsetzbar</li> <li>• Bei Betrieb in teil-/vollgeführter Umluft oder Abluft zwingend das entsprechende Set für <math>\geq 60</math> cm oder <math>\geq 70</math> cm Arbeitsplattentiefe bestellen</li> <li>• Umluftleistung: min. Normalstufe: 117 m<sup>3</sup>/h, max. Normalstufe: 487 m<sup>3</sup>/h, Boost-/Intensivstufe: 595 m<sup>3</sup>/h</li> <li>• Abluftleistung: min. Normalstufe: 154 m<sup>3</sup>/h, max. Normalstufe: 500 m<sup>3</sup>/h, Boost-/Intensivstufe: 622 m<sup>3</sup>/h</li> </ul>		
<b>Ausstattung und Komfort</b> <ul style="list-style-type: none"> <li>• diamondProtect: erhöhte Kratzresistenz der Glaskeramikoberfläche</li> <li>• touchSlider-Bedienung</li> <li>• Bratsensor Pro mit 11 Temperaturstufen</li> <li>• 4 Induktions-Kochzonen</li> <li>• 2 Kombi-Kochzonen</li> <li>• quickStart</li> <li>• reStart</li> <li>• Timer</li> <li>• Favoriten-Taste</li> <li>• 17 Leistungsstufen</li> <li>• Warmhaltefunktion</li> <li>• Home Connect-fähig über WLAN</li> </ul>	<b>Komfort</b> <ul style="list-style-type: none"> <li>• Automatisches Einschalten des Lüftungssystems bei Nutzung einer Kochzone</li> <li>• 17 elektronisch gesteuerte Leistungsstufen und 2 Boost-/Intensivstufen (mit automatischer Rückstellung) durch die Dual lightSlider-Bedienung</li> <li>• Großflächige, 12-lagige Edelstahl-Fettfilter für hohe Fettfiltereffizienz (94%)</li> <li>• Einfaches Entnehmen und Reinigen der Fettfilter- und Überlaufschutzeinheit: Alle Teile sind einfach zu reinigen, spülmaschinengeeignet und hitzeresistent</li> <li>• Automatische verzögerte Abschaltung nach dem Kochen, um Restgerüche nach dem Kochen zu beseitigen (in spezifischer ultrageräuscharmer Ventilatorstufe, 12 Min. (Abluft), 30 Min. (Umluft), manuell abschaltbar)</li> </ul>		
<b>Umwelt und Sicherheit</b> <ul style="list-style-type: none"> <li>• Sicherheitsabschaltung</li> <li>• Kindersicherung</li> <li>• 2-stufige Restwärmeanzeige je Kochzone</li> <li>• Pause-Funktion</li> <li>• Hauptschalter</li> </ul>	<b>Umwelt und Sicherheit</b> <ul style="list-style-type: none"> <li>• Energie-Effizienzklasse: B<sup>2</sup></li> <li>• Durchschnittlicher Energieverbrauch: 61,8 kWh/Jahr</li> <li>• Lüfter-Effizienzklasse: A • Fettfilter-Effizienzklasse: B • Fettfilter-Effizienz: 94 %</li> <li>• Geräusch min./max. Normalstufe: 42/69 dB</li> <li>• Geräuschwerte bei Umluftbetrieb ungeführt oder (teil-)geführt: min. Normalstufe 41 dB(A) re 1 pW, max. Normalstufe 68 dB(A) re 1 pW, Boost-/Intensivstufe 72 dB(A) re 1 pW</li> <li>• Geräuschwerte bei Abluftbetrieb: min. Normalstufe 42 dB(A) re 1 pW, max. Normalstufe 69 dB(A) re 1 pW, Boost-/Intensivstufe 74 dB(A) re 1 pW</li> <li>• Gebläsetechnologie mit hocheffizientem und geräuscharmen EcoSilence Drive Motor.</li> <li>• Strömungstechnisch optimierte Luftführung im Innenraum</li> <li>• Optimierte Geruchsreduktionsfähigkeiten (z. B. Fischgerüche)</li> <li>• Große Filteroberfläche mit hoher Geruchsreduktionsrate</li> <li>• Filterstandzeit von 360 Stunden bei intensivem Kochen (nicht regenerierbar)</li> <li>• Sehr geringes Geräusch mit optimierter Psychoakustik</li> </ul>		
<b>Schnelligkeit</b> <ul style="list-style-type: none"> <li>• powerBoost-Funktion</li> </ul>	<b>Zubehör</b> <ul style="list-style-type: none"> <li>• Inklusive cleanAir Plus Filter und Slider</li> </ul>		
<b>Leistung und Größe</b> <ul style="list-style-type: none"> <li>• L 38 x 21 cm jeweils 2,5 kW (3,7 kW)</li> <li>• R 38 x 21 cm jeweils 2,5 kW (3,7 kW)</li> </ul>	<b>Sonderzubehör</b> <ul style="list-style-type: none"> <li>• HZ39050, Kabelloser Temperatursensor für Kochfeld</li> <li>• HZ9CF240, Bratpfanne beschichtet Ø 18 cm</li> <li>• HZ9CF280, Bratpfanne beschichtet Ø 22 cm</li> <li>• HZ9FE280, Eisenpfanne Ø Boden 18 cm</li> <li>• HZ9ES100, Espresso-Kocher</li> <li>• HZ9SE030, Topf-Set 3-teilig (2 Töpfe + 1 Pfanne)</li> <li>• HZ9SE040, Topf-Set 4-teilig (3 Töpfe + 1 Pfanne)</li> <li>• HZ9SE060, Topf-Set 6-teilig (4 Töpfe + 2 Pfannen)</li> </ul>		
<b>Maße</b> <ul style="list-style-type: none"> <li>• Einbaumaß: 223 x 750 x 490 mm</li> <li>• Gerätemaß: 223 x 812 x 520 mm</li> </ul>	<b>Sonderzubehör</b> <ul style="list-style-type: none"> <li>• HZ9VRCR1, cleanAir Plus Filter</li> <li>• HZ9VEDUO, Akustikfilter für Abluftbetrieb</li> <li>• HZ9VDKR2, Vorzugsverrohrung</li> <li>• HZ9VRPD1, Diffusor</li> </ul>		



für die aufsatzmontierte Planung  
Arbeitsplatten-Standard-  
ausschnittmaß 750 x 490 mm  
(B x T)

<sup>1</sup> Luftleistungsdaten nach EN 61591, Schallleistungspegel nach EN 60704-2-13, Geruchsreduktion bei Umluftbetrieb nach EN 61591.

<sup>2</sup> Auf einer Energie-Effizienzklassen Skala von A+++ bis D, gemäß EU Nr. 65/2014.



# Doppeltes Kombi-Induktions-Kochfeld autark mit integriertem Dunstabzug, 80 cm breit

# studioLine



## ED877HQ26E inductionAir Plus

Lisenen-Design

Werteklasse	iQ300	iQ500	iQ700
-------------	-------	-------	-------

### Kombi-Induktions-Kochfeld

#### studioLine exklusiv

- Deep Black Edition
- Exklusive Kochzonenbedruckung

#### Ausstattung und Komfort

- touchSlider-Bedienung
- Bratsensor Pro mit 11 Temperaturstufen
- 4 Induktions-Kochzonen
- 2 Kombi-Kochzonen
- quickStart • reStart • Timer
- Favoriten-Taste • 17 Leistungsstufen • Warmhaltefunktion
- Home Connect-fähig über WLAN

#### Umwelt und Sicherheit

- Sicherheitsabschaltung
- Kindersicherung
- 2-stufige Restwärmeanzeige je Kochzone
- Hauptschalter

#### Schnelligkeit

- powerBoost-Funktion

#### Leistung und Größe


- L 40 x 24 cm jeweils 2,5 kW (3,7 kW)
- R 40 x 24 cm jeweils 2,5 kW (3,7 kW)

#### Maße


- ED877HQ26E: Einbaumaß: 223 x 750 x 490 mm / Gerätemaß: 223 x 812 x 520 mm
- ED807HQ26E: Einbaumaß: 227 x 796 x 516 mm / Gerätemaß: 227 x 792 x 512 mm

#### Sonderzubehör

- HZ9CF240, Bratpfanne beschichtet Ø 18 cm
- HZ9CF280, Bratpfanne beschichtet Ø 22 cm
- HZ9FE280, Eisenpfanne Ø Boden 18 cm
- HZ9ES100, Espresso-Kocher
- HZ9SE030, Topf-Set 3-teilig (2 Töpfe + 1 Pfanne)
- HZ9SE040, Topf-Set 4-teilig (3 Töpfe + 1 Pfanne)
- HZ9SE060, Topf-Set 6-teilig (4 Töpfe + 2 Pfannen)



für die  
aufsatzmontierte  
Planung  
Arbeitsplatten-Standard-  
ausschnittmaß 750 x 490 mm  
(B x T)



für die  
flächenbündige  
Planung  
Arbeitsplatten-Standard-  
ausschnittmaß 780 x 500 mm  
(B x T)

Ohne Abbildung:

## ED807HQ26E inductionAir Plus

flächenbündig

### Kochfeld-Dunstabzug<sup>1</sup>

#### Betriebsart und Leistung

- Wahlweise Abluft- oder Umluftbetrieb, das Gerät ist ohne weiteres Zubehör für ungeführte Umluft oder direkte Abluft einsetzbar
- Bei Betrieb in teil-/vollgeführter Umluft oder Abluft zwingend das entsprechende Set für  $\geq 60$  cm oder  $\geq 70$  cm Arbeitsplattentiefe bestellen
- Umluftleistung: min. Normalstufe: 117 m<sup>3</sup>/h, max. Normalstufe: 487 m<sup>3</sup>/h, Boost-/Intensivstufe: 595 m<sup>3</sup>/h
- Abluftleistung: min. Normalstufe: 154 m<sup>3</sup>/h, max. Normalstufe: 500 m<sup>3</sup>/h, Boost-/Intensivstufe: 622 m<sup>3</sup>/h

#### Komfort

- Automatisches Einschalten des Lüftungssystems bei Nutzung einer Kochzone
- 9 elektronisch gesteuerte Leistungsstufen und 2 Boost-/Intensivstufen (mit automatischer Rückstellung) durch die touchSlider Steuerung, Gebläsenachlauf 30 Min.
- Großflächige, 12-lagige Edelstahl-Fettfilter für hohe Fettfiltereffizienz (94 %)
- Einfaches Entnehmen und Reinigen der Fettfilter- und Überlaufschutzeinheit: Alle Teile sind einfach zu reinigen, spülmaschinengeeignet und hitzeresistent
- Automatische verzögerte Abschaltung nach dem Kochen, um Restgerüche nach dem Kochen zu beseitigen (in spezifischer ultrageräuscharmer Ventilatorstufe, 12 Min. (Abluft), 30 Min. (Umluft), manuell abschaltbar)

#### Umwelt und Sicherheit

- Energie-Effizienzklasse: B<sup>2</sup>
- Durchschnittlicher Energieverbrauch: 61,8 kWh/Jahr
- Lüfter-Effizienzklasse: A • Fettfilter-Effizienzklasse: B • Fettfilter-Effizienz: 94 %
- Geräusch min./max. Normalstufe: 42/69 dB
- Geräuschwerte bei Umluftbetrieb ungeführt oder (teil-)geführt: min. Normalstufe 41 dB(A) re 1 pW, max. Normalstufe 68 dB(A) re 1 pW Boost-/Intensivstufe 72 dB(A) re 1 pW
- Geräuschwerte bei Abluftbetrieb: min. Normalstufe 42 dB(A) re 1 pW, max. Normalstufe 69 dB(A) re 1 pW, Boost-/Intensivstufe 74 dB(A) re 1 pW
- Gebläsetechnologie mit hocheffizientem und geräuscharmem EcoSilence Drive Motor.
- Strömungstechnisch optimierte Luftführung im Innenraum
- Optimierte Geruchsreduktionsfähigkeiten (z. B. Fischgerüche)
- Große Filteroberfläche mit hoher Geruchsreduktionsrate
- Filterstandzeit von 360 Stunden bei intensivem Kochen (nicht regenerierbar)
- Sehr geringes Geräusch mit optimierter Psychoakustik

#### Zubehör

- Inklusive cleanAir Plus Filter und Slider

#### Sonderzubehör

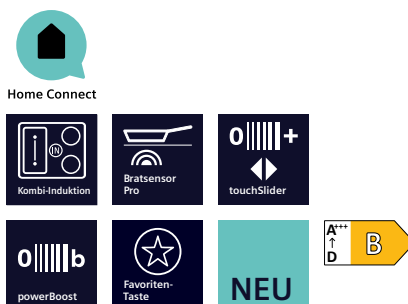

- HZ9VRCR1, cleanAir Plus Filter
- HZ9VEDUO, Akustikfilter für Abluftbetrieb
- HZ9VDKR2, Vorzugsverrohrung
- HZ9VRPD1, Diffusor

<sup>1</sup> Luftleistungsdaten nach EN 61591, Schallleistungspegel nach EN 60704-2-13, Geruchsreduktion bei Umluftbetrieb nach EN 61591.

<sup>2</sup> Auf einer Energie-Effizienzklassen Skala von A+++ bis D, gemäß EU Nr. 65/2014.

# Doppeltes Kombi-Induktions-Kochfeld autark mit integriertem Dunstabzug, 70 cm breit

## studioLine



## ED777HQ26E inductionAir Plus


Lisenen-Design

Ohne Abbildung:

## ED707HQ26E inductionAir Plus

flächenbündig

Werteklasse	iQ300	iQ500	iQ700
<b>Kombi-Induktions-Kochfeld</b>	<b>Kochfeld-Dunstabzug<sup>1</sup></b>		
<b>studioLine exklusiv</b> <ul style="list-style-type: none"> <li>• Deep Black Edition</li> <li>• Bratsensor mit 4 Temperaturstufen</li> </ul>	<b>Betriebsart und Leistung</b> <ul style="list-style-type: none"> <li>• Wahlweise Abluft- oder Umluftbetrieb, das Gerät ist ohne weiteres Zubehör für ungeführte Umluft oder direkte Abluft einsetzbar</li> <li>• Bei Betrieb in teil-/vollgeführter Umluft oder Abluft zwingend das entsprechende Set für <math>\geq 60</math> cm oder <math>\geq 70</math> cm Arbeitsplattentiefe bestellen</li> <li>• Umluftleistung: min. Normalstufe: 117 m<sup>3</sup>/h, max. Normalstufe: 487 m<sup>3</sup>/h, Boost-/Intensivstufe: 595 m<sup>3</sup>/h</li> <li>• Abluftleistung: min. Normalstufe: 154 m<sup>3</sup>/h, max. Normalstufe: 500 m<sup>3</sup>/h, Boost-/Intensivstufe: 622 m<sup>3</sup>/h</li> </ul>		
<b>Ausstattung und Komfort</b> <ul style="list-style-type: none"> <li>• touchSlider-Bedienung</li> <li>• Bratsensor Pro mit 11 Temperaturstufen</li> <li>• 4 Induktions-Kochzonen</li> <li>• 2 Kombi-Kochzonen</li> <li>• Favoriten-Taste</li> <li>• quickStart</li> <li>• reStart</li> <li>• Timer</li> <li>• 17 Leistungsstufen</li> <li>• Home Connect-fähig über WLAN</li> </ul>	<b>Komfort</b> <ul style="list-style-type: none"> <li>• Automatisches Einschalten des Lüftungssystems bei Nutzung einer Kochzone</li> <li>• 9 elektronisch gesteuerte Leistungsstufen und 2 Boost-/Intensivstufen (mit automatischer Rückstellung) durch die touchSlider Steuerung, Gebläsenachlauf 30 Min.</li> <li>• Großflächige, 12-lagige Edelstahl-Fettfilter für hohe Fettfiltereffizienz (94 %)</li> <li>• Einfaches Entnehmen und Reinigen der Fettfilter- und Überlaufschutzeinheit: Alle Teile sind einfach zu reinigen, spülmaschinengeeignet und hitzeresistent</li> <li>• Automatische verzögerte Abschaltung nach dem Kochen, um Restgerüche nach dem Kochen zu beseitigen (in spezifischer ultrageräuscharmer Ventilatorstufe, 12 Min. (Abluft), 30 Min. (Umluft), manuell abschaltbar)</li> </ul>		
<b>Umwelt und Sicherheit</b> <ul style="list-style-type: none"> <li>• Sicherheitsabschaltung</li> <li>• Kindersicherung</li> <li>• 2-stufige Restwärmeanzeige je Kochzone</li> <li>• Hauptschalter</li> </ul>	<b>Umwelt und Sicherheit</b> <ul style="list-style-type: none"> <li>• Energie-Effizienzklasse: B<sup>2</sup></li> <li>• Durchschnittlicher Energieverbrauch: 61,8 kWh/Jahr</li> <li>• Lüfter-Effizienzklasse: A • Fettfilter-Effizienzklasse: B • Fettfilter-Effizienz: 94 %</li> <li>• Geräusch min./max. Normalstufe: 42/69 dB</li> <li>• Geräuschwerte bei Umluftbetrieb ungeführt oder (teil-)geführt: min. Normalstufe 41 dB(A) re 1 pW, max. Normalstufe 68 dB(A) re 1 pW, Boost-/Intensivstufe 72 dB(A) re 1 pW</li> <li>• Geräuschwerte bei Abluftbetrieb: min. Normalstufe 42 dB(A) re 1 pW, max. Normalstufe 69 dB(A) re 1 pW, Boost-/Intensivstufe 74 dB(A) re 1 pW</li> <li>• Gebläsetechnologie mit hocheffizientem und geräuscharmen EcoSilence Drive Motor.</li> <li>• Strömungstechnisch optimierte Luftführung im Innenraum</li> <li>• Optimierte Geruchsreduktionsfähigkeiten (z. B. Fischgerüche)</li> <li>• Große Filteroberfläche mit hoher Geruchsreduktionsrate</li> <li>• Filterstandzeit von 360 Stunden bei intensivem Kochen (nicht regenerierbar)</li> <li>• Sehr geringes Geräusch mit optimierter Psychoakustik</li> </ul>		
<b>Schnelligkeit</b> <ul style="list-style-type: none"> <li>• powerBoost-Funktion</li> </ul>	<b>Zubehör</b> <ul style="list-style-type: none"> <li>• Inklusive cleanAir Plus Filter und Slider</li> </ul>		
<b>Leistung und Größe</b> <ul style="list-style-type: none"> <li>• L 38 x 21 cm jeweils 2,5 kW (3,7 kW)</li> <li>• R 38 x 21 cm jeweils 2,5 kW (3,7 kW)</li> </ul>	<b>Sonderzubehör</b> <ul style="list-style-type: none"> <li>• HZ9VRCR1, cleanAir Plus Filter</li> <li>• HZ9VEDUO, Akustikfilter für Abluftbetrieb</li> <li>• HZ9VDKR2, Vorzugsverrohrung</li> <li>• HZ9VRPD1, Diffusor</li> </ul>		
<b>Maße</b> <ul style="list-style-type: none"> <li>• ED777HQ26E: Einbaumaß: 223 x 560 x 490 mm / Gerätemaß: 223 x 710 x 520 mm</li> <li>• ED707HQ26E: Einbaumaß: 227 x 689 x 516 mm / Gerätemaß: 227 x 684 x 512 mm</li> </ul>			
<b>Sonderzubehör</b> <ul style="list-style-type: none"> <li>• HZ9CF240, Bratpfanne beschichtet Ø 18 cm</li> <li>• HZ9CF280, Bratpfanne beschichtet Ø 22 cm</li> <li>• HZ9FE280, Eisenpfanne Ø Boden 18 cm</li> <li>• HZ9ES100, Espresso-Kocher</li> <li>• HZ9SE030, Topf-Set 3-teilig (2 Töpfe + 1 Pfanne)</li> <li>• HZ9SE040, Topf-Set 4-teilig (3 Töpfe + 1 Pfanne)</li> <li>• HZ9SE060, Topf-Set 6-teilig (4 Töpfe + 2 Pfannen)</li> </ul>			



für die  
aufsatzmontierte  
Planung  
Arbeitsplatten-Standard-  
ausschnittmaß 560 x 490 mm  
(B x T)



für die  
flächenbündige  
Planung  
Arbeitsplatten-Standard-  
ausschnittmaß 689 x 516 mm  
(B x T)

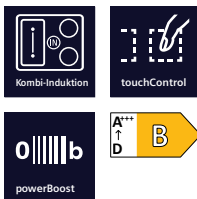
<sup>1</sup> Luftleistungsdaten nach EN 61591, Schallleistungspegel nach EN 60704-2-13, Geruchsreduktion bei Umluftbetrieb nach EN 61591.

<sup>2</sup> Auf einer Energie-Effizienzklassen Skala von A+++ bis D, gemäß EU Nr. 65/2014.



# Einfaches Kombi-Induktions-Kochfeld autark mit integriertem Dunstabzug, 80 cm breit

## studioLine



## ED877BS16E inductionAir Plus

Lisenen-Design

Ohne Abbildung:

## ED807BS16E inductionAir Plus

flächenbündig

Werteklasse	iQ300	iQ500	iQ700
<b>Induktions-Kochfeld</b>	<b>Kochfeld-Dunstabzug<sup>1</sup></b>		
<b>studioLine exklusiv</b> <ul style="list-style-type: none"> <li>• Deep Black Edition</li> <li>• blackSteel Design</li> <li>• Exklusive Kochzonenbedruckung</li> </ul>	<b>Betriebsart und Leistung</b> <ul style="list-style-type: none"> <li>• Wahlweise Abluft- oder Umluftbetrieb, das Gerät ist ohne weiteres Zubehör für ungeführte Umluft oder direkte Abluft einsetzbar</li> <li>• Bei Betrieb in teil-/vollgeführter Umluft oder Abluft zwingend das entsprechende Set für <math>\geq 60</math> cm oder <math>\geq 70</math> cm Arbeitsplattentiefe bestellen</li> <li>• Umluftleistung: min. Normalstufe: 252 m<sup>3</sup>/h, max. Normalstufe: 441 m<sup>3</sup>/h, Boost-/Intensivstufe: 595 m<sup>3</sup>/h</li> <li>• Abluftleistung: min. Normalstufe: 330 m<sup>3</sup>/h, max. Normalstufe: 500 m<sup>3</sup>/h, Boost-/Intensivstufe: 622 m<sup>3</sup>/h</li> </ul>		
<b>Ausstattung und Komfort</b> <ul style="list-style-type: none"> <li>• 4 Induktions-Kochzonen</li> <li>• 1 Kombi-Kochzone</li> <li>• touchControl-Bedienung</li> <li>• quickStart</li> <li>• reStart</li> <li>• Timer</li> <li>• countDown-Funktion</li> <li>• 17 Leistungsstufen</li> </ul>	<b>Komfort</b> <ul style="list-style-type: none"> <li>• Automatisches Einschalten des Lüftungssystems bei Nutzung einer Kochzone</li> <li>• Lüftungssystem mit 3 elektronisch gesteuerten Lüfterstufen und 1 Intensivstufe (mit automatischer Rückstellung, Steuerung per touchControl-Bedienung)</li> <li>• Großflächige, 12-lagige Edelstahl-Fettfilter für hohe Fettfiltereffizienz (94%)</li> <li>• Einfaches Entnehmen und Reinigen der Fettfilter- und Überlaufschutzeinheit: Alle Teile sind einfach zu reinigen, spülmaschinengeeignet und hitzeresistent</li> <li>• Automatische verzögerte Abschaltung nach dem Kochen, um Restgerüche nach dem Kochen zu beseitigen (in spezifischer ultrageräuscharmer Ventilatorstufe, 12 Min. (Abluft), 30 Min. (Umluft), manuell abschaltbar)</li> </ul>		
<b>Umwelt und Sicherheit</b> <ul style="list-style-type: none"> <li>• Sicherheitsabschaltung</li> <li>• Kindersicherung</li> <li>• 2-stufige Restwärmeanzeige je Kochzone</li> <li>• Hauptschalter</li> </ul>	<b>Umwelt und Sicherheit</b> <ul style="list-style-type: none"> <li>• Energie-Effizienzklasse: B<sup>2</sup></li> <li>• Durchschnittlicher Energieverbrauch: 61,8 kWh/Jahr</li> <li>• Lüfter-Effizienzklasse: A • Fettfilter-Effizienzklasse: B • Fettfilter-Effizienz: 94 %</li> <li>• Geräusch min./max. Normalstufe: 61/69 dB</li> <li>• Geräuschwerte bei Umluftbetrieb ungeführt oder (teil-)geführt: min. Normalstufe 55 dB(A) re 1 pW, max. Normalstufe 66 dB(A) re 1 pW, Boost-/Intensivstufe 72 dB(A) re 1 pW</li> <li>• Geräuschwerte bei Abluftbetrieb: min. Normalstufe 61 dB(A) re 1 pW, max. Normalstufe 69 dB(A) re 1 pW, Boost-/Intensivstufe 74 dB(A) re 1 pW</li> <li>• Gebläsetechnologie mit hocheffizientem und geräuscharmen EcoSilence Drive Motor.</li> <li>• Strömungstechnisch optimierte Luftführung im Innenraum</li> <li>• Optimierte Geruchsreduktionsfähigkeiten (z. B. Fischgerüche)</li> <li>• Große Filteroberfläche mit hoher Geruchsreduktionsrate</li> <li>• Filterstandzeit von 360 Stunden bei intensivem Kochen (nicht regenerierbar)</li> <li>• Sehr geringes Geräusch mit optimierter Psychoakustik</li> </ul>		
<b>Schnelligkeit</b> <ul style="list-style-type: none"> <li>• powerBoost-Funktion</li> </ul>	<b>Zubehör</b> <ul style="list-style-type: none"> <li>• Inklusive cleanAir Plus Filter und Slider</li> </ul>		
<b>Leistung und Größe</b> <ul style="list-style-type: none"> <li>• L 38 x 21 cm jeweils 3,6 kW (3,7 kW)</li> <li>• VR 21 cm 2,2 kW (3,7 kW)</li> <li>• HR 18 cm 1,8 kW (3,1 kW)</li> </ul>	<b>Sonderzubehör</b> <ul style="list-style-type: none"> <li>• HZ9CF240, Bratpfanne beschichtet Ø 18 cm</li> <li>• HZ9CF280, Bratpfanne beschichtet Ø 22 cm</li> <li>• HZ9FE280, Eisenpfanne Ø Boden 18 cm</li> <li>• HZ9ES100, Espresso-Kocher</li> <li>• HZ9SE030, Topf-Set 3-teilig (2 Töpfe + 1 Pfanne)</li> <li>• HZ9SE040, Topf-Set 4-teilig (3 Töpfe + 1 Pfanne)</li> <li>• HZ9SE060, Topf-Set 6-teilig (4 Töpfe + 2 Pfannen)</li> </ul>		
<b>Maße</b> <ul style="list-style-type: none"> <li>• ED877BS16E: Einbaumaß: 223 x 750 x 490 mm / Gerätemaß: 223 x 812 x 520 mm</li> <li>• ED807BS16E: Einbaumaß: 227 x 796 x 516 mm / Gerätemaß: 227 x 792 x 512 mm</li> </ul>	<b>Sonderzubehör</b> <ul style="list-style-type: none"> <li>• HZ9VRCR1, cleanAir Plus Filter</li> <li>• HZ9VEDUO, Akustikfilter für Abluftbetrieb</li> <li>• HZ9VDKR2, Vorzugsverrohrung</li> <li>• HZ9VRPD1, Diffusor</li> </ul>		



für die aufsatzmontierte Planung  
Arbeitsplatten-Standard-ausschnittmaß 750 x 490 mm (B x T)

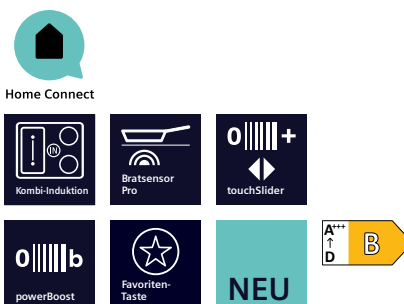


für die flächenbündige Planung  
Arbeitsplatten-Standard-ausschnittmaß 796 x 516 mm (B x T)

<sup>1</sup> Luftleistungsdaten nach EN 61591, Schallleistungspegel nach EN 60704-2-13, Geruchsreduktion bei Umluftbetrieb nach EN 61591.

<sup>2</sup> Auf einer Energie-Effizienzklassen Skala von A+++ bis D, gemäß EU Nr. 65/2014.

# Doppeltes Kombi-Induktions-Kochfeld autark mit integriertem Dunstabzug, 80 cm breit



## ED811HQ26E inductionAir Plus rahmenlos aufliegend

Werteklasse	iQ300	iQ500	iQ700
<b>Kombi-Induktions-Kochfeld</b>	<b>Kochfeld-Dunstabzug<sup>1</sup></b>		
<b>Ausstattung und Komfort</b> <ul style="list-style-type: none"> <li>touchSlider-Bedienung</li> <li>2 Kombi-Zonen</li> <li>4 Induktions-Kochzonen</li> <li>Favoriten-Taste</li> <li>Bratsensor Pro mit 11 Temperaturstufen</li> <li>quickStart</li> <li>reStart</li> <li>Timer</li> <li>17 Leistungsstufen</li> </ul>	<b>Betriebsart und Leistung</b> <ul style="list-style-type: none"> <li>Geeignet für Konfigurationen in Abluft oder Umluftmodus (inkl. differenzierter Softwaremodi). Installationszubehör für die ungeführte Umluft, darunter vier cleanAir Plus Geruchsfilter und ein Teleskop-Schiebeelement, sind im Lieferumfang des Kochfeldes enthalten. Zubehör für andere Einbaumöglichkeiten ist erhältlich, Details in den Planungshinweisen</li> <li>Umluftleistung: min. Normalstufe: 252 m³/h, max. Normalstufe: 441 m³/h, Boost-/Intensivstufe: 595 m³/h</li> <li>Abluftleistung: min. Normalstufe: 330 m³/h, max. Normalstufe: 500 m³/h, Boost-/Intensivstufe: 622 m³/h</li> </ul>		
<b>Umwelt und Sicherheit</b> <ul style="list-style-type: none"> <li>Sicherheitsabschaltung</li> <li>Topferkennung</li> <li>Kindersicherung</li> <li>2-stufige Restwärmeanzeige je Kochzone</li> <li>Hauptschalter</li> <li>Energieverbrauchsanzeige</li> </ul>	<b>Komfort</b> <ul style="list-style-type: none"> <li>Automatisches Einschalten des Lüftungssystems bei Nutzung einer Kochzone</li> <li>3 elektronisch gesteuerte Leistungsstufen und 1 Boost-/Intensivstufe (mit automatischer Rückstellung) durch die touchControl-Bedienung</li> <li>Großflächige, 12-lagige Edelstahl-Fettfilter für hohe Fettfilterungseffizienz (94 %)</li> <li>Einfaches Entnehmen und Reinigen der Fettfilter- und Überlaufschutzeinheit: Alle Teile sind einfach zu reinigen, spülmaschinengeeignet und hitzeresistent</li> <li>Automatische verzögerte Abschaltung nach dem Kochen, um Restgerüche nach dem Kochen zu beseitigen (in spezifischer ultrageräuscharmer Ventilatorstufe, 12 Min. (Abluft), 30 Min. (Umluft), manuell abschaltbar)</li> </ul>		
<b>Schnelligkeit</b> <ul style="list-style-type: none"> <li>powerBoost-Funktion</li> </ul>	<b>Umwelt und Sicherheit</b> <ul style="list-style-type: none"> <li>Energie-Effizienzklasse: B<sup>2</sup> • Durchschnittlicher Energieverbrauch: 61,6 kWh/Jahr</li> <li>Lüfter-Effizienzklasse: A • Fettfilter-Effizienzklasse: B • Fettfilter-Effizienz: 94 %</li> <li>Geräusch min./max. Normalstufe: 61/69 dB</li> <li>Geräuschwerte bei Umluftbetrieb ungeführt oder (teil-)geführt: min. Normalstufe 55 dB(A) re 1 pW, max. Normalstufe 66 dB(A) re 1 pW Boost-/Intensivstufe 72 dB(A) re 1 pW</li> <li>Geräuschwerte bei Abluftbetrieb: min. Normalstufe 61 dB(A) re 1 pW, max. Normalstufe 69 dB(A) re 1 pW Boost-/Intensivstufe 74 dB(A) re 1 pW</li> <li>Gebläsetechnologie mit hocheffizientem und geräuscharmen EcoSilence Drive Motor. Strömungstechnisch optimierte Luftführung im Innenraum</li> <li>Optimierte Geruchsreduktionsfähigkeiten (z. B. Fischgerüche)</li> <li>Große Filteroberfläche mit hoher Geruchsreduktionsrate</li> <li>Filterstandzeit von 360 Stunden bei intensivem Kochen (nicht regenerierbar)</li> <li>Sehr geringes Geräusch mit optimierter Psychoakustik</li> </ul>		
<b>Leistung und Größe</b> <ul style="list-style-type: none"> <li>VL 19 x 21 cm 2,2 kW (3,7 kW)</li> <li>HL 19 x 21 cm 2,2 kW (3,7 kW)</li> <li>VR 19 x 21 cm 2,2 kW (3,7 kW)</li> <li>HR 19 x 21 cm 2,2 kW (3,7 kW)</li> </ul>	<b>Zubehör</b> <ul style="list-style-type: none"> <li>Inklusive cleanAir plus Filter und Slider</li> </ul>		
<b>Maße</b> <ul style="list-style-type: none"> <li>Einbaumaß: 223 x 750 x 490 mm</li> <li>Gerätemaß: 223 x 802 x 522 mm</li> </ul>	<b>Sonderzubehör</b> <ul style="list-style-type: none"> <li>HZ9VRCR1, cleanAir Plus Filter • HZ9VDKE1, Abluft Set</li> <li>HZ9VEDU0, Akustikfilter für Abluftbetrieb</li> <li>HZ9VDKR2, Vorzugsverrohrung • HZ9VRPD1, Diffusor</li> </ul>		
<b>Sonderzubehör</b> <ul style="list-style-type: none"> <li>HZ9CF240, Bratpfanne beschichtet Ø 18 cm</li> <li>HZ9CF280, Bratpfanne beschichtet Ø 22 cm</li> <li>HZ9FE280, Eisenpfanne Ø Boden 18 cm</li> <li>HZ9ES100, Espresso-Kocher</li> <li>HZ9SE030, Topf-Set 3-teilig (2 Töpfe + 1 Pfanne)</li> <li>HZ9SE040, Topf-Set 4-teilig (3 Töpfe + 1 Pfanne)</li> <li>HZ9SE060, Topf-Set 6-teilig (4 Töpfe + 2 Pfannen)</li> </ul>			




für die aufsatzmontierte Planung  
Arbeitsplatten-Standardausschnittmaß 750 x 490 mm (B x T)

<sup>1</sup> Luftleistungsdaten nach EN 61591, Schallleistungspegel nach EN 60704-2-13, Geruchsreduktion bei Umluftbetrieb nach EN 61591.

<sup>2</sup> Auf einer Energie-Effizienzklassen Skala von A+++ bis D, gemäß EU Nr. 65/2014.



# Doppeltes Kombi-Induktions-Kochfeld autark mit integriertem Dunstabzug, 70 cm breit



## ED711HQ26E inductionAir Plus

rahmenlos aufliegend

Werteklasse	iQ300	iQ500	iQ700
<b>Kombi-Induktions-Kochfeld</b>	<b>Kochfeld-Dunstabzug<sup>1</sup></b>		
<b>Ausstattung und Komfort</b> <ul style="list-style-type: none"> <li>touchSlider-Bedienung</li> <li>2 Kombi-Zonen</li> <li>4 Induktions-Kochzonen</li> <li>Favoriten-Taste</li> <li>Bratsensor Pro mit 11 Temperaturstufen</li> <li>quickStart</li> <li>reStart</li> <li>Timer</li> <li>17 Leistungsstufen</li> </ul>	<b>Betriebsart und Leistung</b> <ul style="list-style-type: none"> <li>Geeignet für Konfigurationen in Abluft oder Umluftmodus (inkl. differenzierter Softwaremodi). Installationszubehör für die ungeführte Umluft, darunter vier cleanAir Plus Geruchsfilter und ein Teleskop-Schiebeelement, sind im Lieferumfang des Kochfeldes enthalten. Zubehör für andere Einbaumöglichkeiten ist erhältlich, Details in den Planungshinweisen</li> <li>Umluftleistung: min. Normalstufe: 117 m<sup>3</sup>/h, max. Normalstufe: 487 m<sup>3</sup>/h, Boost-/Intensivstufe: 595 m<sup>3</sup>/h</li> <li>Abluftleistung: min. Normalstufe: 154 m<sup>3</sup>/h, max. Normalstufe: 500 m<sup>3</sup>/h, Boost-/Intensivstufe: 622 m<sup>3</sup>/h</li> </ul>		
<b>Umwelt und Sicherheit</b> <ul style="list-style-type: none"> <li>Sicherheitsabschaltung</li> <li>Topferkennung</li> <li>Kindersicherung</li> <li>2-stufige Restwärmeanzeige je Kochzone</li> <li>Hauptschalter</li> <li>Energieverbrauchsanzeige</li> </ul>	<b>Komfort</b> <ul style="list-style-type: none"> <li>Automatisches Einschalten des Lüftungssystems bei Nutzung einer Kochzone</li> <li>3 elektronisch gesteuerte Leistungsstufen und 1 Boost-/Intensivstufe (mit automatischer Rückstellung) durch die touchControl-Bedienung</li> <li>Großflächige, 12-lagige Edelstahl-Fettfilter für hohe Fettfilterungseffizienz (94 %)</li> <li>Einfaches Entnehmen und Reinigen der Fettfilter- und Überlaufschutzeinheit: Alle Teile sind einfach zu reinigen, spülmaschinengeeignet und hitzeresistent</li> <li>Automatische verzögerte Abschaltung nach dem Kochen, um Restgerüche nach dem Kochen zu beseitigen (in spezifischer ultrageräuscharmer Ventilatorstufe, 12 Min. (Abluft), 30 Min. (Umluft), manuell abschaltbar)</li> </ul>		
<b>Schnelligkeit</b> <ul style="list-style-type: none"> <li>powerBoost-Funktion</li> </ul>	<b>Umwelt und Sicherheit</b> <ul style="list-style-type: none"> <li>Energie-Effizienzklasse: B<sup>2</sup> • Durchschnittlicher Energieverbrauch: 61,6 kWh/Jahr</li> <li>Lüfter-Effizienzklasse: A • Fettfilter-Effizienzklasse: B • Fettfilter-Effizienz: 94 %</li> <li>Geräusch min./max. Normalstufe: 61/69 dB</li> <li>Geräuschwerte bei Umluftbetrieb ungeführt oder (teil-)geführt: min. Normalstufe 55 dB(A) re 1 pW, max. Normalstufe 66 dB(A) re 1 pW Boost-/Intensivstufe 72 dB(A) re 1 pW</li> <li>Geräuschwerte bei Abluftbetrieb: min. Normalstufe 61 dB(A) re 1 pW, max. Normalstufe 69 dB(A) re 1 pW Boost-/Intensivstufe 74 dB(A) re 1 pW</li> <li>Gebälsetechnologie mit hocheffizientem und geräuscharmen EcoSilence Drive Motor. Strömungstechnisch optimierte Luftführung im Innenraum</li> <li>Optimierte Geruchsreduktionsfähigkeiten (z. B. Fischgerüche)</li> <li>Große Filteroberfläche mit hoher Geruchsreduktionsrate</li> <li>Filterstandzeit von 360 Stunden bei intensivem Kochen (nicht regenerierbar)</li> <li>Sehr geringes Geräusch mit optimierter Psychoakustik</li> </ul>		
<b>Leistung und Größe</b> <ul style="list-style-type: none"> <li>VL 19 x 21 cm 2,2 kW (3,7 kW)</li> <li>HL 19 x 21 cm 2,2 kW (3,7 kW)</li> <li>VR 19 x 21 cm 2,2 kW (3,7 kW)</li> <li>HR 19 x 21 cm 2,2 kW (3,7 kW)</li> </ul>	<b>Zubehör</b> <ul style="list-style-type: none"> <li>Inklusive cleanAir plus Filter und Slider</li> </ul>		
<b>Maße</b> <ul style="list-style-type: none"> <li>Einbaumaß: 223 x 560 x 490 mm</li> <li>Gerätemaß: 223 x 710 x 522 mm</li> </ul>	<b>Sonderzubehör</b> <ul style="list-style-type: none"> <li>HZ9VRCR1, cleanAir Plus Filter • HZ9VDKE1, Abluft Set</li> <li>HZ9VEDU0, Akustikfilter für Abluftbetrieb</li> <li>HZ9VDKR2, Vorzugsverrohrung • HZ9VRPD1, Diffusor</li> </ul>		
<b>Sonderzubehör</b> <ul style="list-style-type: none"> <li>HZ9CF240, Bratpfanne beschichtet Ø 18 cm</li> <li>HZ9CF280, Bratpfanne beschichtet Ø 22 cm</li> <li>HZ9FE280, Eisenpfanne Ø Boden 18 cm</li> <li>HZ9ES100, Espresso-Kocher</li> <li>HZ9SE030, Topf-Set 3-teilig (2 Töpfe + 1 Pfanne)</li> <li>HZ9SE040, Topf-Set 4-teilig (3 Töpfe + 1 Pfanne)</li> <li>HZ9SE060, Topf-Set 6-teilig (4 Töpfe + 2 Pfannen)</li> </ul>			



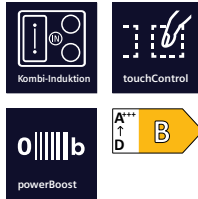

für die aufsatzmontierte Planung

Arbeitsplatten-Standardausschnittmaß 560 x 490 mm (B x T)

<sup>1</sup> Luftleistungsdaten nach EN 61591, Schallleistungspegel nach EN 60704-2-13, Geruchsreduktion bei Umluftbetrieb nach EN 61591.

<sup>2</sup> Auf einer Energie-Effizienzklassen Skala von A+++ bis D, gemäß EU Nr. 65/2014.

# Einfaches Kombi-Induktions-Kochfeld autark mit integriertem Dunstabzug, 80 cm breit



## ED811BS16E inductionAir Plus

rahmenlos aufliegend

Werteklasse	iQ300	iQ500	iQ700
<b>Kombi-Induktions-Kochfeld</b>	<b>Kochfeld-Dunstabzug<sup>1</sup></b>		
<b>Ausstattung und Komfort</b> <ul style="list-style-type: none"> <li>• 1 Kombi-Zone</li> <li>• 4 Induktions-Kochzonen</li> <li>• touchControl-Bedienung</li> <li>• 17 Leistungsstufen</li> <li>• quickStart</li> <li>• reStart</li> <li>• Timer</li> <li>• Schnelles Abschalten</li> </ul>	<b>Betriebsart und Leistung</b> <ul style="list-style-type: none"> <li>• Wahlweise Abluft- oder Umluftbetrieb, das Gerät ist ohne weiteres Zubehör für ungeführte Umluft oder direkte Abluft einsetzbar</li> <li>• Bei Betrieb in teil-/vollgeführter Umluft oder Abluft zwingend das entsprechende Set für <math>\geq 60</math> cm oder <math>\geq 70</math> cm Arbeitsplattentiefe bestellen</li> <li>• Umluftleistung: min. Normalstufe: 252 m<sup>3</sup>/h, max. Normalstufe: 441 m<sup>3</sup>/h, Boost-/Intensivstufe: 595 m<sup>3</sup>/h</li> <li>• Abluftleistung: min. Normalstufe: 330 m<sup>3</sup>/h, max. Normalstufe: 500 m<sup>3</sup>/h, Boost-/Intensivstufe: 622 m<sup>3</sup>/h</li> </ul>		
<b>Umwelt und Sicherheit</b> <ul style="list-style-type: none"> <li>• Sicherheitsabschaltung</li> <li>• Kindersicherung</li> <li>• 2-stufige Restwärmeanzeige je Kochzone</li> <li>• Hauptschalter</li> </ul>	<b>Komfort</b> <ul style="list-style-type: none"> <li>• Automatisches Einschalten des Lüftungssystems bei Nutzung einer Kochzone</li> <li>• 3 elektronisch gesteuerte Leistungsstufen und 1 Boost-/Intensivstufe (mit automatischer Rückstellung) durch die touchControl-Bedienung</li> <li>• Großflächige, 12-lagige Edelstahl-Fettfilter für hohe Fettfiltereffizienz (94 %)</li> <li>• Einfaches Entnehmen und Reinigen der Fettfilter- und Überlaufschutzeinheit: Alle Teile sind einfach zu reinigen, spülmaschinengeeignet und hitzeresistent</li> <li>• Automatische verzögerte Abschaltung nach dem Kochen, um Restgerüche nach dem Kochen zu beseitigen (in spezifischer ultrageräuscharmer Ventilatorstufe, 12 Min. (Abluft), 30 Min. (Umluft), manuell abschaltbar)</li> </ul>		
<b>Schnelligkeit</b> <ul style="list-style-type: none"> <li>• powerBoost-Funktion</li> </ul>	<b>Umwelt und Sicherheit</b> <ul style="list-style-type: none"> <li>• Energie-Effizienzklasse: B<sup>2</sup> • Durchschnittlicher Energieverbrauch: 61,6 kWh/Jahr</li> <li>• Lüfter-Effizienzklasse: A • Fettfilter-Effizienzklasse: B • Fettfilter-Effizienz: 94 %</li> <li>• Geräusch min./max. Normalstufe: 61/69 dB</li> <li>• Geräuschwerte bei Umluftbetrieb ungeführt oder (teil-)geführt: min. Normalstufe 55 dB(A) re 1 pW, max. Normalstufe 66 dB(A) re 1 pW Boost-/Intensivstufe 72 dB(A) re 1 pW</li> <li>• Geräuschwerte bei Abluftbetrieb: min. Normalstufe 61 dB(A) re 1 pW, max. Normalstufe 69 dB(A) re 1 pW Boost-/Intensivstufe 74 dB(A) re 1 pW</li> <li>• Gebläsetechnologie mit hocheffizientem und geräuscharmem EcoSilence Drive Motor. Strömungstechnisch optimierte Luftführung im Innenraum</li> <li>• Optimierte Geruchsreduktionsfähigkeiten (z. B. Fischgerüche)</li> <li>• Große Filteroberfläche mit hoher Geruchsreduktionsrate</li> <li>• Filterstandzeit von 360 Stunden bei intensivem Kochen(nicht regenerierbar)</li> <li>• Sehr geringes Geräusch mit optimierter Psychoakustik</li> </ul>		
<b>Leistung und Größe</b> <ul style="list-style-type: none"> <li>• L 19 x 21 cm jeweils 2,2 kW (3,7 kW)</li> <li>• VR 21 cm 2,2 kW (3,7 kW)</li> <li>• HR 18 cm 1,8 kW (3,1 kW)</li> </ul>	<b>Zubehör</b> <ul style="list-style-type: none"> <li>• Inklusive cleanAir plus Filter und Slider</li> </ul>		
<b>Maße</b> <ul style="list-style-type: none"> <li>• Einbaumaß: 223 x 750 x 490 mm</li> <li>• Gerätemaß: 223 x 802 x 522 mm</li> </ul>	<b>Sonderzubehör</b> <ul style="list-style-type: none"> <li>• HZ9VRCR1, cleanAir Plus Filter</li> <li>• HZ9VDKE1, Abluft Set</li> <li>• HZ9VEDUO, Akustikfilter für Abluftbetrieb</li> <li>• HZ9VDKR2, Vorzugsverrohrung • HZ9VRPD1, Diffusor</li> </ul>		
<b>Sonderzubehör</b> <ul style="list-style-type: none"> <li>• HZ9CF240, Bratpfanne beschichtet Ø 18 cm</li> <li>• HZ9CF280, Bratpfanne beschichtet Ø 22 cm</li> <li>• HZ9FE280, Eisenpfanne Ø Boden 18 cm</li> <li>• HZ9ES100, Espresso-Kocher</li> <li>• HZ9SE030, Topf-Set 3-teilig (2 Töpfe + 1 Pfanne)</li> <li>• HZ9SE040, Topf-Set 4-teilig (3 Töpfe + 1 Pfanne)</li> <li>• HZ9SE060, Topf-Set 6-teilig (4 Töpfe + 2 Pfannen)</li> </ul>			



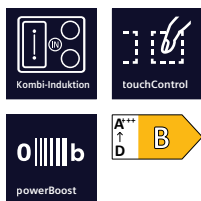

für die aufsatzmontierte Planung

Arbeitsplatten-Standardausschnittmaß 750 x 490 mm (B x T)

<sup>1</sup> Luftleistungsdaten nach EN 61591, Schallleistungspegel nach EN 60704-2-13, Geruchsreduktion bei Umluftbetrieb nach EN 61591.

<sup>2</sup> Auf einer Energie-Effizienzklassen Skala von A+++ bis D, gemäß EU Nr. 65/2014.

# Einfaches Kombi-Induktions-Kochfeld autark mit integriertem Dunstabzug, 60 cm breit



## ED611BS16E inductionAir Plus

rahmenlos aufliegend

Werteklasse	iQ300	iQ500	iQ700
<b>Kombi-Induktions-Kochfeld</b>	<b>Kochfeld-Dunstabzug<sup>1</sup></b>		
<b>Ausstattung und Komfort</b> <ul style="list-style-type: none"> <li>1 Kombi-Zone</li> <li>4 Induktions-Kochzonen</li> <li>touchControl-Bedienung</li> <li>17 Leistungsstufen</li> <li>quickStart</li> <li>reStart</li> <li>Timer</li> <li>Schnelles Abschalten</li> </ul>	<b>Betriebsart und Leistung</b> <ul style="list-style-type: none"> <li>Wahlweise Abluft- oder Umluftbetrieb, das Gerät ist ohne weiteres Zubehör für ungeführte Umluft oder direkte Abluft einsetzbar</li> <li>Bei Betrieb in teil-/vollgeführter Umluft oder Abluft zwingend das entsprechende Set für <math>\geq 60</math> cm oder <math>\geq 70</math> cm Arbeitsplattentiefe bestellen</li> <li>Umluftleistung: min. Normalstufe: 252 m<sup>3</sup>/h, max. Normalstufe: 441 m<sup>3</sup>/h, Boost-/Intensivstufe: 595 m<sup>3</sup>/h</li> <li>Abluftleistung: min. Normalstufe: 330 m<sup>3</sup>/h, max. Normalstufe: 500 m<sup>3</sup>/h, Boost-/Intensivstufe: 622 m<sup>3</sup>/h</li> </ul>		
<b>Umwelt und Sicherheit</b> <ul style="list-style-type: none"> <li>Sicherheitsabschaltung</li> <li>Kindersicherung</li> <li>2-stufige Restwärmeanzeige je Kochzone</li> <li>Hauptschalter</li> </ul>	<b>Komfort</b> <ul style="list-style-type: none"> <li>Automatisches Einschalten des Lüftungssystems bei Nutzung einer Kochzone</li> <li>3 elektronisch gesteuerte Leistungsstufen und 1 Boost-/Intensivstufe (mit automatischer Rückstellung) durch die touchControl-Bedienung</li> <li>Großflächige, 12-lagige Edelstahl-Fettfilter für hohe Fettfiltereffizienz (94 %)</li> <li>Einfaches Entnehmen und Reinigen der Fettfilter- und Überlaufschutteinheit: Alle Teile sind einfach zu reinigen, spülmaschinengeeignet und hitzeresistent</li> <li>Automatische verzögerte Abschaltung nach dem Kochen, um Restgerüche nach dem Kochen zu beseitigen (in spezifischer ultrageräuscharmer Ventilatorstufe, 12 Min. (Abluft), 30 Min. (Umluft), manuell abschaltbar)</li> </ul>		
<b>Schnelligkeit</b> <ul style="list-style-type: none"> <li>powerBoost-Funktion</li> </ul>	<b>Umwelt und Sicherheit</b> <ul style="list-style-type: none"> <li>Energie-Effizienzklasse: B<sup>2</sup> • Durchschnittlicher Energieverbrauch: 61,6 kWh/Jahr</li> <li>Lüfter-Effizienzklasse: A • Fettfilter-Effizienzklasse: B • Fettfilter-Effizienz: 94 %</li> <li>Geräusch min./max. Normalstufe: 61/69 dB</li> <li>Geräuschwerte bei Umluftbetrieb ungeführt oder (teil-)geführt: min. Normalstufe 55 dB(A) re 1 pW, max. Normalstufe 66 dB(A) re 1 pW Boost-/Intensivstufe 72 dB(A) re 1 pW</li> <li>Geräuschwerte bei Abluftbetrieb: min. Normalstufe 61 dB(A) re 1 pW, max. Normalstufe 69 dB(A) re 1 pW Boost-/Intensivstufe 74 dB(A) re 1 pW</li> <li>Gebälsetechnologie mit hocheffizientem und geräuscharmem EcoSilence Drive Motor. Strömungstechnisch optimierte Luftführung im Innenraum</li> <li>Optimierte Geruchsreduktionsfähigkeiten (z. B. Fischgerüche)</li> <li>Große Filteroberfläche mit hoher Geruchsreduktionsrate</li> <li>Filterstandzeit von 360 Stunden bei intensivem Kochen(nicht regenerierbar)</li> <li>Sehr geringes Geräusch mit optimierter Psychoakustik</li> </ul>		
<b>Leistung und Größe</b> <ul style="list-style-type: none"> <li>L 19 x 21 cm jeweils 2,2 kW (3,7 kW)</li> <li>VR 21 cm 2,2 kW (3,7 kW)</li> <li>HR 14,5 cm 1,4 kW (2,2 kW)</li> </ul>	<b>Zubehör</b> <ul style="list-style-type: none"> <li>Inklusive cleanAir plus Filter und Slider</li> </ul>		
<b>Maße</b> <ul style="list-style-type: none"> <li>Einbaumaß: 223 x 560 x 490 mm</li> <li>Gerätemaß: 223 x 592 x 522 mm</li> </ul>	<b>Sonderzubehör</b> <ul style="list-style-type: none"> <li>HZ9VRCR1, cleanAir Plus Filter</li> <li>HZ9VDKE1, Abluft Set</li> <li>HZ9VEDUO, Akustikfilter für Abluftbetrieb</li> <li>HZ9VDKR2, Vorzugsverrohrung • HZ9VRPD1, Diffusor</li> </ul>		
<b>Sonderzubehör</b> <ul style="list-style-type: none"> <li>HZ9CF240, Bratpfanne beschichtet Ø 18 cm</li> <li>HZ9CF280, Bratpfanne beschichtet Ø 22 cm</li> <li>HZ9FE280, Eisenpfanne Ø Boden 18 cm</li> <li>HZ9ES100, Espresso-Kocher</li> <li>HZ9SE030, Topf-Set 3-teilig (2 Töpfe + 1 Pfanne)</li> <li>HZ9SE040, Topf-Set 4-teilig (3 Töpfe + 1 Pfanne)</li> <li>HZ9SE060, Topf-Set 6-teilig (4 Töpfe + 2 Pfannen)</li> </ul>			



für die aufsatzmontierte Planung

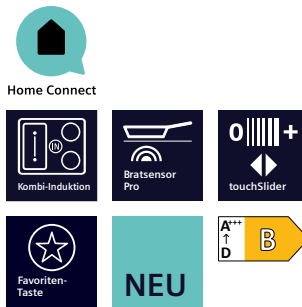
Arbeitsplatten-Standardausschnittmaß 560 x 490 mm (B x T)

<sup>1</sup> Luftleistungsdaten nach EN 61591, Schallleistungspegel nach EN 60704-2-13, Geruchsreduktion bei Umluftbetrieb nach EN 61591.

<sup>2</sup> Auf einer Energie-Effizienzklassen Skala von A+++ bis D, gemäß EU Nr. 65/2014.



# Doppeltes Kombi-Induktions-Kochfeld autark mit integriertem Dunstabzug, 80 cm breit



## ED851HQ26E inductionAir Plus

### Facetten-Design

Werteklasse	iQ300	iQ500	iQ700
<b>Kombi-Induktions-Kochfeld</b>	<b>Kochfeld-Dunstabzug<sup>1</sup></b>		
<b>Ausstattung und Komfort</b> <ul style="list-style-type: none"> <li>touchSlider-Bedienung</li> <li>Bratsensor Pro mit 11 Temperaturstufen</li> <li>4 Induktions-Kochzonen</li> <li>2 Kombi-Kochzonen</li> <li>Favoriten-Taste</li> <li>Warmhalte-Funktion</li> <li>Timer</li> <li>Wecker</li> <li>Anpassung Lautstärke der Signaltöne</li> <li>quickStart</li> <li>reStart</li> <li>17 Leistungsstufen</li> <li>Home Connect-fähig über WLAN</li> </ul>	<b>Betriebsart und Leistung</b> <ul style="list-style-type: none"> <li>Wahlweise Abluft- oder Umluftbetrieb, das Gerät ist ohne weiteres Zubehör für ungeführte Umluft oder direkte Abluft einsetzbar</li> <li>Bei Betrieb in teil-/vollgeführter Umluft oder Abluft zwingend das entsprechende Set für <math>\geq 60</math> cm oder <math>\geq 70</math> cm Arbeitsplattentiefe bestelle</li> <li>Umluftleistung: min. Normalstufe: 117 m<sup>3</sup>/h, max. Normalstufe: 487 m<sup>3</sup>/h, Boost-/Intensivstufe: 595 m<sup>3</sup>/h</li> <li>Abluftleistung: min. Normalstufe: 154 m<sup>3</sup>/h, max. Normalstufe: 500 m<sup>3</sup>/h, Boost-/Intensivstufe: 622 m<sup>3</sup>/h</li> </ul>		
<b>Umwelt und Sicherheit</b> <ul style="list-style-type: none"> <li>Sicherheitsabschaltung</li> <li>Kindersicherung</li> <li>2-stufige Restwärmeanzeige je Kochzone</li> <li>Hauptschalter</li> </ul>	<b>Komfort</b> <ul style="list-style-type: none"> <li>Automatisches Einschalten des Lüftungssystems bei Nutzung einer Kochzone</li> <li>Großflächige, 12-lagige Edelstahl-Fettfilter für hohe Fettfilterungseffizienz (94 %)</li> <li>Einfaches Entnehmen und Reinigen der Fettfilter- und Überlaufschutzeinheit: Alle Teile sind einfach zu reinigen, spülmaschinengeeignet und hitzeresistent</li> <li>Automatische verzögerte Abschaltung nach dem Kochen, um Restgerüche nach dem Kochen zu beseitigen (in spezifischer ultrageräuscharmer Ventilatorstufe, 12 Min. (Abluft), 30 Min. (Umluft), manuell abschaltbar)</li> </ul>		
<b>Schnelligkeit</b> <ul style="list-style-type: none"> <li>powerBoost-Funktion</li> <li>panBoost</li> </ul>	<b>Umwelt und Sicherheit</b> <ul style="list-style-type: none"> <li>Energie-Effizienzklasse: B<sup>2</sup> • Durchschnittlicher Energieverbrauch: 61,8 kWh/Jahr</li> <li>Lüfter-Effizienzklasse: A • Fettfilter-Effizienzklasse: B • Fettfilter-Effizienz: 94 %</li> <li>Geräusch min./max. Normalstufe: 42/69 dB</li> <li>Geräuschwerte bei Umluftbetrieb ungeführt oder (teil-)geführt: min. Normalstufe 41 dB(A) re 1 pW, max. Normalstufe 68 dB(A) re 1 pW Boost-/Intensivstufe 72 dB(A) re 1 pW</li> <li>Geräuschwerte bei Abluftbetrieb: min. Normalstufe 42 dB(A) re 1 pW, max. Normalstufe 69 dB(A) re 1 pW Boost-/Intensivstufe 74 dB(A) re 1 pW</li> <li>Gebälsetechnologie mit hocheffizientem und geräuscharmen EcoSilence Drive Motor. Strömungstechnisch optimierte Luftführung im Innenraum</li> <li>Optimierte Geruchsreduktionsfähigkeiten (z. B. Fischgerüche)</li> <li>Große Filteroberfläche mit hoher Geruchsreduktionsrate</li> <li>Filterstandzeit von 360 Stunden bei intensivem Kochen (nicht regenerierbar)</li> <li>Sehr geringes Geräusch mit optimierter Psychoakustik</li> </ul>		
<b>Leistung und Größe</b> <ul style="list-style-type: none"> <li>VL 19 x 21 cm 2,2 kW (3,7 kW)</li> <li>HL 19 x 21 cm 2,2 kW (3,7 kW)</li> <li>VR 19 x 21 cm 2,2 kW (3,7 kW)</li> <li>HR 19 x 21 cm 2,2 kW (3,7 kW)</li> </ul>	<b>Zubehör</b> <ul style="list-style-type: none"> <li>Inklusive cleanAir plus Filter und Slider</li> </ul>		
<b>Maße</b> <ul style="list-style-type: none"> <li>Einbaumaß: 223 x 750 x 490 mm</li> <li>Gerätemaß: 223 x 802 x 522 mm</li> </ul>	<b>Sonderzubehör</b> <ul style="list-style-type: none"> <li>HZ39050, Kabelloser Temperatursensor für Kochfeld</li> <li>HZ9CF240, Bratpfanne beschichtet Ø 18 cm</li> <li>HZ9CF280, Bratpfanne beschichtet Ø 22 cm</li> <li>HZ9FE280, Eisenpfanne Ø Boden 18 cm</li> <li>HZ9ES100, Espresso-Kocher</li> <li>HZ9SE030, Topf-Set 3-teilig (2 Töpfe + 1 Pfanne)</li> <li>HZ9SE040, Topf-Set 4-teilig (3 Töpfe + 1 Pfanne)</li> <li>HZ9SE060, Topf-Set 6-teilig (4 Töpfe + 2 Pfannen)</li> </ul>		

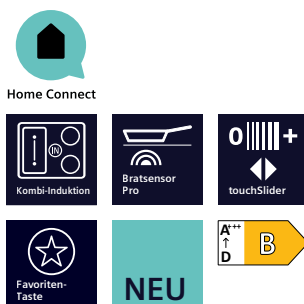



für die aufsatzmontierte Planung  
Arbeitsplatten-Standardausschnittmaß 750 x 490 mm (B x T)

<sup>1</sup> Luftleistungsdaten nach EN 61591, Schallleistungspegel nach EN 60704-2-13, Geruchsreduktion bei Umluftbetrieb nach EN 61591.

<sup>2</sup> Auf einer Energie-Effizienzklassen Skala von A+++ bis D, gemäß EU Nr. 65/2014.

# Doppeltes Kombi-Induktions-Kochfeld autark mit integriertem Dunstabzug, 70 cm breit



## ED751HQ26E inductionAir Plus

### Facetten-Design

Werteklasse	iQ300	iQ500	iQ700
<b>Kombi-Induktions-Kochfeld</b>	<b>Kochfeld-Dunstabzug<sup>1</sup></b>		
<b>Ausstattung und Komfort</b> <ul style="list-style-type: none"> <li>• touchSlider-Bedienung</li> <li>• Bratsensor Pro mit 11 Temperaturstufen</li> <li>• 4 Induktions-Kochzonen</li> <li>• 2 Kombi-Kochzonen</li> <li>• Favoriten-Taste</li> <li>• Warmhalte-Funktion</li> <li>• Timer</li> <li>• Wecker</li> <li>• Anpassung Lautstärke der Signaltöne</li> <li>• quickStart</li> <li>• reStart</li> <li>• 17 Leistungsstufen</li> <li>• Home Connect-fähig über WLAN</li> </ul>	<b>Betriebsart und Leistung</b> <ul style="list-style-type: none"> <li>• Wahlweise Abluft- oder Umluftbetrieb, das Gerät ist ohne weiteres Zubehör für ungeführte Umluft oder direkte Abluft einsetzbar</li> <li>• Bei Betrieb in teil-/vollgeführter Umluft oder Abluft zwingend das entsprechende Set für <math>\geq 60</math> cm oder <math>\geq 70</math> cm Arbeitsplattentiefe bestelle</li> <li>• Umluftleistung: min. Normalstufe: 117 m<sup>3</sup>/h, max. Normalstufe: 487 m<sup>3</sup>/h, Boost-/Intensivstufe: 595 m<sup>3</sup>/h</li> <li>• Abluftleistung: min. Normalstufe: 154 m<sup>3</sup>/h, max. Normalstufe: 500 m<sup>3</sup>/h, Boost-/Intensivstufe: 622 m<sup>3</sup>/h</li> </ul>		
<b>Umwelt und Sicherheit</b> <ul style="list-style-type: none"> <li>• Sicherheitsabschaltung</li> <li>• Kindersicherung</li> <li>• 2-stufige Restwärmeanzeige je Kochzone</li> <li>• Hauptschalter</li> </ul>	<b>Komfort</b> <ul style="list-style-type: none"> <li>• Automatisches Einschalten des Lüftungssystems bei Nutzung einer Kochzone</li> <li>• Großflächige, 12-lagige Edelstahl-Fettfilter für hohe Fettfilterungseffizienz (94 %)</li> <li>• Einfaches Entnehmen und Reinigen der Fettfilter- und Überlaufschutzeinheit: Alle Teile sind einfach zu reinigen, spülmaschinengeeignet und hitzeresistent</li> <li>• Automatische verzögerte Abschaltung nach dem Kochen, um Restgerüche nach dem Kochen zu beseitigen (in spezifischer ultrageräuscharmer Ventilatorstufe, 12 Min. (Abluft), 30 Min. (Umluft), manuell abschaltbar)</li> </ul>		
<b>Schnelligkeit</b> <ul style="list-style-type: none"> <li>• powerBoost-Funktion</li> <li>• panBoost</li> </ul>	<b>Umwelt und Sicherheit</b> <ul style="list-style-type: none"> <li>• Energie-Effizienzklasse: B<sup>2</sup> • Durchschnittlicher Energieverbrauch: 61,8 kWh/Jahr</li> <li>• Lüfter-Effizienzklasse: A • Fettfilter-Effizienzklasse: B • Fettfilter-Effizienz: 94 %</li> <li>• Geräusch min./max. Normalstufe: 42/69 dB</li> <li>• Geräuschwerte bei Umluftbetrieb ungeführt oder (teil-)geführt: min. Normalstufe 41 dB(A) re 1 pW, max. Normalstufe 68 dB(A) re 1 pW Boost-/Intensivstufe 72 dB(A) re 1 pW</li> <li>• Geräuschwerte bei Abluftbetrieb: min. Normalstufe 42 dB(A) re 1 pW, max. Normalstufe 69 dB(A) re 1 pW Boost-/Intensivstufe 74 dB(A) re 1 pW</li> <li>• Gebläsetechnologie mit hocheffizientem und geräuscharmen EcoSilence Drive Motor. Strömungstechnisch optimierte Luftführung im Innenraum</li> <li>• Optimierte Geruchsreduktionsfähigkeiten (z. B. Fischgerüche)</li> <li>• Große Filteroberfläche mit hoher Geruchsreduktionsrate</li> <li>• Filterstandzeit von 360 Stunden bei intensivem Kochen (nicht regenerierbar)</li> <li>• Sehr geringes Geräusch mit optimierter Psychoakustik</li> </ul>		
<b>Leistung und Größe</b> <ul style="list-style-type: none"> <li>• VL 19 x 21 cm 2,2 kW (3,7 kW)</li> <li>• HL 19 x 21 cm 2,2 kW (3,7 kW)</li> <li>• VR 19 x 21 cm 2,2 kW (3,7 kW)</li> <li>• HR 19 x 21 cm 2,2 kW (3,7 kW)</li> </ul>	<b>Zubehör</b> <ul style="list-style-type: none"> <li>• Inklusive cleanAir plus Filter und Slider</li> </ul>		
<b>Maße</b> <ul style="list-style-type: none"> <li>• Einbaumaß: 223 x 560 x 490 mm</li> <li>• Gerätemaß: 223 x 710 x 522 mm</li> </ul>	<b>Sonderzubehör</b> <ul style="list-style-type: none"> <li>• HZ39050, Kabelloser Temperatursensor für Kochfeld</li> <li>• HZ9CF240, Bratpfanne beschichtet Ø 18 cm</li> <li>• HZ9CF280, Bratpfanne beschichtet Ø 22 cm</li> <li>• HZ9FE280, Eisenpfanne Ø Boden 18 cm</li> <li>• HZ9ES100, Espresso-Kocher</li> <li>• HZ9SE030, Topf-Set 3-teilig (2 Töpfe + 1 Pfanne)</li> <li>• HZ9SE040, Topf-Set 4-teilig (3 Töpfe + 1 Pfanne)</li> <li>• HZ9SE060, Topf-Set 6-teilig (4 Töpfe + 2 Pfannen)</li> </ul>		
<b>Sonderzubehör</b> <ul style="list-style-type: none"> <li>• HZ9VRCR1, cleanAir Plus Filter</li> <li>• HZ9VDKE1, Abluft Set</li> <li>• HZ9VEDU0, Akustikfilter für Abluftbetrieb</li> <li>• HZ9VDKR2, Vorzugsverrohrung</li> <li>• HZ9VRPD1, Diffusor</li> </ul>			



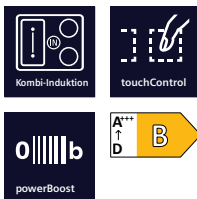
für die aufsatzmontierte Planung

Arbeitsplatten-Standardausschnittmaß 560 x 490 mm (B x T)

<sup>1</sup> Luftleistungsdaten nach EN 61591, Schallleistungspegel nach EN 60704-2-13, Geruchsreduktion bei Umluftbetrieb nach EN 61591.

<sup>2</sup> Auf einer Energie-Effizienzklassen Skala von A+++ bis D, gemäß EU Nr. 65/2014.

# Einfaches Kombi-Induktions-Kochfeld autark mit integriertem Dunstabzug, 80 cm breit



## ED851BS16E inductionAir Plus

### Facetten-Design

Werteklasse	iQ300	iQ500	iQ700
<b>Kombi-Induktions-Kochfeld</b>	<b>Kochfeld-Dunstabzug<sup>1</sup></b>		
<b>Ausstattung und Komfort</b> <ul style="list-style-type: none"> <li>• touchControl-Bedienung</li> <li>• 4 Induktions-Kochzonen</li> <li>• 1 Kombi-Kochzone</li> <li>• Timer</li> <li>• countDown-Funktion</li> <li>• reStart</li> <li>• quickStart</li> <li>• 17 Leistungsstufen</li> </ul>	<b>Betriebsart und Leistung</b> <ul style="list-style-type: none"> <li>• Wahlweise Abluft- oder Umluftbetrieb, das Gerät ist ohne weiteres Zubehör für ungeführte Umluft oder direkte Abluft einsetzbar</li> <li>• Bei Betrieb in teil-/vollgeführter Umluft oder Abluft zwingend das entsprechende Set für <math>\geq 60</math> cm oder <math>\geq 70</math> cm Arbeitsplattentiefe bestellen</li> <li>• Umluftleistung: min. Normalstufe: 252 m<sup>3</sup>/h, max. Normalstufe: 441 m<sup>3</sup>/h, Boost-/Intensivstufe: 595 m<sup>3</sup>/h</li> <li>• Abluftleistung: min. Normalstufe: 330 m<sup>3</sup>/h, max. Normalstufe: 500 m<sup>3</sup>/h, Boost-/Intensivstufe: 622 m<sup>3</sup>/h</li> </ul>		
<b>Umwelt und Sicherheit</b> <ul style="list-style-type: none"> <li>• Sicherheitsabschaltung</li> <li>• Kindersicherung</li> <li>• 2-stufige Restwärmeanzeige je Kochzone</li> <li>• Hauptschalter</li> </ul>	<b>Komfort</b> <ul style="list-style-type: none"> <li>• Automatisches Einschalten des Lüftungssystems bei Nutzung einer Kochzone</li> <li>• Vollständig manuelle Steuerung über touchControl-Bedienung möglich</li> <li>• Großflächige, 12-lagige Edelstahl-Fettfilter für hohe Fettfiltereffizienz (94 %)</li> <li>• Einfaches Entnehmen und Reinigen der Fettfilter- und Überlaufschutzeinheit: Alle Teile sind einfach zu reinigen, spülmaschinengeeignet und hitzeresistent</li> <li>• Automatische verzögerte Abschaltung nach dem Kochen, um Restgerüche nach dem Kochen zu beseitigen (in spezifischer ultrageräuscharmer Ventilatorstufe, 12 Min. (Abluft), 30 Min. (Umluft), manuell abschaltbar)</li> </ul>		
<b>Schnelligkeit</b> <ul style="list-style-type: none"> <li>• powerBoost-Funktion</li> </ul>	<b>Umwelt und Sicherheit</b> <ul style="list-style-type: none"> <li>• Energie-Effizienzklasse: B<sup>2</sup></li> <li>• Durchschnittlicher Energieverbrauch: 61,6 kWh/Jahr</li> <li>• Lüfter-Effizienzklasse: A • Fettfilter-Effizienzklasse: B • Fettfilter-Effizienz: 94 %</li> <li>• Geräusch min./max. Normalstufe: 61/69 dB</li> <li>• Geräuschwerte bei Umluftbetrieb ungeführt oder (teil-)geführt: min. Normalstufe 55 dB(A) re 1 pW, max. Normalstufe 66 dB(A) re 1 pW Boost-/Intensivstufe 72 dB(A) re 1 pW</li> <li>• Geräuschwerte bei Abluftbetrieb: min. Normalstufe 61 dB(A) re 1 pW, max. Normalstufe 69 dB(A) re 1 pW, Boost-/Intensivstufe 74 dB(A) re 1 pW</li> <li>• Gebläsetechnologie mit hocheffizientem und geräuscharmem EcoSilence Drive Motor. Strömungstechnisch optimierte Luftführung im Innenraum</li> <li>• Optimierte Geruchsreduktionsfähigkeiten (z. B. Fischgerüche)</li> <li>• Große Filteroberfläche mit hoher Geruchsreduktionsrate</li> <li>• Filterstandzeit von 360 Stunden bei intensivem Kochen (nicht regenerierbar)</li> <li>• Sehr geringes Geräusch mit optimierter Psychoakustik</li> </ul>		
<b>Leistung und Größe</b> <ul style="list-style-type: none"> <li>• L 19 x 21 cm jeweils 2,2 kW (3,7 kW)</li> <li>• VR 21 cm 2,2 kW (3,7 kW)</li> <li>• HR 18 cm 1,8 kW (3,1 kW)</li> </ul>	<b>Zubehör</b> <ul style="list-style-type: none"> <li>• Inklusive cleanAir Plus Filter und Slider</li> </ul>		
<b>Maße</b> <ul style="list-style-type: none"> <li>• ED851BS16E: Einbaumaß: 223 x 750 x 490 mm / Gerätemaß: 223 x 802 x 520 mm</li> <li>• ED801BS16E: Einbaumaß: 227 x 796 x 516 mm / Gerätemaß: 227 x 792 x 512 mm</li> </ul>	<b>Sonderzubehör</b> <ul style="list-style-type: none"> <li>• HZ9CF240, Bratpfanne beschichtet Ø 18 cm</li> <li>• HZ9CF280, Bratpfanne beschichtet Ø 22 cm</li> <li>• HZ9FE280, Eisenpfanne Ø Boden 18 cm</li> <li>• HZ9ES100, Espresso-Kocher</li> <li>• HZ9SE040, Topf-Set 4-teilig (3 Töpfe + 1 Pfanne)</li> <li>• HZ9SE030, Topf-Set 3-teilig (2 Töpfe + 1 Pfanne)</li> <li>• HZ9SE060, Topf-Set 6-teilig (4 Töpfe + 2 Pfannen)</li> </ul>		
<b>Sonderzubehör</b> <ul style="list-style-type: none"> <li>• HZ9VRCR1, cleanAir Plus Filter</li> <li>• HZ9VEDUO, Akustikfilter für Abluftbetrieb</li> <li>• HZ9VDKR2, Vorzugsverrohrung</li> <li>• HZ9VRPD1, Diffusor</li> </ul>			



für die aufsatzmontierte Planung  
Arbeitsplatten-Standard-ausschnittmaß 750 x 490 mm (B x T)



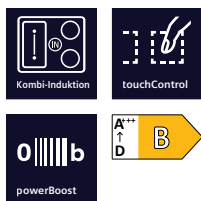
für die flächenbündige Planung  
Arbeitsplatten-Standard-ausschnittmaß 796 x 516 mm (B x T)

<sup>1</sup> Luftleistungsdaten nach EN 61591, Schallleistungspegel nach EN 60704-2-13, Geruchsreduktion bei Umluftbetrieb nach EN 61591.

<sup>2</sup> Auf einer Energie-Effizienzklassen Skala von A+++ bis D, gemäß EU Nr. 65/2014.



# Einfaches Kombi-Induktions-Kochfeld autark mit integriertem Dunstabzug, 60 cm breit



## ED651BS16E inductionAir Plus

### Facetten-Design

Ohne Abbildung:

## ED601BS16E inductionAir Plus

### flächenbündig

Werteklasse	iQ300	iQ500	iQ700
<b>Kombi-Induktions-Kochfeld</b>	<b>Kochfeld-Dunstabzug<sup>1</sup></b>		
<b>Ausstattung und Komfort</b> <ul style="list-style-type: none"> <li>touchControl-Bedienung</li> <li>4 Induktions-Kochzonen</li> <li>1 Kombi-Kochzone</li> <li>Timer</li> <li>countDown-Funktion</li> <li>reStart</li> <li>quickStart</li> <li>17 Leistungsstufen</li> </ul>	<b>Betriebsart und Leistung</b> <ul style="list-style-type: none"> <li>Wahlweise Abluft- oder Umluftbetrieb, das Gerät ist ohne weiteres Zubehör für ungeführte Umluft oder direkte Abluft einsetzbar</li> <li>Bei Betrieb in teil-/vollgeführter Umluft oder Abluft zwingend das entsprechende Set für <math>\geq 60</math> cm oder <math>\geq 70</math> cm Arbeitsplattentiefe bestellen</li> <li>Umluftleistung: min. Normalstufe: 252 m<sup>3</sup>/h, max. Normalstufe: 441 m<sup>3</sup>/h, Boost-/Intensivstufe: 595 m<sup>3</sup>/h</li> <li>Abluftleistung: min. Normalstufe: 330 m<sup>3</sup>/h, max. Normalstufe: 500 m<sup>3</sup>/h, Boost-/Intensivstufe: 622 m<sup>3</sup>/h</li> </ul>		
<b>Umwelt und Sicherheit</b> <ul style="list-style-type: none"> <li>Sicherheitsabschaltung</li> <li>Kindersicherung</li> <li>2-stufige Restwärmeanzeige je Kochzone</li> <li>Hauptschalter</li> </ul>	<b>Komfort</b> <ul style="list-style-type: none"> <li>Automatisches Einschalten des Lüftungssystems bei Nutzung einer Kochzone</li> <li>Vollständig manuelle Steuerung über touchControl-Bedienung möglich</li> <li>Großflächige, 12-lagige Edelstahl-Fettfilter für hohe Fettfiltereffizienz (94 %)</li> <li>Einfaches Entnehmen und Reinigen der Fettfilter- und Überlaufschutzeinheit: Alle Teile sind einfach zu reinigen, spülmaschinengeeignet und hitzeresistent</li> <li>Automatische verzögerte Abschaltung nach dem Kochen, um Restgerüche nach dem Kochen zu beseitigen (in spezifischer ultrageräuscharmer Ventilatorstufe, 12 Min. (Abluft), 30 Min. (Umluft), manuell abschaltbar)</li> </ul>		
<b>Schnelligkeit</b> <ul style="list-style-type: none"> <li>powerBoost-Funktion</li> </ul>	<b>Umwelt und Sicherheit</b> <ul style="list-style-type: none"> <li>Energie-Effizienzklasse: B<sup>2</sup></li> <li>Durchschnittlicher Energieverbrauch: 61,6 kWh/Jahr</li> <li>Lüfter-Effizienzklasse: A • Fettfilter-Effizienzklasse: B • Fettfilter-Effizienz: 94 %</li> <li>Geräusch min./max. Normalstufe: 61/69 dB</li> <li>Geräuschwerte bei Umluftbetrieb ungeführt oder (teil-)geführt: min. Normalstufe 55 dB(A) re 1 pW, max. Normalstufe 66 dB(A) re 1 pW Boost-/Intensivstufe 72 dB(A) re 1 pW</li> <li>Geräuschwerte bei Abluftbetrieb: min. Normalstufe 61 dB(A) re 1 pW, max. Normalstufe 69 dB(A) re 1 pW, Boost-/Intensivstufe 74 dB(A) re 1 pW</li> <li>Gebälsetechnologie mit hocheffizientem und geräuscharmem EcoSilence Drive Motor. Strömungstechnisch optimierte Luftführung im Innenraum</li> <li>Optimierte Geruchsreduktionsfähigkeiten (z. B. Fischgerüche)</li> <li>Große Filteroberfläche mit hoher Geruchsreduktionsrate</li> <li>Filterstandzeit von 360 Stunden bei intensivem Kochen (nicht regenerierbar)</li> <li>Sehr geringes Geräusch mit optimierter Psychoakustik</li> </ul>		
<b>Leistung und Größe</b> <ul style="list-style-type: none"> <li>L 19 x 21 cm jeweils 2,2 kW (3,7 kW)</li> <li>VR 21 cm 2,2 kW (3,7 kW)</li> <li>HR 14,5 cm 1,4 kW (2,2 kW)</li> </ul>	<b>Zubehör</b> <ul style="list-style-type: none"> <li>Inklusive cleanAir Plus Filter und Slider</li> </ul>		
<b>Maße</b> <ul style="list-style-type: none"> <li>ED651BS16E: Einbaumaß: 223 x 560 x 490 mm / Gerätemaß: 223 x 576 x 522 mm</li> <li>ED601BS16E: Einbaumaß: 227 x 576 x 516 mm / Gerätemaß: 227 x 572 x 512 mm</li> </ul>	<b>Sonderzubehör</b> <ul style="list-style-type: none"> <li>HZ9CF240, Bratpfanne beschichtet Ø 18 cm</li> <li>HZ9CF280, Bratpfanne beschichtet Ø 22 cm</li> <li>HZ9FE280, Eisenpfanne Ø Boden 18 cm</li> <li>HZ9ES100, Espresso-Kocher</li> <li>HZ9SE030, Topf-Set 3-teilig (2 Töpfe + 1 Pfanne)</li> <li>HZ9SE040, Topf-Set 4-teilig (3 Töpfe + 1 Pfanne)</li> <li>HZ9SE060, Topf-Set 6-teilig (4 Töpfe + 2 Pfannen)</li> </ul>		
<b>Sonderzubehör</b> <ul style="list-style-type: none"> <li>HZ9VRCR1, cleanAir Plus Filter</li> <li>HZ9VEDUO, Akustikfilter für Abluftbetrieb</li> <li>HZ9VDKR2, Vorzugsverrohrung</li> <li>HZ9VRPD1, Diffusor</li> </ul>			



für die aufsatzmontierte Planung  
Arbeitsplatten-Standard-ausschnittmaß 560 x 490 mm (B x T)



für die flächenbündige Planung  
Arbeitsplatten-Standard-ausschnittmaß 576 x 516 mm (B x T)

<sup>1</sup> Luftleistungsdaten nach EN 61591, Schallleistungspegel nach EN 60704-2-13, Geruchsreduktion bei Umluftbetrieb nach EN 61591.

<sup>2</sup> Auf einer Energie-Effizienzklassen Skala von A+++ bis D, gemäß EU Nr. 65/2014.

● glassdraftAir

# Auffällig unauffällig



Minimalistischer Look  
Maximale Leistung

Heutzutage sind moderne Küchen zum Wohnbereich hin offen und schaffen damit eine kommunikationsfördernde Atmosphäre. Die glassdraftAir von Siemens ist die perfekte Lösung für ein solch großzügiges Raumkonzept. Sie kombiniert hochwertige Materialien und eine hervorragende Abzugsleistung mit außergewöhnlichem Design – und setzt damit ein dezentes Highlight in deiner offenen Küche.

#### **Integriert, um dir die maximale Freiheit zu geben**

Die glassdraftAir ist bündig in die Arbeitsfläche eingelassen und wird nur bei Bedarf herausgefahren. Im Betrieb ist das schlanke, elegante Glasdesign ein unwiderstehlicher Blickfang. Und mit emotion-Light Pro kannst du auf Wunsch einen markanten Farbakzent setzen. Aber es ist nicht nur das Design, das überzeugt.



# Wegweisendes Design



## Optimaler Luftstrom



### iQdrive Motor: Leise geht noch leiser

Kennt nicht jeder laute Dunstabzüge? Diese Zeiten sind zum Glück passé – denn dank des iQdrive Motors mit seiner besonders leisen, bürstenfreien Mechanik genießt du auch bei hoher Absaugleistung angenehme Ruhe. Intelligente Sensoren passen die Abzugsrate automatisch an, um den Geräuschpegel zu verringern und gleichzeitig eine optimale Leistung zu gewährleisten.



### Guided Air Technologie: Perfektes Design für einen optimalen Luftstrom

Freie Sicht und keine Kochgerüche? Der schlanke, elegante glassdraftAir Dunstabzug ist hinter deinem Siemens Kochfeld integriert und wird nur bei Bedarf herausgefahren. Die Guided Air Technologie erzeugt eine Luftwand hinter dem Glas, die den Luftstrom verbessert – und sorgt so für klare, dampffreie Sicht und eine optimale, leise Absaugleistung auf allen Kochzonen.



### Komfortable Bedienung, einfache Reinigung

Die Reinigung der Fettfilter und Glasscheibe der glassdraftAir Kochfeld-Dunstabzüge ist besonders komfortabel. Die Filterkassetten fahren automatisch aus und lassen sich leicht entnehmen. Anschließend können sie im Geschirrspüler gereinigt werden, wo sie problemlos in den Unterkorb passen. Auch die Glasscheibe lässt sich spielend leicht entnehmen und reinigen. So ist die glassdraftAir schnell wieder einsatzbereit.



# Für jede Stimmung und jeden Anlass die perfekte Atmosphäre



Home Connect


## Siemens Home Connect: Immer und überall alles im Griff

Mit der Siemens Home Appliances App sind alle Funktionen deiner Siemens Hausgeräte bequem zugänglich. Bei der glassdraftAir zum Beispiel kannst du die Beleuchtung einstellen oder dich benachrichtigen lassen, wenn die Filter gereinigt werden müssen.



## emotionLight Pro: Farbe schafft Atmosphäre

Gemütliches Candle-Light-Dinner oder große Dinnerparty? Mit emotionLight Pro schaffst du für jede Stimmung und jeden Anlass die perfekte Atmosphäre. Mit der einstellbaren LED-Beleuchtung kannst du eine Farbe für die Hintergrundbeleuchtung passend zu jedem Anlass auswählen. Wähle dazu einfach in der Home Connect App aus den neun voreingestellten Farben oder kreiere deine eigenen Farbtöne. Für das gewisse Extra kannst du auch Farbwechsel einstellen.



## cookConnect und Luftgütesensor: ein eingespieltes Team

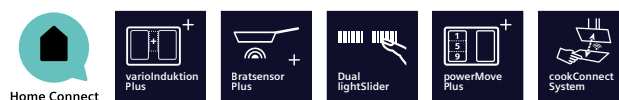

Du willst dich aufs Kochen und nicht auf die Einstellung des Dunstabzugs konzentrieren? Mit cookConnect kommunizieren dein Dunstabzug und Kochfeld per WLAN miteinander, wenn beide Geräte über Home Connect verbunden sind. Sobald du mit dem Kochen startest, schaltet sich der Dunstabzug automatisch ein und lässt sich ganz einfach vom Kochfeld aus steuern. Der Luftgütesensor misst dabei kontinuierlich die Intensität von Kochdunst und Gerüchen und passt die Abzugsleistung präzise und vollautomatisch an.

## Filtersättigung

Mit der Siemens Home Appliances App hast du ganz bequem die Sättigungsanzeige des Fettfilters und Kohlefilters in deinem Dunstabzug im Blick. Die App erinnert dich automatisch daran, wann du die Filter reinigen, austauschen oder regenerieren musst, um jederzeit die maximale Leistung deines Dunstabzugs zu gewährleisten.

# Highlight-Kombination

Kochfeld-Dunstabzug, Klarglas, 90 cm breit und  
variInduktions-Kochfeld autark, 90 cm breit



ohne Abbildung:  
LD98WMM66 **Top Frame (Facetten-Design)**  
LD98WMM65 **flächenbündig**

Werteklasse	iQ100	iQ300	iQ500	iQ700
-------------	-------	-------	-------	-------

- Wahlweise Abluft- oder Umluftbetrieb<sup>1</sup>
- Herausfahrbare Glasscheibe, beleuchtet. Via Home Connect in jede beliebige Farbe einstellbar
- Luftgütesensor
- Metall-Fettfilter, spülmaschineneeignet
- touchControl-Bedienung
- Sättigungsanzeige für Fett- und Geruchsfilter
- 3 Leistungsstufen + 2 Intensivstufen
- Intensivstufe mit automatischer Rückstellung
- Automatischer Gebläsenachlauf
- Bei Aktivierung von Guided Air ist die perfekte Wrasenführung, unabhängig von der Topfgröße und Positionierung auf dem Kochfeld gewährleistet
- In der Filterreinigungsposition fahren die Filterkassetten automatisch zur einfachen Entnahme nach oben
- Die Glasscheibe kann zum Reinigen sehr leicht nach oben entnommen werden
- Home Connect-fähig über WLAN
- cookConnect System
- Sprachsteuerung über gängige Sprachassistenten möglich
- Intervall-Funktion: über Home Connect verfügbar
- Silence-Funktion: über Home Connect verfügbar

#### Umwelt und Sicherheit

- Energie-Effizienzklasse: A<sup>2</sup>
- Durchschnittlicher Energieverbrauch: 37,8 kWh/Jahr
- Lüfter-Effizienzklasse: A
- Fettfilter-Effizienzklasse: C

#### Betriebsart und Leistung<sup>3</sup>

- Lüfterleistung bei Abluftbetrieb:  
max. Normalstufe 519 m<sup>3</sup>/h, Intensivstufe 833 m<sup>3</sup>/h
- Lüfterleistung bei Umluftbetrieb:  
max. Normalstufe 456 m<sup>3</sup>/h, Intensivstufe 596 m<sup>3</sup>/h
- Geräusch min./max. Normalstufe: 41/62 dB
- Geräuschwerte bei Abluftbetrieb:  
max. Normalstufe: 62 dB(A) re 1 pW, Intensivstufe: 71 dB(A) re 1 pW
- Geräuschwerte bei Umluftbetrieb:  
max. Normalstufe: 66 dB(A) re 1 pW, Intensivstufe: 71 dB(A) re 1 pW
- Geräusch min./max. Normalstufe: 41/62 dB

#### Maße (H x B x T)

- Gerätemaße: 709 x 912 x 140 mm • Einbaumaße: 703 x 854 x 123 mm

ohne Abbildung:  
EX977NXV6E **Lisenen-Design**  
EX907NXV6E **flächenbündig**

Werteklasse	iQ100	iQ300	iQ500	iQ700
-------------	-------	-------	-------	-------

#### studioLine exklusiv

- blackSteel Lisenen-Design • Dual lightSlider in blau

#### Ausstattung und Komfort

- Dual lightSlider-Bedienung
- Bratsensor Plus mit 5 Temperaturstufen
- varioInduktion
- 3 variInduktions-Kochzonen
- varioMotion
- powerMove Plus
- Kochassistent (über Home Connect)
- reStart
- quickStart
- Timer
- countDown-Funktion
- Laufzeitanzeige
- Warmhaltefunktion
- 17 Leistungsstufen
- Home Connect-fähig über WLAN
- cookConnect System (mit passender Dunstabzugshaube)

#### Umwelt und Sicherheit

- Topferkennung
- powerManagement-Funktion
- Sicherheitsabschaltung
- Kindersicherung
- Wischschutzfunktion
- 2-stufige Restwärmeanzeige je Kochzone
- Hauptschalter
- Energieverbrauchsanzeige

#### Schnelligkeit

- powerBoost-Funktion

#### Leistung und Größe

- L 40 x 24 cm jeweils 3,3 kW (3,7 kW)
- M 30 x 24 cm jeweils 2,6 kW (3,7 kW)
- R 40 x 24 cm jeweils 3,3 kW (3,7 kW)

#### Maße (H/B/T)

- EX977NXV6E:  
Einbaumaß: 51 x 880 x 490/500 mm / Gerätemaß: 223 x 802 x 520 mm
- EX907NXV6E:  
Einbaumaß: 56 x 880/896 x 516–516 mm / Gerätemaß: 56 x 892 x 512 mm

#### Sonderzubehör

- HZ390522, Grillplatte
- HZ9TY010, Teppan Yaki
- HZ9FF010, Flex-Pfanne
- HZ9FF030, Flex-Pfannen-Set, 3-teilig
- HZ9FF040, Flex-Pfannen-Set, 4-teilig
- HZ9CF240, Bratpfanne beschichtet Ø 18 cm
- HZ9CF280, Bratpfanne beschichtet Ø 22 cm
- HZ9FE280, Eisenpfanne Ø Boden 18 cm
- HZ9ES100, Espresso-Kocher (4 Tassen)
- HZ9SE030, Topf-Set 3-teilig (2 Töpfe + 1 Pfanne)
- HZ9SE040, Topf-Set 4-teilig (3 Töpfe + 1 Pfanne)
- HZ9SE060, Topf-Set 6-teilig (4 Töpfe + 2 Pfanne)

<sup>1</sup> Sonderzubehör cleanAir Plus Umluft-Set. <sup>2</sup> Auf einer Energie-Effizienzklassen Skala von A+++ bis D, gemäß EU Nr. 65/2014.

<sup>3</sup> Luftleistungsdaten nach EN 61591, Schallleistungspegel nach EN 60704-2-13, Geruchsreduktion bei Umluftbetrieb nach EN 61591.

<sup>4</sup> Bei Kauf eines iQ700 studioLine Geräts im Aktionszeitraum 01.01. – 31.12.2025 (Auslieferung an den Endverbraucher bis 30.06.2026) und Registrierung durch den Endverbraucher. Vollständige Teilnahme- und Garantiebedingungen sowie alle Details zur Aktion: [studioline-welt.de/garantie](http://studioline-welt.de/garantie)

# Kombinationsmöglichkeiten



LD98WMM66 iQ700 glassdraftAir  
Top Frame (Facetten-Design), 90 cm breit



LD98WMM65 iQ700 glassdraftAir  
rahmenlos (flächenbündig), 90 cm breit

EZ977KZY1E

freeInduction Plus Kochfeld autark, 90 cm\*

+



EZ907KZY1E

freeInduction Plus Kochfeld autark, 90 cm\*

+



EX977NXV6E

variInduktions-Kochfeld autark, 90 cm\*

+



EX907NXV6E

variInduktions-Kochfeld autark, 90 cm\*

+



EX977NVV6E

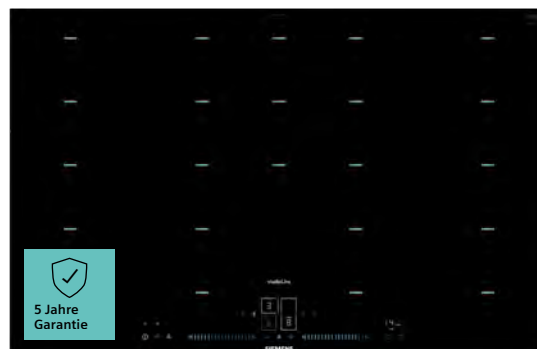

variInduktions-Kochfeld autark, 90 cm

+



# Highlight-Kombination

Kochfeld-Dunstabzug, Klarglas, 80 cm breit und varioInduktion Plus-Kochfeld autark, 80 cm breit



ohne Abbildung:

LD88WMM66

LD88WMM65

Top Frame (Facetten-Design)

flächenbündig

Werteklasse	iQ100	iQ300	iQ500	iQ700
-------------	-------	-------	-------	-------

- Wahlweise Abluft- oder Umluftbetrieb<sup>1</sup>
- Herausfahrbare Glasscheibe, beleuchtet. Via Home Connect in jede beliebige Farbe einstellbar
- Luftgütesensor
- Metall-Fettfilter, spülmaschineneeignet
- touchControl-Bedienung
- Sättigungsanzeige für Fett- und Geruchsfilter
- 3 Leistungsstufen + 2 Intensivstufen
- Intensivstufe mit automatischer Rückstellung
- Automatischer Gebläsenachlauf
- Bei Aktivierung von Guided Air ist die perfekte Wrasenführung, unabhängig von der Topfhöhe und Positionierung auf dem Kochfeld gewährleistet
- In der Filterreinigungsposition fahren die Filterkassetten automatisch zur einfachen Entnahme nach oben
- Die Glasscheibe kann zum Reinigen sehr leicht nach oben entnommen werden
- Home Connect-fähig über WLAN
- cookConnect System
- Sprachsteuerung über gängige Sprachassistenten möglich
- Intervall-Funktion: über Home Connect verfügbar
- Silence-Funktion: über Home Connect verfügbar

#### Umwelt und Sicherheit

- Energie-Effizienzklasse: A<sup>2</sup>
- Durchschnittlicher Energieverbrauch: 37,8 kWh/Jahr
- Lüfter-Effizienzklasse: A
- Fettfilter-Effizienzklasse: C

#### Betriebsart und Leistung<sup>3</sup>

- Lüfterleistung bei Abluftbetrieb: max. Normalstufe 519 m<sup>3</sup>/h, Intensivstufe 833 m<sup>3</sup>/h
- Lüfterleistung bei Umluftbetrieb: max. Normalstufe 456 m<sup>3</sup>/h, Intensivstufe 596 m<sup>3</sup>/h
- Geräusch min./max. Normalstufe: 41/62 dB
- Geräuschwerte bei Abluftbetrieb: max. Normalstufe: 62 dB(A) re 1 pW, Intensivstufe: 71 dB(A) re 1 pW
- Geräuschwerte bei Umluftbetrieb: max. Normalstufe: 66 dB(A) re 1 pW, Intensivstufe: 71 dB(A) re 1 pW
- Geräusch min./max. Normalstufe: 41/62 dB

#### Maße (H x B x T)

- Gerätemaße: 709 x 892 x 140 mm • Einbaumaße: 703 x 854 x 123 mm

ohne Abbildung:

EX878LYV5E

EX808LYV5E

Lisenen-Design

flächenbündig

Werteklasse	iQ100	iQ300	iQ500	iQ700
-------------	-------	-------	-------	-------

#### studioLine exklusiv

- blackSteel Lisenen-Design • Dual lightSlider in blau • activeLight

#### Ausstattung und Komfort

- Dual lightSlider-Bedienung
- Bratsensor Plus mit 5 Temperaturstufen
- varioInduktion Plus
- 4 Induktions-Kochzonen
- varioMotion
- powerMove Plus
- activeLight
- Kochassistent (über Home Connect)
- reStart
- quickStart
- Timer
- countDown-Funktion
- Laufzeitanzeige
- Warmhaltefunktion
- 17 Leistungsstufen
- Home Connect-fähig über WLAN
- cookConnect System (mit passender Dunstabzugshaube)

#### Umwelt und Sicherheit

- Topferkennung
- powerManagement-Funktion
- Sicherheitsabschaltung
- Kindersicherung
- Wischschutzfunktion
- 2-stufige Restwärmeanzeige je Kochzone
- Hauptschalter
- Energieverbrauchsanzeige

#### Schnelligkeit

- powerBoost-Funktion

#### Leistung und Größe

- L 40 x 24 cm 3,3 kW (3,7 kW)
- R 40 x 24 cm 3,3 kW (3,7 kW)
- ML 30 x 7 cm – (Leistung von ML/MR ist in der Leistung von L/R enthalten)
- MR 30 x 7 cm – (Leistung von ML/MR ist in der Leistung von L/R enthalten)

#### Maße (H x B x T)

- EX878LYV5E: Einbaumaß: 51 x 750/780 x 490/500 mm / Gerätemaß: 51 x 812 x 520 mm
- EX808LYV5E: Einbaumaß: 56 x 780/796 x 516–516 mm / Gerätemaß: 56 x 792 x 512 mm

#### Sonderzubehör

- HZ390522, Grillplatte
- HZ9TY010, Teppan Yaki
- HZ9FF010, Flex-Pfanne
- HZ9FF030, Flex-Pfannen-Set, 3-teilig
- HZ9FF040, Flex-Pfannen-Set, 4-teilig
- HZ9CF240, Bratpfanne beschichtet Ø 18 cm
- HZ9CF280, Bratpfanne beschichtet Ø 22 cm
- HZ9FE280, Eisenpfanne Ø Boden 18 cm
- HZ9E5100, Espresso-Kocher (4 Tassen)
- HZ9SE030, Topf-Set 3-teilig (2 Töpfe + 1 Pfanne)
- HZ9SE040, Topf-Set 4-teilig (3 Töpfe + 1 Pfanne)
- HZ9SE060, Topf-Set 6-teilig (4 Töpfe + 2 Pfanne)

<sup>1</sup> Sonderzubehör cleanAir Plus Umluft-Set. <sup>2</sup> Auf einer Energie-Effizienzklassen Skala von A+++ bis D, gemäß EU Nr. 65/2014.

<sup>3</sup> Luftleistungsdaten nach EN 61591, Schallleistungspegel nach EN 60704-2-13, Geruchsreduktion bei Umluftbetrieb nach EN 61591.

<sup>4</sup> Bei Kauf eines iQ700 studioLine Geräts im Aktionszeitraum 01.01. – 31.12.2025 (Auslieferung an den Endverbraucher bis 30.06.2026) und Registrierung durch den Endverbraucher. Vollständige Teilnahme- und Garantiebedingungen sowie alle Details zur Aktion: [studioline-welt.de/garantie](http://studioline-welt.de/garantie)



# Kombinationsmöglichkeiten




LD88WMM66 iQ700 glassdraftAir  
Top Frame (Facetten-Design), 80 cm breit

EZ877KZY1E

freeInduction Plus Kochfeld autark, 80 cm\*

+



EX878LYV5E

variInduktion Plus-Kochfeld autark, 80 cm\*

+



EX877NYV6E

variInduktion Plus-Kochfeld autark, 80 cm

+



EX877NVV6E

variInduktions-Kochfeld autark, 80 cm


+



ED877HWC1E

Kombi-Induktion-Kochfeld autark, 80 cm


+



EX877HEC1E

variInduktions-Kochfeld autark, 80 cm

+



EX877HVC1E

variInduktion Plus-Kochfeld autark, 80 cm\*

+



+

\* Leicht abweichende Glasfarbe zur glassdraftAir.

# Kombinationsmöglichkeiten



LD88WMM65 iQ700 glassdraftAir  
rahmenlos (flächenbündig), 80 cm breit

EZ807KZY1E

freeInduction Plus Kochfeld autark, 80 cm\*

+



EX808LYV5E

variInduktion Plus-Kochfeld autark, 80 cm\*


+



EX807NYV6E

variInduktion Plus-Kochfeld autark, 80 cm

+



EX800NVV6E

variInduktions-Kochfeld autark, 80 cm

+



\* Leicht abweichende Glasfarbe zur glassdraftAir.

Original Siemens Zubehör

# Für jedes System das passende Zubehör

**HZ9TY010, Teppan Yaki**

Perfekte Passform und perfekte Ergebnisse – speziell für die variInduktion. Auf dem Teppan Yaki kannst du eine Vielzahl an Speisen, wie z. B. Fleisch, Fisch oder Gemüse zubereiten.

**HZ390522, Grillplatte**

Perfekte Passform und perfekte Ergebnisse. Die Grillplatte ist speziell für variInduktion entwickelt worden und optimal für die Zubereitung von Grillgerichten.

**HZ39050, Kabelloser Kochsensor Plus**

Intelligentes System für alle Kochfelder mit der Ausstattung Kochsensor Plus, das bei 70°C warmhält, 90°C z. B. Reis quellen lässt, 100°C kocht und 160°C sogar perfekt frittiert dank präziser Temperaturkontrolle.

**HZ9FE280, Eisenpfanne Ø 28 cm**

Für die Kochfelder mit Bratsensor bieten wir dir hochwertige Systempfannen an, die speziell auf den Bratsensor abgestimmt sind.

**HZ9CF240, Systempfanne Ø 18 cm**

**HZ9CF280, Systempfanne Ø 22 cm**  
Hochwertige Bratpfanne mit langlebiger 3-fach Antihaft-Beschichtung für alle Kochfelder, einschließlich Induktion. Backofenfest bis zu 220°C.

**HZ9SE030, 3-teiliges Kochgeschirr-Set**

Topf Ø 16 cm mit Deckel, 1,7 l, Topf Ø 20 cm mit Deckel 3,6 l, Pfanne Ø 26 cm  
Für unsere Kochfelder bieten wir dir passende Topfsets an.

**HZ9SE040, 4-teiliges Kochgeschirr-Set**

Topf Ø 20 cm mit Glasdeckel, 3,5 l, Topf Ø 16 cm mit Glasdeckel, 2,0 l, Stielkasserolle Ø 16 cm, 1,2 l, Pfanne Ø 16 cm  
Hochwertiges Kochgeschirrset für alle Kochfelder, einschließlich Induktion.

**HZ9SE060, 6-teiliges Kochgeschirr-Set**

Topf Ø 24 / 20 / 16 cm mit Glasdeckel, 5,5 l / 3,5 l / 2,0 l, Stielkasserolle Ø 16 cm, 1,2 l, Pfanne Ø 28 cm, Pfanne Ø 16 cm  
Hochwertiges Kochgeschirrset für alle Kochfelder, einschließlich Induktion.

**HZ9FF010, FlexPanne**

Flex Pfanne, gross: 35 x 22 cm (unten)  
Zubehör für variInduktion, Edelstahl, induktionsgeeignet. Backofenfest bis 220°C. Haltbare 3-Schicht-Antihafbeschichtung.

**HZ9FF030, FlexPfannen, 3-teiliges Set**

Flex Pfanne, medium: 20 x 19 cm (unten), 2x Flex Pfanne, klein mit Glasdeckel: 20 x 7,5 cm (unten)  
Zubehör für variInduktion, Edelstahl, induktionsgeeignet. Backofenfest ohne Glasdeckel bis 220°C. Haltbare 3-Schicht-Antihafbeschichtung.

**HZ9FF040, FlexPfannen, 4-teiliges Set**

Flex Pfanne, gross: 35 x 22 cm (unten), Flex Pfanne, medium: 20 x 19 cm (unten), 2x Flex Pfanne, klein mit Glasdeckel: 20 x 7,5 cm (unten)  
Zubehör für variInduktion, Edelstahl, induktionsgeeignet. Backofenfest ohne Glasdeckel bis 220°C. Haltbare 3-Schicht-Antihafbeschichtung.



Lass dich beraten und inspirieren. Unsere Experten erklären dir gerne alle Funktionen und Anwendungen der Siemens Hausgeräte. Der vollumfängliche Siemens Kundenservice steht dir telefonisch und online an 365 Tagen im Jahr zur Seite – schon vor dem Kauf bis hin zu Tipps und Pflegeprodukten. [siemens-home.bsh-group.de/kundendienst](https://siemens-home.bsh-group.de/kundendienst)

# Ausgezeichneter

# Service



## Siemens Info-Line

Produkt- und Anwenderberatung  
Montag – Freitag  
von 8.00 bis 18.00 Uhr  
Telefon 089 / 21 751 751



## Service Großgeräte

7 Tage die Woche  
von 7.00 bis 22.00 Uhr  
Telefon 089 / 21 751 752  
E-Mail [servicecenter@bshg.com](mailto:servicecenter@bshg.com)



## Hole das Meiste aus deinen Geräten heraus

Im Siemens Online-Shop findest du Original Zubehöre sowie auf Siemens Geräte abgestimmte Reinigungs- und Pflegemittel in geprüfter Markenqualität.

[siemens-home.bsh-group.com/de/shop](https://siemens-home.bsh-group.com/de/shop)



Online-  
Vorführung

## Geräte live erleben

Lerne unsere Siemens Hausgeräte kennen – per Online-Produktvorführung von zu Hause oder bei den Beratungstagen in deiner Nähe.



Vor Ort  
Beratung

[siemens-home.bsh-group.com/de/inspiration/erlebniswelt](https://siemens-home.bsh-group.com/de/inspiration/erlebniswelt)

Medieninhaber:  
BSH Hausgeräte Gesellschaft mbH  
Herstellungsort: 80939 München

Änderungen und Liefermöglichkeiten sowie geringe Farbschwankungen bei Kunststoffteilen vorbehalten.

® Eingetragenes Warenzeichen.

© 2024 by SEG Hausgeräte GmbH, München.



## Erneute Auszeichnung für besten Kundenservice

Der Siemens Hausgeräte Service wurde auch 2023 beim größten Service-Ranking Deutschlands ausgezeichnet. Deutschlandweit bewerteten über 2 Mio. Kunden insgesamt 5.096 Unternehmen aus 420 Branchen in Bezug auf erlebten Kundenservice.

# SIEMENS

Siemens Hausgeräte