



Sesselsystem

Contur Noto Relax I

ZR. 718800 – Preis- und Typenliste Stand 01.10.2025

<https://contur-einrichtung.de>

Bitte unbedingt diese Produktinformation, Gebrauchs- und Pflegeanleitungen beachten! Für Schäden, die durch Nichtbeachtung entstehen, kann keine Garantie/ Gewährleistung übernommen werden.

Für Planungsmodelle gilt generell:

Ein sorgfältiges Aufmaß ist Voraussetzung für eine exakte Montage und Ausrichtung der Möbel. Bitte bedenken Sie, dass Böden, Wände, Decken usw. nicht ganz gerade sind.

Bei Funktionsmöbeln ist es besonders wichtig vor Ingebrauchnahme die Produktbeschreibung zu lesen.

Produktbezeichnung: Polsterprogramm

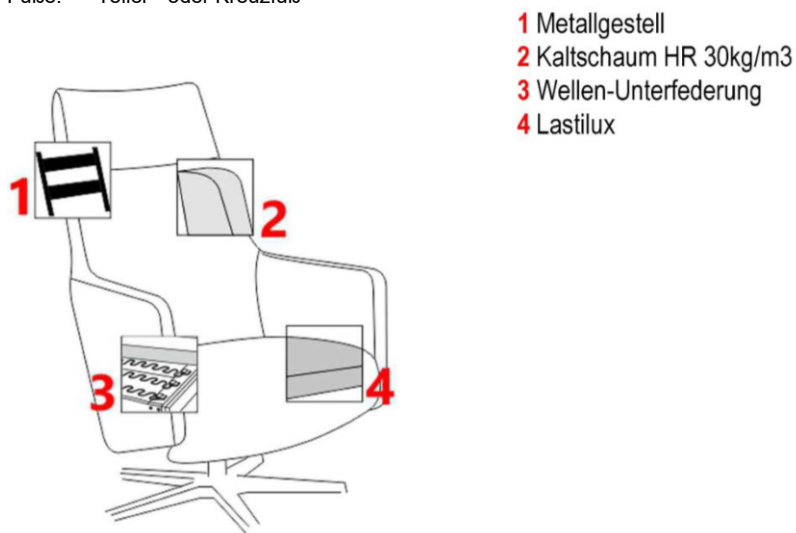
Modellbezeichnung: Contur Noto Relax 1

Konstruktiver Aufbau / Materialien: Korpus: Metallgestell, Sperrholz, Spanplatte

Sitz: Wellen-Unterfederung, Lastilux (Verbesserter Kaltschaum HR 55), Diolenwattenabdeckung;

Rücken: Kaltschaum HR 30kg/m³; Diolenwattenabdeckung;

Füße: Teller- oder Kreuzfuß



Ausführungsvarianten / ca. Maße: z.B. Allgemeine Maßangaben

Lt. Typenplan individuell planbar

Art der Polsterung: Festgepolstert mit legerem Look; Veränderungen und stärkere Faltenbildung sind warentypisch

Produktinformation

Bezugsmaterialien:

1. Komplett Stoff
2. Komplett Leder
3. Material Mix Varianten gegen Aufpreis:

A8 : Sitz + Rückenlehne + Armlehne innen im Stoff (1); Rücken hinten + Armlehne außen im zweiten Stoff oder Leder (2)

A10 : Rücken hinten + Armlehne außen im Stoff (1); Sitz + Rückenlehne + Armlehne innen im zweiten Stoff oder Leder (2)

Es besteht die Möglichkeit - gegen Aufpreis - für die Varianten A8/A10 eine Kombination aus 2 Lederfarben zu fertigen. Voraussetzung ist, dass die beiden Farben vom gleichen Ledertyp sind.


Position 1 bestimmt Preiskategorie, Position 2 ist Variante gegen Aufpreis. Siehe die Skizze unten.



Modellvarianten:

Drehsessel Manuell und Gasdruckfeder mit Fußstütze

Durch den Hebel wird die Relaxfunktion gelöst, der Rücken geht nach hinten, und die Fußstütze nach oben. Manuell verstellbare Kopfstütze im Standard.



:

Drehsessel 3M mit Herzwaage (3 Motoren)

Durch die Steuerung wird die Relax Funktion gelöst, der Rücken geht nach hinten bis zur Herzwaage-Position, separat wird die Fußstütze gesteuert. Manuell verstellbare Kopfstütze im Standard.



Funkionsbeispiel

Drehsessel 3M (3 Motoren) m.Aufstehhilfe

durch die Steuerung wird die Relax Funktion gelöst, der Rücken geht nach hinten, separat wird die Fußstütze gesteuert. Wenn die Fußstütze in zugeklapptem Zustand ist, kann mit dem gleichen Knopf die Funktion der Aufstehhilfe aktiviert werden. Manuell verstellbare Kopfstütze im Standard.



Funktionsbeispiel

: Sessel im Standard mit Drehspindel - lässt sich wie folgt drehen:



Optionen:

gegen Aufpreis:

- elektrische Lordose (nur bei 3M und 3M+Aufstehhilfe möglich)
- elektrische Kopfstütze (nur bei 3M+Herzwaage und 3M+Aufstehhilfe möglich)

























Wichtig! Es wird empfohlen die Funktionen einzeln zu betätigen !!

Wellness:

- Für die Wellness-Optionen wird ein zusätzlicher Trafo bereitgestellt. Wellness kann auch in einem manuellen Sessel durchgeführt werden (nur Sitzheizung). Das Bedienelement befindet sich rechts im Arm. Die Heizoption kann nicht mit einem Akku betrieben werden.
- Elektropumpe für aufblasbare Lordosenstütze. Inklusive Netzteil; Edelstahl-Bedienelement. Optionale elektrische Lendenwirbelpumpe mit Akku.
- Sitzheizung: Sitzheizung mit 3 Heizstufen. Inklusive Netzteil und Bedienelement mit beleuchtetem Schalter.
- Die Sitzheizung endet automatisch nach +/- 60 Minuten. Beide Wellness-Optionen kann man miteinander kombinieren.

Produktinformation

Besonderheiten:

TYP	STANDARD		OPTION					
	BEDIENELEMENT		AKKU	E.LORD.	E.KOPF.	S.HEIZUNG		
MANUELL m. Gasdruckfeder m. Fuss								
3M + Herzwaage								
3M + Aufstehhilfe								

Die Steuerung kann links oder rechts bestellt werden; auch in der Manuelle-Version. Der Hebel ist in Farbe Chrom oder schwarz erhältlich. Bitte immer eindeutig auf der Bestellung erfassen! Bei Informationsmangel wird immer Farbe schwarz angewendet.











Bei dem Drehsessel 3M+Herzwaage und 3M+Aufstehhilfe das Bedienelement ist in Farbe Inox und schwarz erhältlich. Bitte immer eindeutig auf der Bestellung erfassen. Bei Informationsmangel wird immer Farbe Inox angewendet.

Bei 3M+Herzwaage und 3M+Aufstehhilfe ist es möglich zusätzlich die AKKU Variante gegen Aufpreis zu bestellen.

Der niedrige Akkustand wird über ein Signal und über die Veränderung der LED-Druckknopf-Farben angezeigt.

!!! Wichtig: bei diesem Modell ist ein USB-Anschluss **nicht** verfügbar!!!

Füße:

IM PREIS			GEGEN AUFPREIS	
				
KMF2 Schwarz Kreuzfuss Schwarz (KM2)	KMF7 Schwarz Kreuzfuss Schwarz (KM7)	TMF1 Gebuerstet Drehteller Gebuerstet (TM1)	KMF2 Chrom Kreuzfuss Chrom (KM2)	KMF2 RVS Kreuzfuss RVS (KM2)
<input type="checkbox"/>	<input type="checkbox"/>	<input type="checkbox"/>	<input type="checkbox"/>	<input type="checkbox"/>
GEGEN AUFPREIS				
				
KMF7 Gebuerstet Kreuzfuss Gebuerstet (KM7)	KMF7 Poliert Kreuzfuss Poliert (KM7)	TMF1 Schwarz Drehteller Schwarz (TM1)	KHF5 Holzkreuzfuss (KH5)	THF1 Holzteller (TH1)
<input type="checkbox"/>	<input type="checkbox"/>	<input type="checkbox"/>	<input type="checkbox"/>	<input type="checkbox"/>

Zugeordnete Konus-Farben:

- Konus Chrom für Füße RVS (Edelstahl), Füße gebürstet, Füße poliert und Füße in Chrom
- Konus schwarz für Füße schwarz und Holzfüße

Erhältliche Holzfußfarben: lieferbare Holzfußfarben siehe Holzfarbtonmuster.

Bedienelement: Die Steuerung kann links oder rechts bestellt werden; auch in der Manuelle-Version. Der Hebel ist in Farbe Chrom oder schwarz erhältlich.

Bitte immer eindeutig auf der Bestellung erfassen! Bei Informationsmangel wird immer Farbe schwarz angewendet.

Die Bedienung für Elektrische Kopfstütze ist ein separates Bedienelement und wird immer auf gleicher Seite wie die Bedienung für Motoren montiert.



Die Bedienung für Wellens (Elektrische Lordose und Sitzheizung) ist ein separater Bedienelement und wird immer auf der zweiten Armlehne auch außen montiert.



Also zusammenfassen davorstehend:

Motorische Bedienung Armlehne links – Wellness Bedienung Armlehne rechts

Motorische Bedienung Armlehne rechts – Wellness Bedienung Armlehne links

Technische Informationen:

Gestell	Metall
Unterfederung Sitz	Stahlwellen Unterfederung
Polsteraufbau Sitz	Verbesserter Kaltschaum HR 55, Lastilux, Dienenwattenabdeckung
Polsteraufbau Rücken	Kaltschaum HR 30kg/m ³ Dienenwattenabdeckung
Belastbarkeit:	Sofa max. 120 kg je Sitz

Achtung: Um den Fußboden vor Kratzer zu schützen, bitten wir Sie darauf zu achten, dass der jeweilige Fußboden geschützt wird durch gesondertes Unterlegen unter die Standardfußvarianten des Herstellers.

Schadstoffgeprüft:	Contur Noto Relax 1 ist mit dem <ul style="list-style-type: none">• RAL Gütezeichen - Goldenes M• DGM Klimapakt Möbelindustrie• RAL Gütezeichen - Möbel Schadstoff geprüft• RAL Gütezeichen – Möbelherstellung Klimaneutral
---------------------------	--

ausgezeichnet und wird nach RAL-Vorschriften der Deutschen Gütegemeinschaft gefertigt.

Die Deutsche Gütegemeinschaft Möbel e. V. zertifiziert die Möbelhersteller nach den Güte- und Prüfbestimmungen RAL-GZ-430. Besondere Beachtung findet das Thema „gesund Wohnen“. Diese Anforderungen werden in Abstimmung mit dem Umweltbundesamt und Sachverständigen festgelegt und regelmäßig überprüft. Denn Möbel sollen nicht nur schön sein. Sie müssen auch haltbar sein und dürfen der Gesundheit nicht schaden. Doch solche Qualitäten sieht man den Möbeln beim Kauf schwer an. Die Deutsche Gütegemeinschaft Möbel e. V. sorgt hier für „Durchblick“, damit der Möbelkauf kein Risiko wird. Sie lässt die Möbel Ihrer Mitgliedsfirmen von neutralen Prüfinstituten z. B. Landesgewerbeanstalt Bayern (LGA) auf Herz und Nieren prüfen. In umfangreichen Güte- und Prüfbestimmungen sind eindeutige Qualitätskriterien für die Produktion, Materialien, Funktionalität und auch Wohnhygiene festgelegt, die Basis für die Prüfung durch das Testinstitut.

Nur Möbel, die diesen Test bestehen, erhalten das Gütezeichen!



Garantie:	Ihre 5-Jahres-Möbelgarantie (EMV-Möbelgarantie) erhalten Sie durch eine 3-jährige Anschluss-Garantie, die lückenlos an Ihre gesetzliche zweijährige Gewährleistung anschließt. Art und Umfang dieser Garantie gem. separater Garantiebedingungen.
------------------	---

Pflege und Unterhalt

Reinigungs- und Pflegeanleitung:

(siehe Qualitätspass – unbedingt beachten)

Die Unterhaltspflege ist gleichzusetzen mit der täglichen Körperpflege des Menschen. Bei der regelmäßigen Unterhaltspflege werden Verschmutzungen, die durch den täglichen Gebrauch entstehen, beseitigt (Hausstaub, Krümel, Fusseln, etc.) und zwar durch regelmäßiges Absaugen (geringe Saugleistung) mit einem normalen Haushaltsstaubsauger mit Polsterdüse. Bei Velours- und Flachgewebe unbedingt eine Düse mit weichen Bürsten verwenden und in Strichrichtung arbeiten. Anschließend mit einer weichen Bürste abbürsten (z. B. Kleiderbürste). Ab und zu sollte der Bezug mit einem feuchten Ledertuch abgewischt werden. Die Feuchtigkeit hält die Fasern elastisch und wirkt sich so positiv auf deren Langlebigkeit aus. Keinesfalls Mikrofasertücher oder Dampfreiniger verwenden!

Flecken entfernt man am besten sofort, unmittelbar nach dem Entstehen.

Wichtig ist, dass verschüttete Flüssigkeiten sofort mit einem saugfähigen Küchenpapier oder Tuch abgetupft werden – nicht reiben! Dann können sie gar nicht erst in das Gewebe eindringen. Viele Stoffe unserer Kollektion sind durch Ausrüstung fleckengeschützt, das heißt, Flüssigkeiten dringen nicht sofort in das Gewebe ein, sondern sind meist durch ein saugfähiges Tuch oder Papier zu beseitigen.

Achtung: Niemals auf der Stelle reiben und immer erst die Herstelleranweisungen am Produkt beachten.

Die Oberflächeninstandsetzung ist grundsätzlich die Arbeit des autorisierten Fachhandels.

Lederpflege:

Damit Polstermöbel lange Zeit schön bleiben, müssen sie regelmäßig gereinigt und gepflegt werden. Lederpflege erfordert wenig Aufwand. Es ist empfehlenswert, neben der normalen Unterhaltspflege (leichtes Absaugen und gelegentliches Abwischen mit einem feuchten Tuch) das Leder je nach Nutzung ein- bis zweimal pro Jahr mit speziell geeigneten Reinigungsprodukten zu säubern und entsprechend geeignetem Lederpflegemittel gemäß Gebrauchsanweisungen zu behandeln. Reinigen Sie am besten immer ganze Teile großflächig von Naht zu Naht.

Bitte nicht mit ungeeigneten Mitteln wie z. B. Schuhcreme, Bohnerwachs oder Kosmetik experimentieren!

Beanspruchte Stellen am Nubuk-Lederbezug können mit weicher Bürste, Nubuk-Pad oder Schaumstoffschwamm wieder aufgeraut werden.

Stoffpflege:

Einige ganz besonders hochwertige Materialien unserer angebotenen Stoffkollektion haben eigene Pflegeanleitungen, die es unbedingt zu beachten gilt. Bitte bewahren Sie die Anleitungen zusammen mit diesen Möbeln und dem Kaufvertrag auf.

Modellbedingte / warentypische Eigenschaften

Lederarten und Eigenschaften:

Lederbezüge sind nicht nur Gewähr für eine lange Lebensdauer, sie repräsentieren auch Schönheit und Eleganz der Natur. Leder ist ein Naturprodukt, mit allen seinen natürlichen Eigenschaften. Jede Haut hat deshalb ihre individuelle Beschaffenheit. Zeckenbisse, Gabelstiche usw. sind warentypische Naturmerkmale. Sie garantieren die Echtheit und sind kein Produktsachmangel. Gerade bei Ledern sollten Sie auf Qualität achten, dann bekommen Sie nämlich weiche, geschmeidige, atmungsaktive Lederarten. (Qualität hat, wie immer, auch bei Leder seinen Preis.) Hochwertiges Leder ist so gefärbt, dass sich die Farbe um jede einzelne Faser legt und alle natürlichen Merkmale sichtbar lässt. Für eine Polstergarnitur werden fünf bis sieben Häute verarbeitet.

Die Tiere haben unter unterschiedlichen Bedingungen gelebt, keine Haut gleicht der anderen, wodurch Struktur- und Farbabweichungen sowie Natur- und Wachstumsmerkmale entstehen, die naturbedingt sind. Diese Lebenszeichnungen beeinträchtigen weder den Wert, noch die Haltbarkeit, sie machen aus jedem Möbel ein Unikat.

Bedenken Sie immer, dass auch Leder durch starke Lichteinwirkung, insbesondere Sonne, ausbleichen und dauerhafte Nähe zu eingeschalteten Heizkörpern das Leder austrocknet und es porös und brüchig macht. Abhilfe: Für Beschattung bzw. Luftbefeuchter sorgen, da dieses Klima auch für Menschen schädlich ist.

Stoffarten und Eigenschaften:

Der Bezug ist wie das Gesicht des Polstermöbels, die Entscheidung Stoff oder Leder beeinflusst die Optik und die Gebrauchseigenschaften entscheidend. Ihr persönliches Wohlbefinden sollte die Hauptrolle spielen, testen Sie all unsere Modelle. Ihr Einrichtungsberater ist Ihnen bei der Beantwortung Ihrer Fragen sehr gerne behilflich.

Der Preis eines Stoffes sagt nicht zwangsläufig etwas über seine Robustheit und Langlebigkeit aus. Sondern kann Ausdruck anderer Qualitätskriterien sein, wie z. B. der Exklusivität und Eleganz der verwendeten Materialien (Seide), der Raffinesse des Druck- oder Webverfahrens, des hohen ästhetischen Wertes oder der extremen Feinheit. Polstermöbel werden im Durchschnitt vier Stunden pro Tag genutzt. Legt man pro Woche nur 6 Tage zugrunde und errechnet die Sitzdauer in einem Jahr, so kommt man auf die unglaubliche Zahl von 1248 Stunden. (Quelle: Stiftung Warentest) Während dieser Zeit müssen Polstermöbel hohe Gewichtsbelastungen, Scheuerbewegungen und andere Einflüsse wie Licht, Wärme, Staub etc. aushalten, möglichst ohne, dass sie dabei ihre Funktions- und Gebrauchstauglichkeit verlieren.

Die Qualität der verwendeten Materialien, die Intensität der Nutzung sowie Tabakrauch, Schweiß oder sonstige Körperabsonderungen, natürlicher Verschleiß und Ihr Pflegeverhalten bestimmen somit in hohem Maße, wie lange die Freude an den Möbeln währt. Häusliche Jeansträger müssen wissen, dass grobe Jeansstoffe mit derben Nähten der Feind feingewebter Polsterbezüge (und Autositz) sind und abfärben, ebenso wie nicht farbechte Textilien. Klettbänder, Haustiere mit scharfen Krallen müssen von Polstermöbeln ferngehalten werden.

Legere Polsterung:

(Faltenbildung) Die von uns bevorzugte „legere Polsterung“ (im Gegensatz zur straffen Polsterung wie bei Stilmöbeln) ist an ihrer Anschmiegsamkeit zu erkennen. Die Polsterung ist weicher und der Bezug nicht glatt, damit man „im Sofa“ und nicht „auf dem Sofa“ sitzt. Eine optisch wellige Oberfläche auf Sitz, Rücken und Armlehnen stellt keinen Qualitätsmangel dar, sondern ist modellbedingt gewollt, um optimalen Sitzkomfort zu gewährleisten. Unsere losen Sitz- und Rückenkissen gehören nach Gebrauch aufgeschüttelt. Um die Flächen nach der Benutzung zu glätten, sollten modellbedingt die Sitz- und Rückenkissen nach außen gestrichen, geklopft oder geschüttelt werden.

Sitzhärteunterschiede:

Der Sitzkomfort innerhalb einer Polstergruppe kann differieren. Oft ist es konstruktiv und formbedingt nicht möglich, jedes verwendete Element mit gleicher Unterfederung auszustatten (z. B. bei Eckelementen, Funktionsbauteilen, Verwandlungselementen, Anstellhockern, unterschiedlichen geometrischen Grundformen, Abschlusselementen etc.). Das ist warentypisch und Standard bei industrieller Fertigung. Es ist auch nicht auszuschließen, dass der Eindruck unterschiedlicher Sitzhärten entsteht, obwohl die Polsterungen einheitlich sind. (Schaumstoff kann innerhalb seines Raumgewichts technisch Toleranzen von plus/minus 10 % aufweisen).

Wellenbildung:

Beim so genannten „Einsitzen“ (Lieblingsplatz) verändert sich die Sitzhärte. Sie wird weicher in Abhängigkeit von Art und Dauer der Benutzung. Dies ist ein normaler Prozess, den jede Polsterung durchläuft. Um gleichmäßige Sitzhärten zu erzielen, ist es wichtig, die Sitzpositionen von Zeit zu Zeit zu ändern. Sonst kann es zu einseitiger Mulden- und Faltenbildung (Lieblingsplatz) kommen. Richtlinie: Je stärker das Bezugsmaterial und größer die verpolsterte Fläche, umso größer ist die Neigung zur Falten- und Muldenbildung. Unterstützt wird diese Entwicklung dadurch, dass Leder sich unter Einfluss von Körpergewicht mehr oder minder dehnen und dadurch „Wellen“ bilden. Diese optische Veränderung hat auf Gebrauch, Funktion und Lebensdauer keinen Einfluss und stellt keinen Sachmangel dar. Darüber informiert verbraucherverständlich und eingehend auch die Stiftung Warentest – „Möbel kaufen“

Funktionen:

Funktionssofas, Relaxliegen (Kompromissmöbel/ kein Bettersatz), Ruhe- oder TVSessel, Sofas mit ausklappbaren Armlehnen oder

Modellbedingte / warentypische Eigenschaften

höhenverstellbaren Rücken benötigen Beschläge mit komplizierten Verstellmechaniken. Damit diese Technik auf Dauer zuverlässig funktioniert, ist ihre sorgfältige Handhabung sehr wichtig. Bei Verwandlungssofas und Verwandlungsliegen müssen die ausziehbaren Teile am besten in der Mitte – oder rechts und links gleichmäßig angefasst und bedient werden. So können die Beschläge nicht durch einseitige Handhabung verzogen oder beschädigt werden. Ausklappbare Fußteile bei Relaxsesseln oder Wallfreefunktionen dürfen nicht als Sitzplatz genutzt werden. Funktionsteile benötigen einen gewissen Spielraum. Leichte Maßveränderungen durch die Dicke der Bezugsmaterialien sind unumgänglich.

Lichtechtheit:

Als Lichtechtheit bezeichnet man die Resistenz eines Stoffes gegenüber der Einwirkung von Licht (insbesondere Sonnenschein, Tageslicht, Halogen-Beleuchtung). Kunstfasern und dunklere Farbtöne erreichen höhere Lichtechtheiten als Naturfasern und hellere brillante Farben. Die Verfärbung des Materials unter Einfluss von Licht ist bei Möbelstoffen nicht zu verhindern. Die Urgewalt der Sonne verändert alle Materialien! Besondere Vorsicht ist deshalb in hellen Südzimmern mit viel Glas geboten. Insbesondere bei Sonnenschein sollten Vorhänge oder Jalousien geschlossen werden, da sonst viele Stoffe/ Bezugsmaterialien oder natur belassene Leder schon nach wenigen Wochen an den beschienenen Stellen Farbabweichungen aufweisen.

Farbabweichungen:

Geringfügige Farbtoleranzen zwischen dem beim Kauf vorliegenden Muster und der Lieferung sind möglich. Das gilt insbesondere bei Naturfasern und Leder. Aus farbertechnischen Gründen kann für eine absolute Farbgleichheit keine Garantie übernommen werden, insbesondere bei Nachbestellungen empfiehlt sich eine Abklärung im Einzelfall nach Muster.

Anfärbungen:

Bei hellen Stoff- oder Lederbezügen treten mitunter Anfärbungen auf, die durch nicht farbechte Textilien, z. B. von dunklen Jeansstoffen, T-Shirts oder ähnlichen verursacht werden. Wenn Jeansstoffe selbst nach mehrmaligem Waschen noch Farbbreibrungen auf dem Bezugstoff hinterlassen, handelt es sich nachweislich um einen Mangel des Bekleidungsstoffes und liegt nicht in der Qualität des Möbelstoffes (Bezugsmaterialies) begründet.

Reibechtheit:

Als Reibechtheit bezeichnet man die Widerstandsfähigkeit der Farbe von Möbelstoffen oder Leder gegenüber dem Abreiben oder Anfärben an andere trockene oder feuchte Textilien. In der Regel erreichen helle Farben höhere Reibechtheiten als dunklere Töne. Zur Reinigung sollten Sie ausschließlich destilliertes Wasser verwenden und mit einem weißen, weichen, sauberen Tuch vorsichtig reiben, immer großflächig von Naht zu Naht, leicht und ohne viel Druck und niemals nur auf der Stelle (Farbabrieb und Ränder)! Bitte keine Mikrofasertücher und Dampfreiniger verwenden. > siehe auch unsere diversen Pflegeanleitungen für Bezüge

Gebrauchslüster:

Der Gebrauchslüster oder „Sitzspiegel“ entsteht bei samtigen Stoffen, wie Velours und eventuell Mikrofasern, indem sich Flor durch den Druck bei der Benutzung flachlegt und so je nach Lichteinfall einen anderen optischen „Eindruck“ hervorruft (z. B. hell/dunkel oder matt/glänzend Effekt). Diese optische Veränderung hat auf Gebrauch, Funktion und Lebensdauer keinen Einfluss und stellt keinen Sachmangel dar.

Falten/ Muldenbildung:

Die von uns bevorzugte „legere Polsterung“ (im Gegensatz zur straffen Polsterung wie bei Stilmöbeln) ist an ihrer Anschmiegsamkeit zu erkennen. Die Polsterung ist weicher und der Bezug ist nicht straff gespannt. Eine modellbedingte oder gestalterisch gewünschte Faltenbildung ist warentypisch, die Abzeichnung bei Steppmatten oder –kissen sind design- oder konstruktionsbedingt. Beim so genannten „Einsitzen“ (Lieblingsplatz) verändert sich in Abhängigkeit von Art und Nutzungsdauer auch die Sitzhärte, ein normaler Prozess, den jede Polsterung durchläuft. Um gleichmäßige Sitzhärten zu erzielen, ist es daher wichtig, die Sitzpositionen von Zeit zu Zeit zu ändern. Je größer die verpolsterte Fläche, umso größer ist die Neigung zu einseitiger Mulden- und Faltenbildung (Stiftung Warentest). Achtung: Das Modell ist bewusst leger verarbeitet. Faltenbildung ist daher gewollt.

Modellvarianten



Sessel Noto Relax I - Rückenlehne und Fußteil verstellbar, Leder Eisengrau

Bestellnr: DA0CMGM – Artikel Nr.: 120684

Ausführung:

- Leder WL steel L30
- Kreuzfuß KMF7 Schwarz
- manuell verstellbar
- Komfort Sandwich Last

Beschreibung:

- Hauptfarbe/-material: Eisengrau, Leder
- Füße/Beine/Gestell: pulverbeschichtet, Schwarz, Fußkreuz, Metall
- Polsterung: Metall, Kaltschaum, Kaltschaum, Stahlwellenfedern

Merkmale:

- Rücken bezogen: Ja

Funktion:

- Funktionen und Bedienung: Fußteil verstellbar (manuell), Relaxfunktion (manuell), Rückenlehne verstellbar (manuell)

Abmessungen:

- Belastbarkeit (pro Sitz): 120,0 kg
- Konfektionsgröße: M (Körpergröße bis 180 cm)
- Sitzhöhe: 46 cm
- Sitztiefe: 52 cm

Maße: B 63 cm x T 82 cm x H 114 cm

Listenpreis/Sortimentspreis: 2.359,00 EUR

Drehstuhl Manuell+Gasdruckfeder mit Fußstütze (Basis)

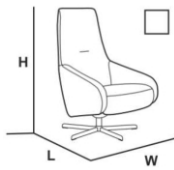
1) BASIS

D) Drehstuhl



2) SERIE

A) A



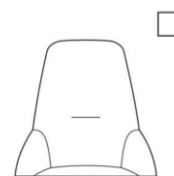
3) OPTIK

0) Optik 100



4) RÜCKENOPTIK

C) Rücken C



5) ERGONOMIEGRÖSSE

S) Small



H=111 / W=69 / L=80

Sitzhoehe (konus schwarz) - **Im Preis**
Sitzhoehe (konus chrom) - **Im Preis**
Sitzhoehe (konus RAL) - **Im Preis**

M) Medium



H=114 / W=69 / L=82

Sitzhoehe (konus RAL) - **Im Preis**
Sitzhoehe (konus schwarz) - **Im Preis**
Sitzhoehe (konus chrom) - **Im Preis**

L) Large

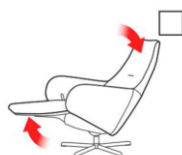


H=117 / W=69 / L=86

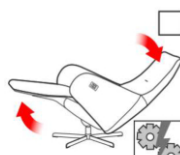
Sitzhoehe (konus RAL) - **Im Preis**
Sitzhoehe (konus schwarz) - **Im Preis**
Sitzhoehe (konus chrom) - **Im Preis**

6) RELAXFUNKTION

G) manuell + Gasdruckfeder mit Fußstütze



H) 3M + Herzwaage ***Aufpreis**



O) 3M + Aufstehhilfe ***Aufpreis**



Typen- und Preisliste

7) STEUERUNG

M) Hebel nur f. manuell + Gasdruckfeder (links davorstehend)



HEBEL chrom - Im Preis
HEBEL schwarz - Im Preis

N) Hebel nur f. manuell + Gasdruckfeder (rechts davorstehend)



HEBEL chrom - Im Preis
HEBEL schwarz - Im Preis

L) Bedienelement montiert Arm links (f. 3M)



DRUK_KNOP - Im Preis
DRUK_KNOP schwarz - Im Preis
ohne AKU - Im Preis
AKU 3 - Aufpreis.*

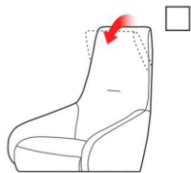
R) Bedienelement montiert Arm rechts (f. 3M)



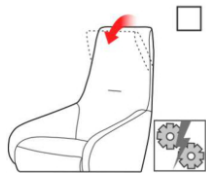
DRUK_KNOP - Im Preis
DRUK_KNOP schwarz - Im Preis
ohne AKU - Im Preis
AKU 3 - Aufpreis.*

8) KOPFSTÜTZE

-) manuell verstellbare Kopfstütze (im Standard)



E) elektrisch verstellbare Kopfstütze (f. 3M)
***Aufpreis**



9) LORDOSE

-) ohne Lordose



E) elektrische Lordose (f. 3M)
***Aufpreis**



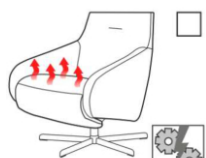
Bedienelement Wellness inox - Im Preis
Bedienelement Wellness schwarz - Im Preis

10) SITZHEIZUNG

-) ohne Sitzheizung



V) elektrische Sitzheizung
***Aufpreis**





Bedienelement Wellness inox - Im Preis
Bedienelement Wellness schwarz - Im Preis

11) RÜCKENHÖHE

-) Rückenhöhe Standard



CONTUR NOTO RELAX NO1			
		Drehsessel Manuell+Gasdruckfeder mit Fußstütze (Basis)	
	1 = Stoff	Komplett	
	II,	1940	
	III,	1960	
	IV,	2000	
	V,	2033	
	VI,	2065	
	EL.10,	2090	
	EL.20,	2163	
	EL.30,	2233	
	1 = Leder	Komplett	
	L20,	2265	
	L30,	2358	
	L40,	2433	
	L50,	2508	

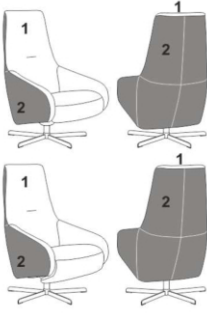
Aufpreis für Funktionen

3M + Herzwaage	440	
3M + Aufstehhilfe	835	
elektrisch verstellbare Kopfstütze (f. 3M)	328	
elektrische Lordose (f. 3M)	398	
elektrische Sitzheizung	398	
HEBEL chrom	Im Preis	
HEBEL schwarz	Im Preis	
DRUK_KNOP	Im Preis	
DRUK_KNOP schwarz	Im Preis	
ohne AKU	Im Preis	
AKU 3	313	
Bedienelement Wellness inox	Im Preis	
Bedienelement Wellness schwarz	Im Preis	

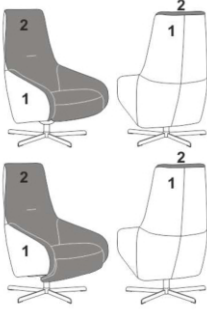
Typen- und Preisliste
























CONTUR NOTO RELAX NO1		
	Drehsessel Manuell+Gasdruckfeder mit Fußstütze (Basis)	

Aufpreis für Variante A8

	1 = Stoff 2 = Stoff oder Leder		Stoff 1 bestimmt den Preis. Preis = Basis + Aufpreis Variante A8
	II, III, IV, V, VI, EL.10, EL.20, EL.30,	68	
	L20,	148	
	L30, L40,	190	
	L50,	215	
	1 = Leder 2 = Leder.		Leder 1 bestimmt den Preis. Preis = Basis + Aufpreis Variante A8
	L20, L30, L40, L50,	95	

Aufpreis für Variante A10

	1 = Stoff 2 = Stoff oder Leder		Stoff 1 bestimmt den Preis. Preis = Basis + Aufpreis Variante A10
	II, III, IV, V, VI, EL.10, EL.20, EL.30,	68	
	L20,	148	
	L30, L40,	190	
	L50,	215	
	1 = Leder 2 = Leder.		Leder 1 bestimmt den Preis. Preis = Basis + Aufpreis Variante A10
	L20, L30, L40, L50,	95	

CONTUR NOTO RELAX NO1			
		Drehsessel Manuell+Gasdruckfeder mit Fußstütze (Basis)	
Aufpreis für Fuesse			
	 KMF2 schwarz	Im Preis	
	 KMF2 chrom	55	
	 KMF2 RVS	55	
	 KMF2 RAL	68	
	 KMF7 schwarz	Im Preis	
	 KMF7 poliert	55	
	 KMF7 gebuerstet	55	
	 KMF7 RAL	68	
	 KHF5	55	
	 TMF1 gebuerstet	Im Preis	
	 TMF1 schwarz	55	
	 TMF1 RAL	68	
	 THF1	55	
Aufpreis für konus			
	 Sitzhoeche STANDARD (konus RAL)	Im Preis	
	 Sitzhoeche STANDARD (konus schwarz)	Im Preis	
	 Sitzhoeche STANDARD (konus chrom)	Im Preis	

Sesselsystem

contur
MODERN INTERIOR DESIGN