



Tischprogramm

Global Talara Lola

ZR. 733096 – Preis- und Typenliste Stand 01.07.2024

<https://global-moebel.de>



Produktinformation – Esstische

Bitte unbedingt diese Produktinformation, Gebrauchs- und Pflegeanleitungen beachten! Für Schäden, die durch Nichtbeachtung entstehen, kann keine Garantie/ Gewährleistung übernommen werden.

Produktbezeichnung:	Speisezimmer
Modellbezeichnung:	Tisch LOLA – Programm TALARA
Konstruktiver Aufbau / Materialien:	Tischplatte Massivholz circa 3,0 cm Dicke, Oberfläche geölt, Tischplatte 3cm: gefertigt aus längsverleimten Massivholzlamellen Holzarten: Wildeiche und Rustikaler Nussbaum Spidergestell Metall, Schwarz pulverbeschichtet (RAL9005)
Weitere Produktbeschreibung	Holz aus nachhaltiger Forstwirtschaft von FSC oder PEFC zertifizierten Lieferanten

Besonderheiten:	<p>Holz ist kein uniformer oder homogener Werkstoff; jeder Baum, jedes Stück Massivholz hat seine eigenen, unverwechselbaren Merkmale. Somit haben auch Tische und Bänke aus Massivholz besondere Ursprungszeichen und sind ein Unikat aus handwerklicher Fertigung. Charakteristisch für diesen naturgewachsenen Werkstoff sind Farb- und Strukturunterschiede, Verwachsungen, Unregelmäßigkeiten, Druckstellen, Äste, Harzgallen, Haar- und Kreuzrisse sowie Spannungen (Drehwuchs), die je nach Holzart und Wuchsgebiet unterschiedlich sind. Es sind Echtheitsmerkmale, die dem Holz erst die natürliche Schönheit verleihen und jedes Stück Möbel zu einem Unikat werden lassen. Auf schwankende Raumtemperaturen und Luftfeuchtigkeit - auch Jahreszeiten bedingt - reagiert Holz. Es „arbeitet“.</p> <p>Spannungen im Holz sowie ein Verziehen, Schwinden oder Reißen des Holzes sind daher nicht immer auszuschließen, und sind daher kein Reklamationsgrund.</p> <p>Farbspiele und Farbvarianz sind Merkmale dieses Möbelholzes. Kein Baum gleicht dem anderen, genauso vielfältig präsentiert sich dieses Programm.</p> <p>Durchschnittliche Jahrestemperaturen 18 - 21° C und 45 - 55 % relative Luftfeuchtigkeit (empfohlen von der Stiftung Warentest). Sonne und Licht verändern im Laufe der Zeit und je nach Standort der Produkte die Farbe und Struktur des Holzes. Farbliche Veränderungen welche aufgrund von UV-Einstrahlung entstehen, sind kein Reklamationsgrund, sondern bei diesem Produkt ganz natürlich.</p>
------------------------	--

Technische Informationen:

Belastbarkeit	Esstische (bei gleichmäßiger Belastung): 100 kg
	Alle Gewichtsangaben gelten bei einer gleichmäßigen Belastung. Abweichende Belastbarkeiten sind direkt am Produkt angebracht und unbedingt einzuhalten!

Pflege und Unterhalt

Reinigungs- und Pflegehinweise:	Die Oberfläche sollte keiner dauerhaften Nässe ausgesetzt werden. Feuchte Flächen sollten generell mit einem trockenen Baumwolltuch abgerieben werden. Die normale Reinigung sollte mit einem Staubtuch erfolgen. Durch die Verwendung unserer Pflegemittel bleibt das hochwertige Massivholz in perfekter Qualität erhalten, das Holz bleibt atmungsaktiv und erzeugt ein angenehmes Gefühl beim Berühren. Geölte Massivholzoberflächen sind einfach zu pflegen und bei kleineren Beschädigungen auch leicht zu reparieren.
--	--

Produktinformation

Leicht verschmutzte Stellen können mit warmem Wasser und Wolltuch (nicht zu feucht) gereinigt werden. Stärker verschmutzte Flächen oder schwarze Stellen (Gummiabrieb) an Tisch- oder Stuhlbeinen mit dem mit Arbeitsplattenöl getränkten Reinigungspad mit wenig Druck in Faserrichtung behandeln. Möglichst großflächig arbeiten ca. 20 cm rund um die Verschmutzung, damit keine Farbunterschiede auftreten. Mit einem trockenen, fusselfreien Wolltuch auspolieren, damit überschüssiges Öl entfernt wird. Bitte KEINE Microfasertücher, fettlösende Haushaltsreiniger oder Dampfreiniger verwenden.

Garantie:

Ihre 5-Jahres-Möbelgarantie (EMV-Möbelgarantie) erhalten Sie durch eine 3-jährige Anschluss-Garantie, die lückenlos an Ihre gesetzliche zweijährige Gewährleistung anschließt. Art und Umfang dieser Garantie gem. separater Garantiebedingungen.

Produktinformation

Bitte unbedingt diese Produktinformation, Gebrauchs- und Pflegeanleitungen beachten! Für Schäden, die durch Nichtbeachtung entstehen, kann keine Garantie/ Gewährleistung übernommen werden.

Für Planungsmodelle gilt generell:

Ein sorgfältiges Aufmaß ist Voraussetzung für eine exakte Montage und Ausrichtung der Möbel. Bitte bedenken Sie, dass Böden, Wände, Decken usw. nicht ganz gerade sind.

Bei Funktionsmöbeln ist es besonders wichtig vor Ingebrauchnahme die Produktbeschreibung zu lesen.

Produktbezeichnung: Tischprogramm

Modellbezeichnung: Talara LOLA-V (VIOLA)

Konstruktiver Aufbau / Materialien: Tisch mit V-Kufe

Ausführungsvarianten / ca. Maße: Lieferbare Tischmaße Länge: 160 bis 220cm, Breite: 90 und 100cm

Besonderheiten: Mit optionalem 50cm Zargenauszug, ab 170cm 2x 50cm Zargenauszug links und rechts möglich, in 5 Holzarten und mit 8 verschiedenen Untergestellen lieferbar.

Technische Informationen:

Platte/n Plattenstärke= 3cm, stabverleimt, gerade Kante (optional mit Schweizer Kante lieferbar)

Untergestell V-Kufe in Holz mit Strukturlack schwarz, Kufenstärke 18x12cm, Metallbodenplatte ca.10mm in Schwarz pulverbeschichtet, mit 8 verschiedenen Untergestellen lieferbar.

Belastbarkeit: Auszugsplatte ca. 15 kg

Achtung: Um den Fußboden vor Kratzer zu schützen, bitten wir Sie darauf zu achten, dass der jeweilige Fußboden geschützt wird durch gesondertes Unterlegen unter die Standardfußvarianten des Herstellers.

Garantie: Ihre 5-Jahres-Möbelgarantie (EMV-Möbelgarantie) erhalten Sie durch eine 3-jährige Anschluss-Garantie, die lückenlos an Ihre gesetzliche zweijährige Gewährleistung anschließt. Art und Umfang dieser Garantie gem. separater Garantiebedingungen.

Pflege und Unterhalt

Holz/Massivholz:

Die Unterhaltspflege ist gleichzusetzen mit der täglichen Körperpflege des Menschen. Das heißt, hier werden Verschmutzungen, die durch den täglichen Gebrauch entstehen, beseitigt. Wichtig ist, dass verschüttete Flüssigkeiten (z. B. Fruchtsäfte) sofort mit einem saugfähigen Küchenpapier oder Tuch abgetupft – nicht gerieben! – werden, damit sie gar nicht erst in die Oberfläche eindringen können.

Bitte nicht auf der Stelle reiben, keine silikonhaltigen Möbelpflegemittel verwenden und versuchen Sie niemals Schadstellen mit Lösungsmitteln zu entfernen (z. B. Fleckenentferner, Terpentin, Benzin).

Zur Langzeitpflege benutzen Sie am besten entsprechendes Spezial Öl bzw. Wachs. Vor der Pflege muss gereinigt werden, damit die Oberfläche die Pflegemittel aufnehmen kann. Verwenden Sie es zum Auffrischen vor oder nach der Heizperiode, aber höchstens ein- bis zweimal im Jahr - nur empfohlene Mittel. Bei der Glas- und Spiegelreinigung dürfen fettlösliche Glasreinigungsmittel nicht mit geölten Oberflächen in Kontakt kommen.

Achten Sie bitte darauf, dass auf den hochwertigen Möbeloberflächen keine heißen, schweren, scharfkantigen, säurehaltigen oder feuchten Gegenstände abgestellt werden, die Druckstellen oder Ränder verursachen. Verschüttete säurehaltige Flüssigkeiten wie Fruchtsäfte und Alkohol bitte sofort abtupfen und nicht eindringen lassen. Niemals mit größerem Druck auf der Stelle reiben.

Damit Ihre Möbel lange Zeit schön bleiben, müssen sie regelmäßig gepflegt werden. Diese Oberflächenpflege erfordert wenig Aufwand: regelmäßiges Staubwischen mit einem weichen, trockenen Tuch oder feuchten Leder in Faserrichtung des Holzes ist völlig ausreichend. Man kann bei Flecken dem Wasser auch etwas Naturseife zugeben. Aber Vorsicht bei Spülmitteln mit bleichenden Zusätzen (z. B. Zitrone)! Auch keinesfalls Reinigungsmittel, Putzmittel oder gar Schleifmittel verwenden.

Die Oberflächeninstandsetzung ist grundsätzlich die Arbeit des autorisierten Fachhandels.

Modellbedingte / warentypische Eigenschaften

Besondere Eigenschaften:

Die Lebensgeschichte eines Baumes wird durch charakteristische Wuchsmerkmale wie Zeichnung, Struktur und Farbe geprägt. Kein Baum gleicht dem anderen, wie der Fingerabdruck eines Menschen. Diese abweichenden Natur- und Wachstumsmerkmale machen aus jedem individuell planbaren Echtholzmöbel in modellbezogener Material- und Verarbeitungsstruktur ein echtes Unikat mit einem einzigartigen Erscheinungsbild. Eine absolute Farb- und Strukturgleichheit, beispielsweise zwischen Planungsmuster und Lieferung, kann deshalb nicht garantiert werden. Insbesondere bei Bestellungen aus unterschiedlichen Warengruppen oder späteren Ergänzungen empfiehlt sich daher der Anfertigung nach Frontmuster.

Position und Lichteinfall kann zu hellen und dunklen Farb- und Strukturakzenten. Diese Natur-Farbspiele sind eine warentypische Eigenschaft des gewachsenen Naturwerkstoffes und ein wesentliches, unverwechselbares Echtheitsmerkmal, kein Beanstandungsgrund.

Massivholz:

Massivholz ist ein Naturprodukt. Es ist kein uniformer oder homogener Werkstoff; jeder Baum, jedes Stück Massivholz hat seine eigenen unverwechselbaren Merkmale. Somit haben auch Möbel aus Massivholz besondere Ursprungszeichen und sind ein Unikat aus industrieller Fertigung. Charakteristisch für diesen naturgewachsenen Werkstoff sind Farb- und Strukturunterschiede, Verwachsungen, Unregelmäßigkeiten, Äste, Haar- und Kreuzrisse sowie Spannungen (Drehwuchs), die je nach Holzart und Wuchsgebiet unterschiedlich sind. Es sind Echtheitsmerkmale, die dem Holz erst die natürliche Schönheit verleihen und jedes Stück Möbel zu einem Unikat werden lassen.

Massivholz benötigt im Jahresdurchschnitt 45-55 % rel. Luftfeuchtigkeit und ein Wohnklima von 18-21°C. Auf schwankende Raumtemperaturen und Luftfeuchtigkeit – auch Jahreszeiten bedingt – reagiert Holz. Es „arbeitet“ immer. Spannungen im Holz sowie ein Verziehen, Schwinden oder Reißen des Holzes sind daher nicht immer auszuschließen. Alle vorgenannten Merkmale sind Naturmerkmale und geben keinen Anlass zu Beanstandungen. Funktion, Gebrauch, Wert und Haltbarkeit dieser Möbel werden dadurch nicht beeinträchtigt.

Luftfeuchtigkeit:

Holz ist ein natürlicher Werkstoff, der ständig Feuchtigkeit aufnimmt und wieder abgibt, je nach dem Feuchtigkeitsgehalt der lokalen Umgebung. Darum sollten Möbel keiner extrem großen oder zu geringen Luftfeuchtigkeit ausgesetzt werden. Das Holz beginnt sonst wieder zu arbeiten, sich zu verziehen, offene Leimfugen oder Risse zu zeigen. Das Raumklima, das für Mensch und Pflanzen am besten ist (Medizin und Wissenschaft empfehlen Jahresdurchschnittswerte von 45-55 % Luftfeuchtigkeit bei 18-21 °Celsius, kurzfristige Abweichungen von diesen Empfehlungen schaden nicht), ist auch für Holzmöbel richtig.

Lichteinwirkung bei Möbeln:

Starkes Kunst- und insbesondere Sonnenlicht verändert Oberflächen, besonders Holzoberflächen. Diese Art von „Sonnenbrand“ lässt Naturhölzer vergilben, gebeizte Hölzer ausbleichen. Schützen Sie Ihre wertvollen Möbel unbedingt vor extremer Lichteinwirkung, da eine 100% Lichteinheit materialbedingt nicht zu erreichen ist. Die Urgewalt der Sonne verändert alle Materialien! Besondere Vorsicht ist deshalb in hellen Südzimmern mit viel Glas geboten, dort sollten bei direkter Sonneneinstrahlung Vorhänge oder Jalousien geschlossen werden, da sonst eine Oberfläche schon nach wenigen Wochen an den beschienenen Stellen holzartbezogen heller oder dunkler werden kann.

Holzwerkstoffe:

Holz ist im Möbelbau immer noch die Nummer Eins. Die Qualität eines Produktes ist grundsätzlich nicht davon abhängig, ob ein Möbel aus Holzwerkstoffen oder Massivholz besteht, sondern eher von der Qualität des Materialeinsatzes. Die Spanplatten, mitteldichten Faserplatten, Sperr- oder Tischlerplatten sind von höchster Güte und Qualität. Mit Furnier, Folie oder lackierter Oberfläche stabil und vielfältig einsetzbar. Ihre Inhaltstoffe sind auf absolute Unbedenklichkeit nach den strengen EG Richtlinien nachhaltig geprüft und bescheinigt.

Toleranzen:

Industriell hergestellte Möbel weisen sowohl verarbeitungstechnisch als auch materialbedingt gewisse Toleranzen auf. Maßtoleranzen oder leichte Abweichungen/Versätze z.B. bei Konstruktionen, Farben, Strukturen, Schubladen, verstellbaren Teilen, Applikationen, Glasauflagen Format und Farbe, usw., welche innerhalb der national und international gültigen Normen liegen, stellen somit keinen Sachmangel dar. Vielmehr handelt es sich dabei um „warentypische Eigenschaften“.

Hierbei handelt es sich um „hinzunehmende Produktions- und fertigungstechnische Abweichungen“, die auf den Gebrauch, Funktion, Nutzung, Sicherheit und Lebensdauer keinen Einfluss haben.

Modellvarianten



Esstische Talara Lola - LB ca. 220x100cm, Wildeiche Bianco

Bestellnr: TFB-2210-3S-WÖ – Artikel Nr.: 118676

Ausführung:

- Ausführung: Lola - Wildeiche Bianco geölt
- Füße: Spinnenfuß schwarz

Beschreibung:

- Hauptfarbe/-material: Holzfarben bianco, Wildeiche massiv
- Füße/Beine/Gestell: Schwarz, Metall, Spinnenfuß, pulverbeschichtet
- Platte: Rechteckig, Schweizer Kante

Abmessungen:

- Plattenstärke: 3 cm

Maße: L 220 cm x B 100 cm x H 76 cm

Werbepreis: 2.998,00 EUR

Listenpreis/Sortimentspreis: 3.188,00 EUR



Esstisch Talara Lola - beidseitig ausziehbar, LB ca. 220x100cm, Wildeiche Bianco

Bestellnr: TFB-2210-3S-WÖ + ZFB-5010-3S + ZFB-5010-3S – Artikel Nr.: 118686

Ausführung:

- Ausführung: Lola - Wildeiche Bianco geölt
- Füße: Spinnenfuß schwarz
- 2x Zargenauszug á 50cm

Beschreibung:

- Hauptfarbe/-material: Holzfarben bianco, Wildeiche massiv, geölt
- Füße/Beine/Gestell: Schwarz, Metall, Spinnenfuß, pulverbeschichtet
- Platte: Rechteckig, Schweizer Kante

Funktion:

- Funktionen und Bedienung: Tisch ausziehbar (Butterflyfunktion Rand)
- Funktionen und Bedienung Details: 2 Zargenauszüge á 50cm
- Länge Tisch verlängert: 320 cm

Abmessungen:

- Plattenstärke: 3 cm

Maße: L 220 cm x B 100 cm x H 76 cm

Werbepreis: 4.698,00 EUR

Listenpreis/Sortimentspreis: 4.885,00 EUR

Modellvarianten



Esstisch Talara Lola V - ausziehbar, LB ca. 180x90 cm, Wildeiche geölt

Bestellnr: TVO-1890 + ZVO-5090 – Artikel Nr.: 135297

Ausführung:

- Ausführung: Lola V - Wildeiche geölt, schweizer Kante,
- Gestell: V-Kufe Holz schwarz lackiert
- Bodenplatte: Metall schwarz pulverbeschichtet
- 2x 50cm Auszug

Beschreibung:

- Hauptfarbe/-material: Holzfarben, Wildeiche massiv
- Füße/Beine/Gestell: Schwarz, Holz, V-Gestell, lackiert
- Platte: Rechteckig
- Bodenplatte: Schwarz, Metall, pulverbeschichtet

Funktion:

- Funktionen und Bedienung: Tisch ausziehbar (Butterflyfunktion Rand)
- Länge Tisch verlängert: 280 cm

Abmessungen:

- Plattenstärke: 3 cm

Maße: L 180 cm x B 90 cm x H 76 cm

Werbepreis: 4.298,00 EUR

Listenpreis/Sortimentspreis: 4.537,00 EUR



Esstisch Talara Lola V - LB ca. 180x90 cm, Wildeiche geölt

Bestellnr: TVO-1890 – Artikel Nr.: 136334

Ausführung:

- Lola V - Wildeiche geölt, schweizer Kante,
- Gestell: V-Kufe Holz schwarz lackiert
- Bodenplatte Metall schwarz pulverbeschichtet

Beschreibung:

- Hauptfarbe/-material: Holzfarben, Wildeiche massiv
- Füße/Beine/Gestell: Schwarz, Holz, V-Gestell, lackiert
- Platte: Rechteckig
- Bodenplatte: Schwarz, Metall, pulverbeschichtet

Abmessungen:

- Plattenstärke: 3 cm

Maße: L 180 cm x B 90 cm x H 76 cm

Werbepreis: 2.798,00 EUR

Listenpreis/Sortimentspreis: 2.853,00 EUR

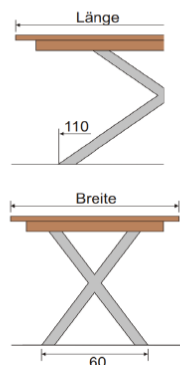
Typen- und Preisliste

Tisch Lola-FB

Geölte Ausführung



Technische Daten: Tischhöhe= 76cm, Plattenstärke= 3cm, stabverleimt, **gerade Kante**, Stahlgestell mit Spider-Füßen 8x4cm. Serienmäßig in Schwarz (pulverbeschichtet). Nicht in Grau lieferbar. Gegen Aufpreis auch in Edelstahl gebürstet erhältlich. Zargenhöhe= 6,5cm.
Verfügbare Holzarten: Kernbuche, Wildeiche, Eiche, Nussbaum, rustikaler Nussbaum



**Platten-
überstand**
Längsseite
= Länge - 110cm :2

**Platten-
überstand**
Stirnseite:
= Breite - 60cm :2

Aufpreis "Gestell in Edelstahl" 301,-

Art.Nr. GED-125 (Komplettes Gestell)

Aufpreis für Schweizer Kante

Tischplatte (Art.Nr. SK-100) 136,-

Klappeinlage (Art.Nr. SK-150) 22,-

Aufpreis "Softkanten" (Art.Nr. SK-200) 127,-

(Alle Kanten mit 3mm Radius)

Pflegeset (Art.Nr. PS-010N für natur geölt) 42,-

PS-010B= Bianco, PS-010W= Weiß, PS-010C= Cognac geölt
(200ml Öl, 200ml Reiniger, Schleifvlies, Tuch etc.)

Preisberechnung für Sondermaße:

Preis vom nächstgrößeren Maß plus Aufpreis für das Sondermaß

Tisch 195x100cm = Preis von 200x100 + 10% Aufpreis für Sonderlängen

Tisch 175x 95cm = Preis von 180x100 + 20% Aufpreis für Sonderbreiten

Sondermaße für Klappeinlagen werden identisch berechnet.

Bei diesem Modell ist keine Sonderhöhe möglich!

Minimalmaße: Länge x Breite = 160x90cm

Maximalmaße: Länge x Breite = 240x100cm

Verfügbare geölte Oberflächen:

Natur geölt, für alle Holzarten = Preis laut Liste

Bianco, Weiß und Cognac geölt Aufpreis
für Eiche / Wildeiche = 2 %

Verfügbare lackierte Oberflächen: Aufpreis
Natur lackiert, für alle Holzarten = 5 %

Bianco lackiert Aufpreis
für Eiche / Wildeiche = 7 %

"Crushed Oak" Optik (für Eiche / Wildeiche) siehe Seite 38

Tisch Lola-FB

Geölte Ausführung

Länge in cm	Art.Nr.:	Kernb.	Wildeiche	Eiche	Rust.Nuss	Nuss
Breite = 90cm (Gerade Kante)						
Dieses Modell ist erst ab einer Länge von 160cm lieferbar.						
160	TFB-1690	2.201,-	2.340,-	2.456,-	2.920,-	3.246,-
170	TFB-1790	2.317,-	2.480,-	2.603,-	3.130,-	3.476,-
180	TFB-1890	2.317,-	2.480,-	2.603,-	3.130,-	3.476,-
190	TFB-1990	2.433,-	2.619,-	2.748,-	3.338,-	3.708,-
200	TFB-2090	2.433,-	2.619,-	2.748,-	3.338,-	3.708,-
210	TFB-2190	2.550,-	2.757,-	2.896,-	3.501,-	3.893,-
220	TFB-2290	2.572,-	2.782,-	2.920,-	3.547,-	3.940,-
230	TFB-2390	2.735,-	2.967,-	3.114,-	3.686,-	4.103,-
240	TFB-2490	2.757,-	3.014,-	3.163,-	3.755,-	4.173,-

AUSZÜGE Standard- und Sondermaße

Länge in cm	Art.Nr.:	Kernb.	Wildeiche	Eiche	Rust.Nuss	Nuss
Breite = 90cm (Gerade Kante)						
50cm	ZFB-5090	739,-	764,-	799,-	926,-	1.018,-

Länge in cm	Art.Nr.:	Kernb.	Wildeiche	Eiche	Rust.Nuss	Nuss
Breite = 100cm (Gerade Kante)						
Dieses Modell ist erst ab einer Länge von 160cm lieferbar.						
160	TFB-1610	2.364,-	2.503,-	2.628,-	3.130,-	3.476,-
170	TFB-1710	2.480,-	2.666,-	2.797,-	3.338,-	3.708,-
180	TFB-1810	2.480,-	2.666,-	2.797,-	3.338,-	3.708,-
190	TFB-1910	2.596,-	2.829,-	2.969,-	3.547,-	3.940,-
200	TFB-2010	2.596,-	2.829,-	2.969,-	3.547,-	3.940,-
210	TFB-2110	2.735,-	2.967,-	3.114,-	3.708,-	4.126,-
220	TFB-2210	2.757,-	2.989,-	3.139,-	3.755,-	4.173,-
230	TFB-2310	2.920,-	3.175,-	3.333,-	3.918,-	4.358,-
240	TFB-2410	2.942,-	3.221,-	3.382,-	3.987,-	4.427,-

Länge in cm	Art.Nr.:	Kernb.	Wildeiche	Eiche	Rust.Nuss	Nuss
Breite = 100cm (Gerade Kante)						
50cm	ZFB-5010	786,-	810,-	848,-	996,-	1.087,-

Zargenauszug **ZFB-50xx** = 50cm Zargenauszug (Stahl), 1 Klappeinlage à 50cm, 2 Klappeinlagen ab 170cm Tischlänge möglich.

Typen- und Preisliste

Tisch Lola-V



Technische Daten: Tischhöhe= 76cm, Plattenstärke= 3cm, stabverleimt, **gerade Kante**, Kufenstärke= 18x12cm in Holz **schwarz**, Zargenhöhe= 6,5cm. Metallbodenplatte ca.10mm, in Schwarz pulverbeschichtet.

Verfügbare Holzarten: Kernbuche, Wildeiche, Eiche, Nussbaum, rustikaler Nussbaum



Aufpreis für Schweizer Kante

Tischplatte (Art.Nr. SK-100)

136,-

Klappeinlage (Art.Nr. SK-150)

22,-

Aufpreis für Sonderhöhe

(Art.Nr. SH-2020)

71-75cm	77-81cm
127,-	152,-

Aufpreis "Softkanten" (Art.Nr. SK-200)

(Alle Kanten mit 3mm Radius)

127,-

Pflegeset (Art.Nr. PS-010)

Universalpflegeöl für alle geölten Oberflächen
(200ml Öl, 200ml Reiniger, Schleifvlies, Tuch etc.)

42,-

Preisberechnung für Sondermaße:

Preis vom nächstgrößeren Maß plus Aufpreis für das Sondermaß

Tisch 195x100cm = Preis von 200x100 + 10% Aufpreis für Sonderlängen

Tisch 175x 95cm = Preis von 180x100 + 20% Aufpreis für Sonderbreiten

Sondermaße für Klappeinlagen werden identisch berechnet.

Minimalmaße: Länge x Breite = 160x90cm

Maximalmaße: Länge x Breite = 220x100cm

Verfügbare geölte Oberflächen:

Natur geölt, für alle Holzarten

= Preis laut Liste

Bianco, Weiß und Cognac geölt
für Eiche / Wildeiche

= Aufpreis
= 2%

Verfügbare lackierte Oberflächen:

Natur lackiert, für alle Holzarten

= Aufpreis
= 5%

Bianco lackiert
für Eiche / Wildeiche

= Aufpreis
= 7%

"Crushed Oak" Optik (für Eiche / Wildeiche) [siehe Seite 38](#)

Tisch Lola-V

Geölte Ausführung

Länge		Kernb.	Wildeiche	Eiche	Rust.Nuss	Nuss					
in cm	Art.Nr.:	Breite = 90cm									
		Dieses Modell ist erst ab einer Länge von 160cm lieferbar.									
160	TVO-1690						2.550,-	2.688,-	2.822,-	3.268,-	3.617,-
170	TVO-1790						2.666,-	2.829,-	2.969,-	3.476,-	3.849,-
180	TVO-1890						2.666,-	2.829,-	2.969,-	3.476,-	3.849,-
190	TVO-1990						2.782,-	2.967,-	3.114,-	3.686,-	4.081,-
200	TVO-2090	2.782,-	2.967,-	3.114,-	3.686,-	4.081,-					
210	TVO-2190	2.851,-	3.059,-	3.213,-	3.824,-	4.242,-					
220	TVO-2290	2.920,-	3.152,-	3.311,-	3.940,-	4.358,-					

Länge		Kernb.	Wildeiche	Eiche	Rust.Nuss	Nuss					
in cm	Art.Nr.:	Breite = 100cm									
		Dieses Modell ist erst ab einer Länge von 160cm lieferbar.									
160	TVO-1610						2.688,-	2.851,-	2.992,-	3.501,-	3.871,-
170	TVO-1710						2.804,-	2.989,-	3.139,-	3.708,-	4.103,-
180	TVO-1810						2.804,-	2.989,-	3.139,-	3.708,-	4.103,-
190	TVO-1910						2.920,-	3.130,-	3.284,-	3.918,-	4.336,-
200	TVO-2010	2.920,-	3.130,-	3.284,-	3.918,-	4.336,-					
210	TVO-2110	3.014,-	3.246,-	3.407,-	4.056,-	4.498,-					
220	TVO-2210	3.083,-	3.338,-	3.505,-	4.173,-	4.615,-					

AUSZÜGE Standard- und Sondermaße

Länge		Kernb.	Wildeiche	Eiche	Rust.Nuss	Nuss
in cm	Art.Nr.:	Breite = 90cm				
50cm	ZVO-5090	739,-	764,-	799,-	926,-	1.018,-

Länge		Kernb.	Wildeiche	Eiche	Rust.Nuss	Nuss
in cm	Art.Nr.:	Breite = 100cm				
50cm	ZVO-5010	786,-	810,-	848,-	996,-	1.087,-

Zargenauszug **ZVO-50xx** = 50cm Zargenauszug (Stahl), 1 Klappeinlage á 50cm, 2 Klappeinlagen ab 170cm Tischlänge möglich.

Typen- und Preisliste

Tisch Lola-AM

Geölte Ausführung



Technische Daten: Tischhöhe= 76cm, Plattenstärke= 3cm, stabverleimt, gerade Kante, mit Säule, Zargenhöhe =6,5cm
 Metallbodenplatte ca.10mm, **serienmäßig in Schwarz** (pulverbeschichtet). Optional auch preisgleich in Grau erhältlich (BPG-100).
Verfügbare Holzarten: Kernbuche, Wildeiche, Eiche, Nussbaum, rustikaler Nussbaum



Aufpreis für Bodenplatte mit Edelstahlbeplankung
 (Art.Nr. ED-500) 205,-

Aufpreis für Sonderhöhe
 (Art.Nr. SH-2020)

66-75cm	77-86cm
127,-	152,-

Aufpreis für Schweizer Kante
 Tischplatte (Art.Nr. SK-100) 136,-
 Klappeinlage (Art.Nr. SK-150) 22,-

Aufpreis "Softkanten" (Art.Nr. SK-200) 127,-
 (Alle Kanten mit 3mm Radius)

Pflegeset (Art.Nr. PS-010N für natur geölt) 42,-
 PS-010B= Bianco, PS-010W= Weiß, PS-010C= Cognac geölt

Bodenplatte in Grau - ohne Aufpreis (Art.Nr. BPG-100)

Preisberechnung für Sondermaße:

Preis vom nächstgrößeren Maß plus Aufpreis für das Sondermaß
 Tisch 195x100cm = Preis von 200x100 + 15% Aufpreis für Sonderlängen
 Tisch 175x 95cm = Preis von 180x100 + 25% Aufpreis für Sonderbreiten
 Sondermaße für Klappeinlagen werden identisch berechnet.

Minimalmaße: 110 x 80cm
 Keine kleineren Tischmaße lieferbar.

Maximalmaße: 220 x 110cm
 Keine größeren Tischmaße lieferbar.

Verfügbare geölte Oberflächen:

Natur geölt, für alle Holzarten = Preis laut Liste
 Bianco, Weiß und Cognac geölt = Aufpreis
 für Eiche / Wildeiche = 2%

Verfügbare lackierte Oberflächen:

Natur lackiert, für alle Holzarten = Aufpreis
 Bianco lackiert = 5%
 für Eiche / Wildeiche = 7%

"Crushed Oak" Optik (für Eiche / Wildeiche) siehe Seite 38

Typen- und Preisliste

Tisch Lola-AM **Geölte Ausführung**

Länge in cm	Art.Nr.:	Kernb.	Wildeiche	Eiche	Rust.Nuss	Nuss
Breite = 80cm (Gerade Kante)						
110	TAM-1180	1.994,-	2.085,-	2.190,-	2.735,-	3.036,-
120	TAM-1280	2.038,-	2.154,-	2.262,-	2.829,-	3.130,-
130	TAM-1380	2.154,-	2.295,-	2.407,-	3.014,-	3.362,-
140	TAM-1480	2.179,-	2.317,-	2.433,-	3.059,-	3.407,-
150	TAM-1580	2.295,-	2.456,-	2.579,-	3.246,-	3.617,-
160	TAM-1680	2.317,-	2.480,-	2.603,-	3.291,-	3.664,-
170	TAM-1780	2.411,-	2.596,-	2.726,-	3.501,-	3.893,-
180	TAM-1880	2.433,-	2.619,-	2.748,-	3.547,-	3.940,-
190	TAM-1980	2.550,-	2.757,-	2.896,-	3.733,-	4.150,-
200	TAM-2080	2.572,-	2.782,-	2.920,-	3.802,-	4.219,-
210	TAM-2180	2.666,-	2.898,-	3.041,-	3.965,-	4.405,-
220	TAM-2280	2.712,-	2.942,-	3.090,-	4.034,-	4.474,-

Länge in cm	Art.Nr.:	Kernb.	Wildeiche	Eiche	Rust.Nuss	Nuss
Breite = 90cm (Gerade Kante)						
110	TAM-1190	2.016,-	2.107,-	2.212,-	2.782,-	3.083,-
120	TAM-1290	2.063,-	2.179,-	2.286,-	2.898,-	3.199,-
130	TAM-1390	2.179,-	2.317,-	2.433,-	3.083,-	3.431,-
140	TAM-1490	2.201,-	2.340,-	2.456,-	3.130,-	3.476,-
150	TAM-1590	2.317,-	2.480,-	2.603,-	3.338,-	3.708,-
160	TAM-1690	2.340,-	2.503,-	2.628,-	3.384,-	3.755,-
170	TAM-1790	2.456,-	2.641,-	2.775,-	3.592,-	3.987,-
180	TAM-1890	2.480,-	2.666,-	2.797,-	3.639,-	4.034,-
190	TAM-1990	2.596,-	2.804,-	2.942,-	3.824,-	4.242,-
200	TAM-2090	2.619,-	2.829,-	2.969,-	3.893,-	4.313,-
210	TAM-2190	2.735,-	2.967,-	3.114,-	4.081,-	4.521,-
220	TAM-2290	2.782,-	3.014,-	3.163,-	4.150,-	4.590,-

AUSZÜGE Standard- und Sondermaße

Länge in cm	Art.Nr.:	Kernb.	Wildeiche	Eiche	Rust.Nuss	Nuss
Breite = 80cm (Gerade Kante)						
50cm	ZAM-5080	730,-	755,-	790,-	915,-	1.009,-

Länge in cm	Art.Nr.:	Kernb.	Wildeiche	Eiche	Rust.Nuss	Nuss
Breite = 90cm (Gerade Kante)						
50cm	ZAM-5090	739,-	764,-	799,-	926,-	1.018,-

Zargenauszug **ZAM-50xx** = 50cm Zargenauszug (Stahl) ab 110cm Tischlänge möglich /ab 170cm ist ein beidseitiger Zargenauszug möglich.

TISCHE AMELIE in quadratischer Ausführung (Nur 110x110cm ist mit 1x 50cm Zargenauszug möglich)*

	Art.Nr.:	Kernb.	Wildeiche	Eiche	Rust.Nuss	Nuss
90x90	TAM-9090	1.969,-	2.038,-	2.141,-	2.596,-	2.873,-
100x100	TAM-1010	2.132,-	2.224,-	2.335,-	2.920,-	3.246,-
110x110	TAM-1111	2.295,-	2.433,-	2.554,-	3.268,-	3.617,-*
120x120	TAM-1212	2.456,-	2.619,-	2.748,-	3.523,-	3.918,-

Tisch Lola-AM **Geölte Ausführung**

Länge in cm	Art.Nr.:	Kernb.	Wildeiche	Eiche	Rust.Nuss	Nuss
Breite = 100cm (Gerade Kante)						
110	TAM-1110	2.154,-	2.270,-	2.384,-	3.014,-	3.338,-
120	TAM-1210	2.201,-	2.340,-	2.456,-	3.105,-	3.454,-
130	TAM-1310	2.317,-	2.480,-	2.603,-	3.315,-	3.686,-
140	TAM-1410	2.340,-	2.503,-	2.628,-	3.362,-	3.733,-
150	TAM-1510	2.456,-	2.641,-	2.775,-	3.570,-	3.965,-
160	TAM-1610	2.480,-	2.666,-	2.797,-	3.617,-	4.010,-
170	TAM-1710	2.596,-	2.804,-	2.942,-	3.824,-	4.242,-
180	TAM-1810	2.619,-	2.829,-	2.969,-	3.871,-	4.289,-
190	TAM-1910	2.735,-	2.967,-	3.114,-	4.056,-	4.498,-
200	TAM-2010	2.757,-	2.989,-	3.139,-	4.126,-	4.568,-
210	TAM-2110	2.873,-	3.130,-	3.284,-	4.313,-	4.775,-
220	TAM-2210	2.920,-	3.175,-	3.333,-	4.382,-	4.845,-

Länge in cm	Art.Nr.:	Kernb.	Wildeiche	Eiche	Rust.Nuss	Nuss
Breite = 110cm (Gerade Kante)						
120	TAM-1211	2.340,-	2.503,-	2.628,-	3.362,-	3.733,-
130	TAM-1311	2.456,-	2.641,-	2.775,-	3.570,-	3.965,-
140	TAM-1411	2.480,-	2.666,-	2.797,-	3.617,-	4.010,-
150	TAM-1511	2.596,-	2.804,-	2.942,-	3.824,-	4.242,-
160	TAM-1611	2.619,-	2.829,-	2.969,-	3.871,-	4.289,-
170	TAM-1711	2.735,-	2.967,-	3.114,-	4.081,-	4.521,-
180	TAM-1811	2.757,-	2.989,-	3.139,-	4.126,-	4.568,-
190	TAM-1911	2.873,-	3.130,-	3.284,-	4.289,-	4.775,-
200	TAM-2011	2.898,-	3.152,-	3.311,-	4.358,-	4.845,-
210	TAM-2111	3.014,-	3.291,-	3.456,-	4.568,-	5.054,-
220	TAM-2211	3.059,-	3.338,-	3.505,-	4.637,-	5.124,-

AUSZÜGE Standard- und Sondermaße

Länge in cm	Art.Nr.:	Kernb.	Wildeiche	Eiche	Rust.Nuss	Nuss
Breite = 100cm (Gerade Kante)						
50cm	ZAM-5010	786,-	810,-	848,-	996,-	1.087,-

Länge in cm	Art.Nr.:	Kernb.	Wildeiche	Eiche	Rust.Nuss	Nuss
Breite = 110cm (Gerade Kante)						
50cm	ZAM-5011	833,-	855,-	897,-	1.065,-	1.156,-

Zargenauszug **ZAM-50xx** = 50cm Zargenauszug (Stahl) ab 110cm Tischlänge möglich /ab 170cm ist ein beidseitiger Zargenauszug möglich.

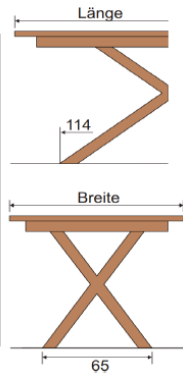
Typen- und Preisliste

Tisch Lola-FN

Geölte Ausführung



Technische Daten: Tischhöhe= 76cm, Plattenstärke= 3cm, stabverleimt, **gerade Kante**, Holzgestell mit Spider-Füßen 9x6cm, Zargenhöhe= 6,5cm. Für die Ausführung mit Edelstahluntergestell oder in schwarz pulverbeschichtet - siehe Modell FABRICIA.
Verfügbare Holzarten: Kernbuche, Wildeiche, Eiche, Nussbaum, rustikaler Nussbaum



**Platten-
überstand**
Längsseite
= Länge - 114cm :2

**Platten-
überstand**
Stirnseite:
= Breite - 65cm :2

Tischgestell in Metall

Siehe Modell FABRICIA

Aufpreis "Softkanten" (Art.Nr. SK-200) 127,-
 (Alle Kanten mit 3mm Radius)

Aufpreis für Schweizer Kante
 Tischplatte (Art.Nr. SK-100) 136,-
 Klappeneinlage (Art.Nr. SK-150) 22,-

Pflegeset (Art.Nr. PS-010N für natur geölt) 42,-
 PS-010B= Bianco, PS-010W= Weiß, PS-010C= Cognac geölt
 (200ml Öl, 200ml Reiniger, Schleifflies, Tuch etc.)

Preisberechnung für Sondermaße:

Preis vom nächstgrößeren Maß plus Aufpreis für das Sondermaß

Tisch 195x100cm = Preis von 200x100 + 10% Aufpreis für Sonderlängen

Tisch 175x 95cm = Preis von 180x100 + 20% Aufpreis für Sonderbreiten

Sondermaße für Klappeneinlagen werden identisch berechnet.

Bei diesem Modell ist keine Sonderhöhe möglich!

Minimalmaße: Länge x Breite = 160x90cm

Maximalmaße: Länge x Breite = 240x100cm

Verfügbare geölte Oberflächen:

Natur geölt, für alle Holzarten = **Preis laut Liste**

Bianco, Weiß und Cognac geölt
 für Eiche / Wildeiche = **Aufpreis 2 %**

Verfügbare lackierte Oberflächen:
 Natur lackiert, für alle Holzarten = **Aufpreis 5 %**

Bianco lackiert
 für Eiche / Wildeiche = **Aufpreis 7 %**

"Crushed Oak" Optik (für Eiche / Wildeiche) [siehe Seite 38](#)

Tisch Lola-FN

Geölte Ausführung

Länge in cm	Art.Nr.:	Kernb.	Wildeiche	Eiche	Rust.Nuss	Nuss
Breite = 90cm (Gerade Kante)						
Dieses Modell ist erst ab einer Länge von 160cm lieferbar.						
160	TFN-1690	2.712,-	2.873,-	3.018,-	3.940,-	4.382,-
170	TFN-1790	2.829,-	3.014,-	3.163,-	4.126,-	4.590,-
180	TFN-1890	2.829,-	3.014,-	3.163,-	4.150,-	4.615,-
190	TFN-1990	2.967,-	3.152,-	3.311,-	4.336,-	4.822,-
200	TFN-2090	2.967,-	3.152,-	3.311,-	4.358,-	4.845,-
210	TFN-2190	3.083,-	3.291,-	3.456,-	4.521,-	5.032,-
220	TFN-2290	3.105,-	3.315,-	3.480,-	4.568,-	5.077,-
230	TFN-2390	3.268,-	3.501,-	3.675,-	4.731,-	5.262,-
240	TFN-2490	3.291,-	3.547,-	3.724,-	4.800,-	5.333,-

AUSZÜGE Standard- und Sondermaße

Länge in cm	Art.Nr.:	Kernb.	Wildeiche	Eiche	Rust.Nuss	Nuss
Breite = 90cm (Gerade Kante)						
50cm	ZFN-5090	739,-	764,-	799,-	926,-	1.018,-

Länge in cm	Art.Nr.:	Kernb.	Wildeiche	Eiche	Rust.Nuss	Nuss
Breite = 100cm (Gerade Kante)						
Dieses Modell ist erst ab einer Länge von 160cm lieferbar.						
160	TFN-1610	2.873,-	3.036,-	3.188,-	4.173,-	4.637,-
170	TFN-1710	2.989,-	3.199,-	3.358,-	4.358,-	4.845,-
180	TFN-1810	2.989,-	3.199,-	3.358,-	4.382,-	4.869,-
190	TFN-1910	3.130,-	3.362,-	3.527,-	4.568,-	5.077,-
200	TFN-2010	3.130,-	3.362,-	3.527,-	4.590,-	5.101,-
210	TFN-2110	3.268,-	3.501,-	3.675,-	4.753,-	5.287,-
220	TFN-2210	3.291,-	3.523,-	3.699,-	4.800,-	5.333,-
230	TFN-2310	3.454,-	3.708,-	3.893,-	4.961,-	5.519,-
240	TFN-2410	3.476,-	3.755,-	3.943,-	5.032,-	5.588,-

Länge in cm	Art.Nr.:	Kernb.	Wildeiche	Eiche	Rust.Nuss	Nuss
Breite = 100cm (Gerade Kante)						
50cm	ZFN-5010	786,-	810,-	848,-	996,-	1.087,-

Zargenauszug **ZFN-50xx** = 50cm Zargenauszug (Stahl), 1 Klappeinlage á 50cm, 2 Klappeinlagen ab 170cm Tischlänge möglich.

Typen- und Preisliste

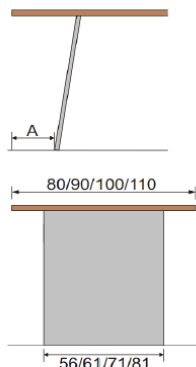
Tisch Lola-JN

Geölzte Ausführung



Technische Daten: Höhe= 76cm, Platte= 3cm, stabverleimt, **gerade Kante**, Untergestell mit Stahlwangen in Schwarz, ca.67x56/61/71/81cm Serienmäßig in Schwarz (pulverbeschichtet). Die Stahlwangen sind nicht in Edelstahl gebürstet lieferbar.

Verfügbare Holzarten: Kernbuche, Wildeiche, Eiche, Nussbaum, rustikaler Nussbaum



**Platten-
überstand**
Längsseite
A= 25cm

Stirnseite
Bei 80/90cm
= 80 - 56cm :2
= 90 - 61cm :2
Bei 100/110cm
= 100 - 71cm :2
= 110 - 81cm :2

Aufpreis "Softkanten" (Art.Nr. SK-200) 127,-

Aufpreis für Schweizer Kante
Tischplatte (Art.Nr. SK-100) 136,-
Klappeinlage (Art.Nr. SK-150) 22,-

Pflegeset (Art.Nr. PS-010N für natur geölt) 42,-
PS-010B= Bianco, PS-010W= Weiß, PS-010C= Cognac geölt
(200ml Öl, 200ml Reiniger, Schleifflies, Tuch etc.)

Stahlwangen in Grau - ohne Aufpreis (Art.Nr. SWG-100)

Lichte Innenbreite auf Sitzhöhe 50cm = Tischlänge - 78cm
(Ungefährer Richtwert)

Preisberechnung für Sondermaße:

Preis vom nächstgrößeren Maß plus Aufpreis für das Sondermaß

Tisch 195x100cm = Preis von 200x100 + 15% Aufpreis für Sonderlängen

Tisch 175x 95cm = Preis von 180x100 + 25% Aufpreis für Sonderbreiten

Sondermaße für Klappeinlagen werden identisch berechnet.

Bei diesem Modell ist keine Sonderhöhe möglich!

Minimalmaße: Länge x Breite = 160x80cm

Maximalmaße: Länge x Breite = 240x110cm

Verfügbare geölte Oberflächen:

Natur geölt, für alle Holzarten = **Preis laut Liste**

Bianco, Weiß und Cognac geölt
für Eiche / Wildeiche = **Aufpreis 2 %**

Verfügbare lackierte Oberflächen:
Natur lackiert, für alle Holzarten = **Aufpreis 5 %**

Bianco lackiert
für Eiche / Wildeiche = **Aufpreis 7 %**

"Crushed Oak" Optik (für Eiche / Wildeiche) [siehe Seite 38](#)

Tisch Lola-JN

Geölte Ausführung

Länge	Art.Nr.:	Kernb.	Wildecke	Eiche	Rust.Nuss	Nuss
in cm		Breite = 80cm (Gerade Kante)				
		Dieses Modell ist mit 80cm Breite nicht lieferbar.				
160	TJN-1680					
170	TJN-1780					
180	TJN-1880					
190	TJN-1980					
200	TJN-2080					
210	TJN-2180					
220	TJN-2280					
230	TJN-2380					
240	TJN-2480					

AUSZÜGE Standard- und Sondermaße

Länge	Art.Nr.:	Kernb.	Wildecke	Eiche	Rust.Nuss	Nuss
in cm		Breite = 80cm (Gerade Kante)				
50cm	ZJN-5080	Dieses Modell ist mit 80cm Breite nicht lieferbar.				

Länge	Art.Nr.:	Kernb.	Wildecke	Eiche	Rust.Nuss	Nuss					
in cm		Breite = 90cm (Gerade Kante)									
		Dieses Modell ist erst ab einer Länge von 160cm lieferbar.									
160	TJN-1690						2.550,-	2.688,-	2.822,-	3.130,-	3.476,-
170	TJN-1790						2.666,-	2.829,-	2.969,-	3.338,-	3.708,-
180	TJN-1890						2.666,-	2.829,-	2.969,-	3.338,-	3.708,-
190	TJN-1990						2.782,-	2.967,-	3.114,-	3.547,-	3.940,-
200	TJN-2090						2.782,-	2.967,-	3.114,-	3.547,-	3.940,-
210	TJN-2190	2.898,-	3.105,-	3.262,-	3.708,-	4.126,-					
220	TJN-2290	2.920,-	3.130,-	3.284,-	3.755,-	4.173,-					
230	TJN-2390	3.083,-	3.315,-	3.480,-	3.893,-	4.336,-					
240	TJN-2490	3.105,-	3.362,-	3.527,-	3.965,-	4.405,-					

Länge	Art.Nr.:	Kernb.	Wildecke	Eiche	Rust.Nuss	Nuss
in cm		Breite = 90cm (Gerade Kante)				
50cm	ZJN-5090	739,-	764,-	799,-	926,-	1.018,-

Zargenauszug **ZJN-50xx** = 50cm Zargenauszug (Stahl), 1 Klappeinlage á 50cm, 2 Klappeinlagen ab 170cm Tischlänge möglich.

Länge	Art.Nr.:	Kernb.	Wildecke	Eiche	Rust.Nuss	Nuss					
in cm		Breite = 100cm (Gerade Kante)									
		Dieses Modell ist erst ab einer Länge von 160cm lieferbar.									
160	TJN-1610						2.712,-	2.851,-	2.992,-	3.338,-	3.708,-
170	TJN-1710						2.829,-	3.014,-	3.163,-	3.547,-	3.940,-
180	TJN-1810						2.829,-	3.014,-	3.163,-	3.547,-	3.940,-
190	TJN-1910						2.967,-	3.175,-	3.333,-	3.755,-	4.173,-
200	TJN-2010						2.967,-	3.175,-	3.333,-	3.755,-	4.173,-
210	TJN-2110	3.083,-	3.315,-	3.480,-	3.940,-	4.382,-					
220	TJN-2210	3.105,-	3.338,-	3.505,-	3.987,-	4.427,-					
230	TJN-2310	3.268,-	3.523,-	3.699,-	4.150,-	4.615,-					
240	TJN-2410	3.291,-	3.570,-	3.748,-	4.219,-	4.684,-					

AUSZÜGE Standard- und Sondermaße

Länge	Art.Nr.:	Kernb.	Wildecke	Eiche	Rust.Nuss	Nuss
in cm		Breite = 100cm (Gerade Kante)				
50cm	ZJN-5010	786,-	810,-	848,-	996,-	1.087,-

Länge	Art.Nr.:	Kernb.	Wildecke	Eiche	Rust.Nuss	Nuss
in cm		Breite = 110cm (Gerade Kante)				
		Dieses Modell ist mit 110cm Breite nicht lieferbar.				
160	TJN-1611					
170	TJN-1711					
180	TJN-1811					
190	TJN-1911					
200	TJN-2011					
210	TJN-2111					
220	TJN-2211					
230	TJN-2311					
240	TJN-2411					

Länge	Art.Nr.:	Kernb.	Wildecke	Eiche	Rust.Nuss	Nuss
in cm		Breite = 110cm (Gerade Kante)				
50cm	ZJN-5011	Dieses Modell ist mit 110cm Breite nicht lieferbar.				

Zargenauszug **ZJN-50xx** = 50cm Zargenauszug (Stahl), 1 Klappeinlage á 50cm, 2 Klappeinlagen ab 170cm Tischlänge möglich.

Typen- und Preisliste

Tisch Lola-LE

Geölte Ausführung



Technische Daten: Tischhöhe= 76cm, Plattenstärke= 3cm, stabverleimt, gerade Kante, Kufenstärke= 5x26cm, Zargenhöhe= 6,5cm. Metallbodenplatte ca.10mm, **serienmäßig in Schwarz** (pulverbeschichtet). Optional auch preisgleich in Grau erhältlich (BPG-100).
Verfügbare Holzarten: Kernbuche, Wildeiche, Eiche, Nussbaum, rustikaler Nussbaum



Aufpreis für Bodenplatte mit Edelstahlbeplankung (Art.Nr. ED-500) 205,-

Aufpreis für Sonderhöhe (Art.Nr. SH-2020)

66-75cm	77-86cm
127,-	152,-

Aufpreis für Schweizer Kante

Tischplatte (Art.Nr. SK-100)	136,-
Klappeinlage (Art.Nr. SK-150)	22,-

Aufpreis "Softkanten" (Art.Nr. SK-200) 127,-
 (Alle Kanten mit 3mm Radius)

Pflegeset (Art.Nr. PS-010N für natur geölt) 42,-
 PS-010B= Bianco, PS-010W= Weiß, PS-010C= Cognac geölt

Bodenplatte in Grau - ohne Aufpreis (Art.Nr. BPG-100)

Verfügbare geölte Oberflächen:

Natur geölt, für alle Holzarten = **Preis laut Liste**
 Bianco, Weiß und Cognac geölt = **Aufpreis**
 für Eiche / Wildeiche = **2 %**

Verfügbare lackierte Oberflächen:

Natur lackiert, für alle Holzarten = **Aufpreis**
 Bianco lackiert = **5 %**
 für Eiche / Wildeiche = **Aufpreis**
 = **7 %**

"Crushed Oak" Optik (für Eiche / Wildeiche) [siehe Seite 38](#)

Preisberechnung für Sondermaße:

Preis vom nächstgrößeren Maß plus Aufpreis für das Sondermaß
 Tisch 195x100cm = Preis von 200x100 + 15% Aufpreis für Sonderlängen
 Tisch 175x 95cm = Preis von 180x100 + 25% Aufpreis für Sonderbreiten
 Sondermaße für Klappeinlagen werden identisch berechnet.

Minimalmaße: 110 x 80cm
 Keine kleineren Tischmaße lieferbar.

Maximalmaße: 220 x 110cm
 Keine größeren Tischmaße lieferbar.

Typen- und Preisliste

Tisch Lola-LE **Geölte Ausführung**

Länge in cm	Art.Nr.:	Kernb.	Wildecke	Eiche	Rust.Nuss	Nuss
Breite = 80cm (Gerade Kante)						
110	TLE-1180	1.878,-	1.969,-	2.067,-	2.641,-	2.942,-
120	TLE-1280	1.922,-	2.038,-	2.141,-	2.735,-	3.036,-
130	TLE-1380	2.038,-	2.179,-	2.286,-	2.942,-	3.268,-
140	TLE-1480	2.063,-	2.201,-	2.311,-	2.989,-	3.315,-
150	TLE-1580	2.179,-	2.340,-	2.456,-	3.175,-	3.523,-
160	TLE-1680	2.201,-	2.364,-	2.483,-	3.221,-	3.570,-
170	TLE-1780	2.295,-	2.480,-	2.603,-	3.407,-	3.802,-
180	TLE-1880	2.317,-	2.503,-	2.628,-	3.454,-	3.849,-
190	TLE-1980	2.433,-	2.641,-	2.775,-	3.639,-	4.056,-
200	TLE-2080	2.456,-	2.666,-	2.797,-	3.708,-	4.126,-
210	TLE-2180	2.550,-	2.782,-	2.920,-	3.871,-	4.313,-
220	TLE-2280	2.596,-	2.829,-	2.969,-	3.940,-	4.382,-

Länge in cm	Art.Nr.:	Kernb.	Wildecke	Eiche	Rust.Nuss	Nuss
Breite = 90cm (Gerade Kante)						
110	TLE-1190	1.900,-	1.994,-	2.092,-	2.688,-	2.989,-
120	TLE-1290	1.947,-	2.063,-	2.163,-	2.804,-	3.105,-
130	TLE-1390	2.063,-	2.201,-	2.311,-	3.014,-	3.338,-
140	TLE-1490	2.085,-	2.224,-	2.335,-	3.059,-	3.384,-
150	TLE-1590	2.201,-	2.364,-	2.483,-	3.268,-	3.617,-
160	TLE-1690	2.224,-	2.387,-	2.505,-	3.315,-	3.664,-
170	TLE-1790	2.340,-	2.525,-	2.652,-	3.501,-	3.893,-
180	TLE-1890	2.364,-	2.550,-	2.677,-	3.547,-	3.940,-
190	TLE-1990	2.480,-	2.688,-	2.822,-	3.733,-	4.150,-
200	TLE-2090	2.503,-	2.712,-	2.846,-	3.802,-	4.219,-
210	TLE-2190	2.619,-	2.851,-	2.992,-	3.987,-	4.427,-
220	TLE-2290	2.666,-	2.898,-	3.041,-	4.056,-	4.498,-

AUSZÜGE Standard- und Sondermaße

Länge in cm	Art.Nr.:	Kernb.	Wildecke	Eiche	Rust.Nuss	Nuss
Breite = 80cm (Gerade Kante)						
50cm	ZLE-5080	730,-	755,-	790,-	915,-	1.009,-

Länge in cm	Art.Nr.:	Kernb.	Wildecke	Eiche	Rust.Nuss	Nuss
Breite = 90cm (Gerade Kante)						
50cm	ZLE-5090	739,-	764,-	799,-	926,-	1.018,-

Zargenauszug **ZLE-50xx** = 50cm Zargenauszug (Stahl) ab 110cm Tischlänge möglich /ab 170cm ist ein beidseitiger Zargenauszug möglich.

TISCHE LENA in quadratischer Ausführung (Nur 110x110cm ist mit 1x 50cm Zargenauszug möglich)*

Länge in cm	Art.Nr.:	Kernb.	Wildecke	Eiche	Rust.Nuss	Nuss
90x90	TLE-9090	1.853,-	1.922,-	2.018,-	2.503,-	2.782,-
100x100	TLE-1010	2.016,-	2.107,-	2.212,-	2.851,-	3.152,-
110x110	TLE-1111	2.179,-	2.317,-	2.433,-	3.175,-	3.523,-
120x120	TLE-1212	2.340,-	2.503,-	2.628,-	3.454,-	3.824,-

Länge in cm	Art.Nr.:	Kernb.	Wildecke	Eiche	Rust.Nuss	Nuss
Breite = 100cm (Gerade Kante)						
110	TLE-1110	2.038,-	2.154,-	2.262,-	2.920,-	3.246,-
120	TLE-1210	2.085,-	2.224,-	2.335,-	3.036,-	3.362,-
130	TLE-1310	2.201,-	2.364,-	2.483,-	3.246,-	3.592,-
140	TLE-1410	2.224,-	2.387,-	2.505,-	3.291,-	3.639,-
150	TLE-1510	2.340,-	2.525,-	2.652,-	3.501,-	3.871,-
160	TLE-1610	2.364,-	2.550,-	2.677,-	3.547,-	3.918,-
170	TLE-1710	2.480,-	2.688,-	2.822,-	3.733,-	4.150,-
180	TLE-1810	2.503,-	2.712,-	2.846,-	3.780,-	4.197,-
190	TLE-1910	2.619,-	2.851,-	2.992,-	3.965,-	4.405,-
200	TLE-2010	2.641,-	2.873,-	3.018,-	4.034,-	4.474,-
210	TLE-2110	2.757,-	3.014,-	3.163,-	4.219,-	4.684,-
220	TLE-2210	2.804,-	3.059,-	3.213,-	4.289,-	4.753,-

AUSZÜGE Standard- und Sondermaße

Länge in cm	Art.Nr.:	Kernb.	Wildecke	Eiche	Rust.Nuss	Nuss
Breite = 100cm (Gerade Kante)						
50cm	ZLE-5010	786,-	810,-	848,-	996,-	1.087,-

Länge in cm	Art.Nr.:	Kernb.	Wildecke	Eiche	Rust.Nuss	Nuss
Breite = 110cm (Gerade Kante)						
100	TLE-1011	-	-	-	-	-
120	TLE-1211	2.224,-	2.387,-	2.505,-	3.291,-	3.639,-
130	TLE-1311	2.340,-	2.525,-	2.652,-	3.476,-	3.871,-
140	TLE-1411	2.364,-	2.550,-	2.677,-	3.523,-	3.918,-
150	TLE-1511	2.480,-	2.688,-	2.822,-	3.733,-	4.150,-
160	TLE-1611	2.503,-	2.712,-	2.846,-	3.780,-	4.197,-
170	TLE-1711	2.619,-	2.851,-	2.992,-	3.987,-	4.427,-
180	TLE-1811	2.641,-	2.873,-	3.018,-	4.034,-	4.474,-
190	TLE-1911	2.757,-	3.014,-	3.163,-	4.219,-	4.684,-
200	TLE-2011	2.782,-	3.036,-	3.188,-	4.289,-	4.753,-
210	TLE-2111	2.898,-	3.175,-	3.333,-	4.474,-	4.961,-
220	TLE-2211	2.942,-	3.221,-	3.382,-	4.543,-	5.032,-

Länge in cm	Art.Nr.:	Kernb.	Wildecke	Eiche	Rust.Nuss	Nuss
Breite = 110cm (Gerade Kante)						
50cm	ZLE-5011	833,-	855,-	897,-	1.065,-	1.156,-

Zargenauszug **ZLE-50xx** = 50cm Zargenauszug (Stahl) ab 110cm Tischlänge möglich /ab 170cm ist ein beidseitiger Zargenauszug möglich.

Typen- und Preisliste

Tisch Lola-LO

Geölte Ausführung



Technische Daten: Tischhöhe= 76cm, Plattenstärke= 3cm, stabverleimt, gerade Kante, Untergestell Holzsäule= 12x12cm in X-Form
 Zargenhöhe =6,5cm, Metallbodenplatte ca.10mm, **serienmäßig in Schwarz** (pulverbeschichtet). Preisgleich auch in Grau erhältlich (BPG-100).
Verfügbare Holzarten: Kernbuche, Wildeiche, Eiche, Nussbaum, rustikaler Nussbaum



Aufpreis für Bodenplatte mit Edelstahlbeplankung
 (Art.Nr. ED-500) 205,-

Aufpreis für Sonderhöhe
 (Art.Nr. SH-2020)

66-75cm	77-86cm
127,-	152,-

Aufpreis für Schweizer Kante
 Tischplatte (Art.Nr. SK-100) 136,-
 Klappeinlage (Art.Nr. SK-150) 22,-

Aufpreis "Softkanten" (Art.Nr. SK-200) 127,-
 (Alle Kanten mit 3mm Radius)

Pflegeset (Art.Nr. PS-010N für natur geölt) 42,-
 PS-010B= Bianco, PS-010W= Weiß, PS-010C= Cognac geölt

Bodenplatte in Grau - ohne Aufpreis (Art.Nr. BPG-100)

Verfügbare geölte Oberflächen:
 Natur geölt, für alle Holzarten = **Preis laut Liste**
 Bianco, Weiß und Cognac geölt = **Aufpreis**
 für Eiche / Wildeiche = **2%**

Verfügbare lackierte Oberflächen:
 Natur lackiert, für alle Holzarten = **Aufpreis**
 Bianco lackiert = **5%**
 für Eiche / Wildeiche = **Aufpreis**
 = **7%**

"Crushed Oak" Optik (für Eiche / Wildeiche) [siehe Seite 38](#)

Preisberechnung für Sondermaße:

Preis vom nächstgrößeren Maß plus Aufpreis für das Sondermaß
 Tisch 195x100cm = Preis von 200x100 + 15% Aufpreis für Sonderlängen
 Tisch 175x 95cm = Preis von 180x100 + 25% Aufpreis für Sonderbreiten
 Sondermaße für Klappeinlagen werden identisch berechnet.

Minimalmaße: 140x80cm
 Für Tischlängen unter 140cm siehe Modell LENA, MELANIE, AMELIE.

Maximalmaße: 220x100cm
 Keine größeren Tischmaße lieferbar.

Tisch Lola-LO **Geölte Ausführung**

Länge in cm	Art.Nr.:	Kernb.	Wildeiche	Eiche	Rust.Nuss	Nuss
Breite = 80cm (Gerade Kante)						
Dieses Modell ist erst ab einer Länge von 140cm lieferbar.						
140	TLO-1480	2.411,-	2.550,-	2.677,-	3.315,-	3.686,-
150	TLO-1580	2.525,-	2.688,-	2.822,-	3.501,-	3.893,-
160	TLO-1680	2.550,-	2.712,-	2.871,-	3.547,-	3.940,-
170	TLO-1780	2.641,-	2.829,-	2.969,-	3.755,-	4.173,-
180	TLO-1880	2.666,-	2.851,-	2.992,-	3.802,-	4.219,-
190	TLO-1980	2.782,-	2.989,-	3.139,-	3.987,-	4.427,-
200	TLO-2080	2.804,-	3.014,-	3.163,-	4.056,-	4.498,-
210	TLO-2180	2.898,-	3.130,-	3.284,-	4.197,-	4.684,-
220	TLO-2280	2.942,-	3.175,-	3.333,-	4.266,-	4.753,-

AUSZÜGE Standard- und Sondermaße

Länge in cm	Art.Nr.:	Kernb.	Wildeiche	Eiche	Rust.Nuss	Nuss
Breite = 80cm (Gerade Kante)						
50cm	ZLO-5080	730,-	755,-	790,-	915,-	1.009,-

Länge in cm	Art.Nr.:	Kernb.	Wildeiche	Eiche	Rust.Nuss	Nuss
Breite = 90cm (Gerade Kante)						
Dieses Modell ist erst ab einer Länge von 140cm lieferbar.						
140	TLO-1490	2.433,-	2.572,-	2.699,-	3.384,-	3.755,-
150	TLO-1590	2.550,-	2.712,-	2.846,-	3.592,-	3.987,-
160	TLO-1690	2.572,-	2.735,-	2.871,-	3.639,-	4.034,-
170	TLO-1790	2.688,-	2.873,-	3.018,-	3.849,-	4.266,-
180	TLO-1890	2.712,-	2.898,-	3.041,-	3.893,-	4.313,-
190	TLO-1990	2.829,-	3.036,-	3.188,-	4.081,-	4.521,-
200	TLO-2090	2.851,-	3.059,-	3.213,-	4.150,-	4.590,-
210	TLO-2190	2.967,-	3.199,-	3.358,-	4.313,-	4.800,-
220	TLO-2290	3.014,-	3.246,-	3.407,-	4.382,-	4.869,-

Länge in cm	Art.Nr.:	Kernb.	Wildeiche	Eiche	Rust.Nuss	Nuss
Breite = 90cm (Gerade Kante)						
50cm	ZLO-5090	739,-	764,-	799,-	926,-	1.018,-

Zargenauszug **ZLO-50xx** = 50cm Zargenauszug (Stahl) ab 140cm Tischlänge möglich /ab 170cm ist ein beidseitiger Zargenauszug möglich.

Länge in cm	Art.Nr.:	Kernb.	Wildeiche	Eiche	Rust.Nuss	Nuss
Breite = 100cm (Gerade Kante)						
Dieses Modell ist erst ab einer Länge von 140cm lieferbar.						
140	TLO-1410	2.572,-	2.735,-	2.871,-	3.617,-	4.010,-
150	TLO-1510	2.688,-	2.873,-	3.018,-	3.824,-	4.242,-
160	TLO-1610	2.712,-	2.898,-	3.041,-	3.871,-	4.289,-
170	TLO-1710	2.829,-	3.036,-	3.188,-	4.081,-	4.521,-
180	TLO-1810	2.851,-	3.059,-	3.213,-	4.126,-	4.568,-
190	TLO-1910	2.967,-	3.199,-	3.358,-	4.313,-	4.775,-
200	TLO-2010	2.989,-	3.221,-	3.382,-	4.382,-	4.845,-
210	TLO-2110	3.105,-	3.362,-	3.527,-	4.568,-	5.054,-
220	TLO-2210	3.152,-	3.407,-	3.576,-	4.637,-	5.124,-

AUSZÜGE Standard- und Sondermaße

Länge in cm	Art.Nr.:	Kernb.	Wildeiche	Eiche	Rust.Nuss	Nuss
Breite = 100cm (Gerade Kante)						
50cm	ZLO-5010	786,-	810,-	848,-	996,-	1.087,-

Länge in cm	Art.Nr.:	Kernb.	Wildeiche	Eiche	Rust.Nuss	Nuss
Breite = 110cm (Gerade Kante)						
Dieses Modell ist erst ab einer Länge von 140cm lieferbar.						
140	TLO-1411	2.712,-	2.898,-	3.041,-	3.871,-	4.289,-
150	TLO-1511	2.829,-	3.036,-	3.188,-	4.081,-	4.521,-
160	TLO-1611	2.851,-	3.059,-	3.213,-	4.126,-	4.568,-
170	TLO-1711	2.967,-	3.199,-	3.358,-	4.336,-	4.800,-
180	TLO-1811	2.989,-	3.221,-	3.382,-	4.382,-	4.845,-
190	TLO-1911	3.105,-	3.362,-	3.527,-	4.543,-	5.054,-
200	TLO-2011	3.130,-	3.384,-	3.554,-	4.615,-	5.124,-
210	TLO-2111	3.246,-	3.523,-	3.699,-	4.800,-	5.333,-
220	TLO-2211	3.291,-	3.570,-	3.748,-	4.869,-	5.403,-

Länge in cm	Art.Nr.:	Kernb.	Wildeiche	Eiche	Rust.Nuss	Nuss
Breite = 110cm (Gerade Kante)						
50cm	ZLO-5011	833,-	855,-	897,-	1.065,-	1.156,-

Zargenauszug **ZLO-50xx** = 50cm Zargenauszug (Stahl) ab 140cm Tischlänge möglich /ab 170cm ist ein beidseitiger Zargenauszug möglich.

Typen- und Preisliste

Tisch Lola-ME

Geölte Ausführung



Technische Daten: Tischhöhe= 76cm, Plattenstärke= 3cm, stabverleimt, **gerade Kante**, Doppelsäule= 18x15cm. Zargenhöhe =6,5cm. Metallbodenplatte ca. 10mm, **serienmäßig in Schwarz** (pulverbeschichtet). Optional auch preisgleich in Grau erhältlich (BPG-100).
Verfügbare Holzarten: Kernbuche, Wildeiche, Eiche, Nussbaum, rustikaler Nussbaum



Aufpreis für Bodenplatte mit Edelstahlbeplankung
 (Art.Nr. ED-500) 205,-

Aufpreis für Sonderhöhe (Art.Nr. SH-2020)	66-75cm	77-86cm
	127,-	152,-

Aufpreis für Schweizer Kante Tischplatte (Art.Nr. SK-100)	136,-
Klappeinlage (Art.Nr. SK-150)	22,-

Aufpreis "Softkanten" (Art.Nr. SK-200) 127,-

Pflegeset (Art.Nr. PS-010N für natur geölt) 42,-
 PS-010B= Bianco, PS-010W= Weiß, PS-010C= Cognac geölt
 (200ml Öl, 200ml Reiniger, Schleifvlies, Tuch etc.)

Bodenplatte in Grau - ohne Aufpreis (Art.Nr. BPG-100)

Verfügbare geölte Oberflächen:
Natur geölt, für alle Holzarten = **Preis laut Liste**
Bianco, Weiß und Cognac geölt = **Aufpreis**
 für Eiche / Wildeiche = **2%**

Verfügbare lackierte Oberflächen:
Natur lackiert, für alle Holzarten = **Aufpreis**
Bianco lackiert = **5%**
 für Eiche / Wildeiche = **7%**

"Crushed Oak" Optik (für Eiche / Wildeiche) [siehe Seite 38](#)

Preisberechnung für Sondermaße:

Preis vom nächstgrößeren Maß plus Aufpreis für das Sondermaß
 Tisch 195x100cm = Preis von 200x100 + 15% Aufpreis für Sonderlängen
 Tisch 175x 95cm = Preis von 180x100 + 25% Aufpreis für Sonderbreiten
 Sondermaße für Klappeinlagen werden identisch berechnet.

Minimalmaße: 110 x 80cm
 Keine kleineren Tischmaße lieferbar.

Maximalmaße: 220 x 110cm
 Keine größeren Tischmaße lieferbar.

Typen- und Preisliste

Tisch Lola-ME **Geölte Ausführung**

Länge in cm	Art.Nr.:	Kernb.	Wildecke	Eiche	Rust.Nuss	Nuss
Breite = 80cm (Gerade Kante)						
110	TME-1180	1.994,-	2.085,-	2.190,-	2.735,-	3.036,-
120	TME-1280	2.038,-	2.154,-	2.262,-	2.829,-	3.130,-
130	TME-1380	2.154,-	2.295,-	2.407,-	3.014,-	3.362,-
140	TME-1480	2.179,-	2.317,-	2.433,-	3.059,-	3.407,-
150	TME-1580	2.295,-	2.456,-	2.579,-	3.246,-	3.617,-
160	TME-1680	2.317,-	2.480,-	2.603,-	3.291,-	3.664,-
170	TME-1780	2.411,-	2.596,-	2.726,-	3.501,-	3.893,-
180	TME-1880	2.433,-	2.619,-	2.748,-	3.547,-	3.940,-
190	TME-1980	2.550,-	2.757,-	2.896,-	3.733,-	4.150,-
200	TME-2080	2.572,-	2.782,-	2.920,-	3.802,-	4.219,-
210	TME-2180	2.666,-	2.898,-	3.041,-	3.965,-	4.405,-
220	TME-2280	2.712,-	2.942,-	3.090,-	4.034,-	4.474,-

Länge in cm	Art.Nr.:	Kernb.	Wildecke	Eiche	Rust.Nuss	Nuss
Breite = 90cm (Gerade Kante)						
110	TME-1190	2.016,-	2.107,-	2.212,-	2.782,-	3.083,-
120	TME-1290	2.063,-	2.179,-	2.286,-	2.898,-	3.199,-
130	TME-1390	2.179,-	2.317,-	2.433,-	3.083,-	3.431,-
140	TME-1490	2.201,-	2.340,-	2.456,-	3.130,-	3.476,-
150	TME-1590	2.317,-	2.480,-	2.603,-	3.338,-	3.708,-
160	TME-1690	2.340,-	2.503,-	2.628,-	3.384,-	3.755,-
170	TME-1790	2.456,-	2.641,-	2.775,-	3.592,-	3.987,-
180	TME-1890	2.480,-	2.666,-	2.797,-	3.639,-	4.034,-
190	TME-1990	2.596,-	2.804,-	2.942,-	3.824,-	4.242,-
200	TME-2090	2.619,-	2.829,-	2.969,-	3.893,-	4.313,-
210	TME-2190	2.735,-	2.967,-	3.114,-	4.081,-	4.521,-
220	TME-2290	2.782,-	3.014,-	3.163,-	4.150,-	4.590,-

AUSZÜGE Standard- und Sondermaße

Länge in cm	Art.Nr.:	Kernb.	Wildecke	Eiche	Rust.Nuss	Nuss
Breite = 80cm (Gerade Kante)						
50cm	ZME-5080	730,-	755,-	790,-	915,-	1.009,-

Länge in cm	Art.Nr.:	Kernb.	Wildecke	Eiche	Rust.Nuss	Nuss
Breite = 90cm (Gerade Kante)						
50cm	ZME-5090	739,-	764,-	799,-	926,-	1.018,-

Zargen- **ZME-50xx** = 50cm Zargenauszug (Stahl) ab 110cm Tischlänge möglich /ab 170cm ist ein beidseitiger Zargenauszug möglich.

TISCHE MELANIE in quadratischer Ausführung (Nur 110x110cm ist mit 1x 50cm Zargenauszug möglich)*

	Art.Nr.:	Kernb.	Wildecke	Eiche	Rust.Nuss	Nuss
90x90	TME-9090	1.969,-	2.038,-	2.141,-	2.596,-	2.873,-
100x100	TME-1010	2.132,-	2.224,-	2.335,-	2.920,-	3.246,-
110x110	TME-1111	2.295,-	2.433,-	2.554,-	3.268,-	3.617,-
120x120	TME-1212	2.456,-	2.619,-	2.748,-	3.523,-	3.918,-*

Länge in cm	Art.Nr.:	Kernb.	Wildecke	Eiche	Rust.Nuss	Nuss
Breite = 100cm (Gerade Kante)						
110	TME-1110	2.154,-	2.270,-	2.384,-	3.014,-	3.338,-
120	TME-1210	2.201,-	2.340,-	2.456,-	3.105,-	3.454,-
130	TME-1310	2.317,-	2.480,-	2.603,-	3.315,-	3.686,-
140	TME-1410	2.340,-	2.503,-	2.628,-	3.362,-	3.733,-
150	TME-1510	2.456,-	2.641,-	2.775,-	3.570,-	3.965,-
160	TME-1610	2.480,-	2.666,-	2.797,-	3.617,-	4.010,-
170	TME-1710	2.596,-	2.804,-	2.942,-	3.824,-	4.242,-
180	TME-1810	2.619,-	2.829,-	2.969,-	3.871,-	4.289,-
190	TME-1910	2.735,-	2.967,-	3.114,-	4.056,-	4.498,-
200	TME-2010	2.757,-	2.989,-	3.139,-	4.126,-	4.568,-
210	TME-2110	2.873,-	3.130,-	3.284,-	4.313,-	4.775,-
220	TME-2210	2.920,-	3.175,-	3.333,-	4.382,-	4.845,-

Länge in cm	Art.Nr.:	Kernb.	Wildecke	Eiche	Rust.Nuss	Nuss
Breite = 110cm (Gerade Kante)						
120	TME-1211	2.340,-	2.503,-	2.628,-	3.362,-	3.733,-
130	TME-1311	2.456,-	2.641,-	2.775,-	3.570,-	3.965,-
140	TME-1411	2.480,-	2.666,-	2.797,-	3.617,-	4.010,-
150	TME-1511	2.596,-	2.804,-	2.942,-	3.824,-	4.242,-
160	TME-1611	2.619,-	2.829,-	2.969,-	3.871,-	4.289,-
170	TME-1711	2.735,-	2.967,-	3.114,-	4.081,-	4.521,-
180	TME-1811	2.757,-	2.989,-	3.139,-	4.126,-	4.568,-
190	TME-1911	2.873,-	3.130,-	3.284,-	4.289,-	4.775,-
200	TME-2011	2.898,-	3.152,-	3.311,-	4.358,-	4.845,-
210	TME-2111	3.014,-	3.291,-	3.456,-	4.568,-	5.054,-
220	TME-2211	3.059,-	3.338,-	3.505,-	4.637,-	5.124,-

AUSZÜGE Standard- und Sondermaße

Länge in cm	Art.Nr.:	Kernb.	Wildecke	Eiche	Rust.Nuss	Nuss
Breite = 100cm (Gerade Kante)						
50cm	ZME-5010	786,-	810,-	848,-	996,-	1.087,-

Länge in cm	Art.Nr.:	Kernb.	Wildecke	Eiche	Rust.Nuss	Nuss
Breite = 110cm (Gerade Kante)						
50cm	ZME-5011	833,-	855,-	897,-	1.065,-	1.156,-

Zargen- **ZME-50xx** = 50cm Zargenauszug (Stahl) ab 110cm Tischlänge möglich /ab 170cm ist ein beidseitiger Zargenauszug möglich.

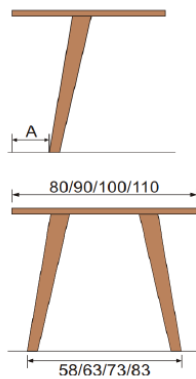
Typen- und Preisliste

Tisch Lola-SM

Geölte Ausführung



Technische Daten: Höhe= 76cm, Platte= 3cm, stabverleimt, **gerade Kante**, 4-Fuß-Untergestell, konisch, 6x9/6x5cm, Zargenhöhe= 6,5cm
Verfügbare Holzarten: Kernbuche, Wildeiche, Eiche, Nussbaum, rustikaler Nussbaum



**Platten-
überstand**
Längsseite:
A= 27cm

**Platten-
überstand**
Stirnseite:
= 80 - 58cm :2
= 90 - 63cm :2
= 100 - 73cm :2
= 110 - 83cm :2

Aufpreis für Sonderhöhe
(Art.Nr. SH-1010)

66-75cm	77-86cm
80,-	127,-

Aufpreis für Schweizer Kante

Tischplatte (Art.Nr. SK-100)
Klappeneinlage (Art.Nr. SK-150)

136,-
22,-

Aufpreis "Softkanten" (Art.Nr. SK-200)

127,-

Pflegeset (Art.Nr. PS-010N für natur geölt)

PS-010B= Bianco, PS-010W= Weiß, PS-010C= Cognac geölt
(200ml Öl, 200ml Reiniger, Schleiffles, Tuch etc.)

42,-

Lichte Innenbreite auf Sitzhöhe 50cm = Tischlänge - 82 cm
(Ungefäher Richtwert)

Preisberechnung für Sondermaße:

Preis vom nächstgrößeren Maß plus Aufpreis für das Sondermaß

Tisch 195x100cm = Preis von 200x100 + 15% Aufpreis für Sonderlängen

Tisch 175x 95cm = Preis von 180x100 + 25% Aufpreis für Sonderbreiten

Sondermaße für Klappeneinlagen werden identisch berechnet.

Minimalmaße: Länge x Breite = 160x80cm

Maximalmaße: Länge x Breite = 240x110cm

Verfügbare geölte Oberflächen:

Natur geölt, für alle Holzarten = **Preis laut Liste**

Bianco, Weiß und Cognac geölt
für Eiche / Wildeiche = **Aufpreis 2 %**

Verfügbare lackierte Oberflächen:
Natur lackiert, für alle Holzarten = **Aufpreis 5 %**

Bianco lackiert
für Eiche / Wildeiche = **Aufpreis 7 %**

"Crushed Oak" Optik (für Eiche / Wildeiche) [siehe Seite 38](#)

Tisch Lola-SM

Geölte Ausführung

Länge		Kernb.	Wildeiche	Eiche	Rust.Nuss	Nuss
in cm	Art.Nr.:	Breite = 80cm (Gerade Kante)				
		Dieses Modell ist erst ab einer Länge von 160cm lieferbar.				
160	TSM-1680	1.806,-	1.947,-	2.043,-	2.757,-	3.083,-
170	TSM-1780	1.922,-	2.085,-	2.190,-	2.942,-	3.268,-
180	TSM-1880	1.922,-	2.085,-	2.190,-	2.967,-	3.291,-
190	TSM-1980	2.016,-	2.201,-	2.311,-	3.130,-	3.476,-
200	TSM-2080	2.016,-	2.201,-	2.311,-	3.152,-	3.501,-
210	TSM-2180	2.107,-	2.317,-	2.433,-	3.291,-	3.664,-
220	TSM-2280	2.132,-	2.340,-	2.456,-	3.338,-	3.708,-
230	TSM-2380	2.248,-	2.503,-	2.628,-	3.454,-	3.849,-
240	TSM-2480	2.295,-	2.550,-	2.677,-	3.523,-	3.918,-

AUSZÜGE Standard- und Sondermaße

Länge		Kernb.	Wildeiche	Eiche	Rust.Nuss	Nuss
in cm	Art.Nr.:	Breite = 80cm (Gerade Kante)				
50cm	ZSM-5080	730,-	755,-	790,-	915,-	1.009,-

Länge		Kernb.	Wildeiche	Eiche	Rust.Nuss	Nuss
in cm	Art.Nr.:	Breite = 90cm (Gerade Kante)				
		Dieses Modell ist erst ab einer Länge von 160cm lieferbar.				
160	TSM-1690	1.806,-	1.947,-	2.043,-	2.782,-	3.105,-
170	TSM-1790	1.922,-	2.085,-	2.190,-	2.989,-	3.315,-
180	TSM-1890	1.922,-	2.085,-	2.190,-	3.014,-	3.338,-
190	TSM-1990	2.038,-	2.224,-	2.335,-	3.199,-	3.547,-
200	TSM-2090	2.038,-	2.224,-	2.335,-	3.221,-	3.570,-
210	TSM-2190	2.154,-	2.364,-	2.483,-	3.384,-	3.755,-
220	TSM-2290	2.179,-	2.387,-	2.505,-	3.431,-	3.802,-
230	TSM-2390	2.317,-	2.572,-	2.699,-	3.570,-	3.965,-
240	TSM-2490	2.364,-	2.619,-	2.748,-	3.639,-	4.034,-

Länge		Kernb.	Wildeiche	Eiche	Rust.Nuss	Nuss
in cm	Art.Nr.:	Breite = 90cm (Gerade Kante)				
50cm	ZSM-5090	739,-	764,-	799,-	926,-	1.018,-

Zargenauszug **ZSM-50xx** = 50cm Zargenauszug (Stahl), 1 Klappeneinlage á 50cm, 2 Klappeneinlagen ab 170cm Tischlänge möglich.

Länge		Kernb.	Wildeiche	Eiche	Rust.Nuss	Nuss
in cm	Art.Nr.:	Breite = 100cm (Gerade Kante)				
		Dieses Modell ist erst ab einer Länge von 160cm lieferbar.				
160	TSM-1610	1.969,-	2.107,-	2.212,-	3.014,-	3.338,-
170	TSM-1710	2.085,-	2.270,-	2.384,-	3.199,-	3.547,-
180	TSM-1810	2.085,-	2.270,-	2.384,-	3.221,-	3.570,-
190	TSM-1910	2.224,-	2.433,-	2.554,-	3.407,-	3.780,-
200	TSM-2010	2.224,-	2.433,-	2.554,-	3.431,-	3.802,-
210	TSM-2110	2.340,-	2.572,-	2.699,-	3.617,-	4.010,-
220	TSM-2210	2.364,-	2.596,-	2.726,-	3.664,-	4.056,-
230	TSM-2310	2.503,-	2.782,-	2.920,-	3.824,-	4.242,-
240	TSM-2410	2.550,-	2.829,-	2.969,-	3.893,-	4.313,-

AUSZÜGE Standard- und Sondermaße

Länge		Kernb.	Wildeiche	Eiche	Rust.Nuss	Nuss
in cm	Art.Nr.:	Breite = 100cm (Gerade Kante)				
50cm	ZSM-5010	786,-	810,-	848,-	996,-	1.087,-

Länge		Kernb.	Wildeiche	Eiche	Rust.Nuss	Nuss
in cm	Art.Nr.:	Breite = 110cm (Gerade Kante)				
		Dieses Modell ist erst ab einer Länge von 160cm lieferbar.				
160	TSM-1611	2.132,-	2.270,-	2.384,-	3.221,-	3.570,-
170	TSM-1711	2.270,-	2.456,-	2.579,-	3.407,-	3.802,-
180	TSM-1811	2.270,-	2.456,-	2.579,-	3.431,-	3.824,-
190	TSM-1911	2.411,-	2.641,-	2.775,-	3.617,-	4.034,-
200	TSM-2011	2.411,-	2.641,-	2.775,-	3.639,-	4.056,-
210	TSM-2111	2.550,-	2.804,-	2.942,-	3.849,-	4.289,-
220	TSM-2211	2.572,-	2.829,-	2.969,-	3.893,-	4.336,-
230	TSM-2311	2.712,-	3.014,-	3.163,-	4.081,-	4.543,-
240	TSM-2411	2.757,-	3.059,-	3.213,-	4.150,-	4.615,-

Länge		Kernb.	Wildeiche	Eiche	Rust.Nuss	Nuss
in cm	Art.Nr.:	Breite = 110cm (Gerade Kante)				
50cm	ZSM-5011	833,-	855,-	897,-	1.065,-	1.156,-

Zargenauszug **ZSM-50xx** = 50cm Zargenauszug (Stahl), 1 Klappeneinlage á 50cm, 2 Klappeneinlagen ab 170cm Tischlänge möglich.

Typen- und Preisliste

Tisch Lola-XE

Geölte Ausführung



Technische Daten: Höhe= 76cm, Platte= 3cm, **gerade Kante**, Metallplatte ca.10mm, **serienmäßig in Schwarz** (pulverbeschichtet).
Verfügbare Holzarten: Kernbuche, Wildeiche, Eiche, Nussbaum, rustikaler Nussbaum. Zargenhöhe= 6,5cm, Holzsäule= 23x20/(9x9)cm



Abb. zeigt die Bodenplatte in Schwarz (Serienstandard)
 Optional auch preisgleich in Grau erhältlich (BPG-100)

Preisberechnung für Sondermaße:

Preis vom nächstgrößeren Maß plus Aufpreis für das Sondermaß
 Tisch 195x100cm = Preis von 200x100 + 15% Aufpreis für Sonderlängen
 Tisch 175x 95cm = Preis von 180x100 + 25% Aufpreis für Sonderbreiten
 Sondermaße für Klappeneinlagen werden identisch berechnet.

Minimalmaße: 150x80cm

Für Tischlängen unter 150cm siehe Modell ZOE.

Maximalmaße: Preise für Tischlängen größer 220cm erhalten Sie gerne auf Anfrage. Die maximale Tischplattenbreite beträgt 110cm.

Aufpreis für Bodenplatte mit Edelstahlbeplankung
 (Art.Nr. ED-500) 205,-

Aufpreis für Sonderhöhe
 (Art.Nr. SH-4040)

66-75cm	77-86cm
185,-	255,-

Aufpreis "Softkanten" (Art.Nr. SK-200) 127,-

Aufpreis für Schweizer Kante
 Tischplatte (Art.Nr. SK-100) 136,-
 Klappeneinlage (Art.Nr. SK-150) 22,-

Pflegeset (Art.Nr. PS-010N für natur geölt) 42,-
 PS-010B= Bianco, PS-010W= Weiß, PS-010C= Cognac geölt
 (200ml Öl, 200ml Reiniger, Schleifflies, Tuch etc.)

Bodenplatte in Grau - ohne Aufpreis (Art.Nr. BPG-100)

Verfügbare geölte Oberflächen:

Natur geölt, für alle Holzarten = **Preis laut Liste**

Bianco, Weiß und Cognac geölt **Aufpreis**
 für Eiche / Wildeiche = **2 %**

Verfügbare lackierte Oberflächen: **Aufpreis**
 Natur lackiert, für alle Holzarten = **5 %**

Bianco lackiert **Aufpreis**
 für Eiche / Wildeiche = **7 %**

"Crushed Oak" Optik (für Eiche / Wildeiche) [siehe Seite 38](#)

Typen- und Preisliste

Tisch Lola-XE							Geölte Ausführung						
Länge		Kernb.	Wildeiche	Eiche	Rust.Nuss	Nuss	Länge		Kernb.	Wildeiche	Eiche	Rust.Nuss	Nuss
in cm	Art.Nr.:	Breite = 80cm (Gerade Kante)					in cm	Art.Nr.:	Breite = 90cm (Gerade Kante)				
100	TXE-1080	Diese Tischmodell ist erst ab einer Länge von 150cm lieferbar.					100	TXE-1090	Diese Tischmodell ist erst ab einer Länge von 150cm lieferbar.				
110	TXE-1180												
120	TXE-1280												
130	TXE-1380												
140	TXE-1480												
150	TXE-1580	2.864,-	3.005,-	3.155,-	3.871,-	4.313,-	150	TXE-1590	2.873,-	3.014,-	3.163,-	3.893,-	4.336,-
160	TXE-1680	2.911,-	3.074,-	3.226,-	3.940,-	4.382,-	160	TXE-1690	2.920,-	3.083,-	3.235,-	3.965,-	4.405,-
170	TXE-1780	3.027,-	3.213,-	3.373,-	4.103,-	4.568,-	170	TXE-1790	3.036,-	3.221,-	3.382,-	4.126,-	4.590,-
180	TXE-1880	3.050,-	3.235,-	3.398,-	4.150,-	4.615,-	180	TXE-1890	3.059,-	3.246,-	3.407,-	4.173,-	4.637,-
190	TXE-1980	3.152,-	3.362,-	3.527,-	4.289,-	4.775,-	190	TXE-1990	3.175,-	3.384,-	3.554,-	4.336,-	4.822,-
200	TXE-2080	3.175,-	3.384,-	3.554,-	4.336,-	4.822,-	200	TXE-2090	3.199,-	3.407,-	3.576,-	4.382,-	4.869,-
210	TXE-2180	3.315,-	3.547,-	3.724,-	4.313,-	5.054,-	210	TXE-2190	3.362,-	3.592,-	3.771,-	4.615,-	5.124,-
220	TXE-2280	3.362,-	3.592,-	3.771,-	4.615,-	5.124,-	220	TXE-2290	3.407,-	3.639,-	3.820,-	4.684,-	5.193,-
AUSZÜGE Standard- und Sondermaße							AUSZÜGE Standard- und Sondermaße						
Länge		Kernb.	Wildeiche	Eiche	Rust.Nuss	Nuss	Länge		Kernb.	Wildeiche	Eiche	Rust.Nuss	Nuss
in cm	Art.Nr.:	Breite = 80cm (Gerade Kante)					in cm	Art.Nr.:	Breite = 90cm (Gerade Kante)				
50cm	ZXE-5080	730,-	755,-	790,-	915,-	1.009,-	50cm	ZXE-5090	739,-	764,-	799,-	926,-	1.018,-

Zargenauszug **ZXE-50xx** = 50cm Zargenauszug (Stahl), 1 Klappeinlage à 50cm, 2 Klappeinlagen ab 180cm Tischlänge möglich.



Abb. zeigt Ausführung mit **Edelstahlbeplankung** (Art.Nr: **ED-500**)

Tisch Lola-XE							Geölte Ausführung						
Länge		Kernb.	Wildeiche	Eiche	Rust.Nuss	Nuss	Länge		Kernb.	Wildeiche	Eiche	Rust.Nuss	Nuss
in cm	Art.Nr.:	Breite = 100cm (Gerade Kante)					in cm	Art.Nr.:	Breite = 110cm (Gerade Kante)				
100	TXE-1010	Für Tischgrößen bis 140cm siehe Tisch ZOE					100	TXE-1011	Für Tischgrößen bis 140cm siehe Tisch ZOE				
110	TXE-1110												
120	TXE-1210												
130	TXE-1310												
140	TXE-1410												
150	TXE-1510	3.036,-	3.175,-	3.333,-	4.103,-	4.568,-	150	TXE-1511	3.199,-	3.338,-	3.505,-	4.336,-	4.800,-
160	TXE-1610	3.083,-	3.246,-	3.407,-	4.173,-	4.637,-	160	TXE-1611	3.246,-	3.407,-	3.576,-	4.382,-	4.869,-
170	TXE-1710	3.199,-	3.407,-	3.576,-	4.336,-	4.822,-	170	TXE-1711	3.384,-	3.592,-	3.771,-	4.543,-	5.054,-
180	TXE-1810	3.221,-	3.431,-	3.603,-	4.382,-	4.869,-	180	TXE-1811	3.407,-	3.617,-	3.797,-	4.590,-	5.101,-
190	TXE-1910	3.338,-	3.570,-	3.748,-	4.568,-	5.077,-	190	TXE-1911	3.523,-	3.755,-	3.943,-	4.800,-	5.333,-
200	TXE-2010	3.362,-	3.592,-	3.771,-	4.615,-	5.124,-	200	TXE-2011	3.547,-	3.780,-	3.967,-	4.845,-	5.378,-
210	TXE-2110	3.547,-	3.802,-	3.992,-	4.869,-	5.403,-	210	TXE-2111	3.755,-	4.010,-	4.210,-	5.124,-	5.704,-
220	TXE-2210	3.592,-	3.849,-	4.041,-	4.938,-	5.472,-	220	TXE-2211	3.802,-	4.056,-	4.260,-	5.193,-	5.773,-
AUSZÜGE Standard- und Sondermaße							AUSZÜGE Standard- und Sondermaße						
Länge		Kernb.	Wildeiche	Eiche	Rust.Nuss	Nuss	Länge		Kernb.	Wildeiche	Eiche	Rust.Nuss	Nuss
in cm	Art.Nr.:	Breite = 100cm (Gerade Kante)					in cm	Art.Nr.:	Breite = 110cm (Gerade Kante)				
50cm	ZXE-5010	786,-	810,-	848,-	996,-	1.087,-	50cm	ZXE-5011	833,-	855,-	897,-	1.065,-	1.156,-

Zargenauszug **ZXE-50xx** = 50cm Zargenauszug (Stahl), 1 Klappeinlage à 50cm, 2 Klappeinlagen ab 180cm Tischlänge möglich.



Abb. zeigt Ausführung mit **Edelstahlbeplankung** (Art.Nr: **ED-500**)

Typen- und Preisliste

"Crushed Oak Optik"

AUFPREIS für ESSTISCHE mit "CRUSHED OAK" Optik
(Risse schwarz verspachtelt)

		Breite bis 110cm	
Länge	Art Nr.		€
80	TCO-080		174,-
90	TCO-090		185,-
100	TCO-100		185,-
110	TCO-110		196,-
120	TCO-120		196,-
130	TCO-130		210,-
140	TCO-140		210,-
150	TCO-150		210,-
160	TCO-160		210,-
170	TCO-170		221,-
180	TCO-180		221,-
190	TCO-190		243,-
200	TCO-200		243,-
210	TCO-210		243,-
220	TCO-220		243,-
230	TCO-230		279,-
240	TCO-240		279,-
250	TCO-250		279,-
260	TCO-260		279,-

Bei der Ausführung in „Crushed Oak“ handelt es sich um eine besonders rustikale Variante der Eiche/Wildeiche mit natürlichen Trocknungsrisse. Es ist daher eine warentypische Eigenschaft, dass sich diese natürlichen Trocknungsrisse bei Feuchtigkeitsschwankungen vor Ort auch verändern das heißt, dass sie größer und oder tiefer werden.



AUFPREIS für AUSZÜGE mit "CRUSHED OAK" Optik
(Risse schwarz verspachtelt)

		Breite bis 110cm	
Länge	Art Nr.		€
50	GCO-050		58,-
60	GCO-060		58,-
80	GCO-080		69,-
100	GCO-100		94,-
120	GCO-120		105,-

