

RAUM.FREUNDE



Systemprogramm

Raum.Freunde Edge

ZR. 730572 – Preis- und Typenliste Stand 01.10.2025

<https://raum-freunde.de/>

Produktbeschreibung Das perfekt gearbeitete Kastenmöbel, dessen Korpus über eine perfekte Korpusverbindung auf den Millimeter passgenau verbunden wird, erfährt einen Relaunch.

Neu sind 2 Trendfarben – „ant red“ und ein warmes „lightgrey“, welche das Programm auf eine neue Ebene heben.

Ferner wird das Programm mit einer modernen Glasfront ergänzt. Streifenoptik und Glas – der absolute Hit. Der innen lackierte Korpus kommt hier voll zur Geltung.

Neu ist auch ein von der Designagentur „Says Who“ gestaltetes Untergestell.

Der Korpus ist innen echt lackiert und zeigt die Qualität des Programms.

USP:

- Filigrane Optik
- Schlichtes Design
- Perfekter Korpus
- Von Says Who neu gestaltete Elemente
- <https://www.sayswho.dk/>

Bitte unbedingt diese Produktinformation, Gebrauchs- und Pflegeanleitungen beachten! Für Schäden, die durch Nichtbeachtung entstehen, kann keine Garantie/ Gewährleistung übernommen werden.

Für Planungsmodelle gilt generell:

Ein sorgfältiges Aufmaß ist Voraussetzung für eine exakte Montage und Ausrichtung der Möbel. Bitte bedenken Sie, dass Böden, Wände, Decken usw. nicht ganz gerade sind.

Bei Funktionsmöbeln ist es besonders wichtig vor Ingebrauchnahme die Produktbeschreibung zu lesen.

Produktbezeichnung: Wohn und Speisezimmerprogramm

Modellbezeichnung: **Raum.Freunde Edge**

Konstruktiver Aufbau / Materialien: Jeder Korpus wird vormontiert und mit Wandaufhängung geliefert – ohne Mehrpreis.

Jedes Möbelstück ist konstruktiv durch eine Dübel-Holzklebstoffverbindung stabil montiert. Durch diese Konstruktion wird der Korpus stabil und standfest.

Wenn der Korpus an die Wand gehängt werden soll, müssen Sie zuerst die Beschaffenheit der Wand sichern. Wir tragen nur die Verantwortung für die Gewichtsbelastung des Korpus. Im Zweifelsfall wenden Sie sich bitte an einen Fachmann.

Ökologische Aspekte, Lieferantenstrukturen und Materialauswahl sind bei uns wichtige und ganzheitliche Unternehmensfundamente. Wir legen großen Wert auf die enge Kooperation mit unseren Lieferanten. Nur durch eine enge Zusammenarbeit können wir gemeinsam erfolgreich sein und umweltbewusst denken.

Bei der Herstellung von unseren Möbeln verwenden wir Materialien wie zum Beispiel: MDF Platten, Spanplatten, Lack, Echtholz-furnier, Scharniere und Beschläge.

Ausführungsvarianten / ca. Maße: **Preisgruppe. 1**
81 weiss

Preisgruppe. 2 (xx)
Korpus:

- 75 schwarzgebeizt*
- 72 schwarz lackiert*
- 95 graphit*
- 82 anthrazit*
- 92 micaceous light grey
- 93 ant red

Artikelnummerbeispiel:
für Korpus in graphit - 40 **95** 0100

Front: *In allen Lackfarben/Echtholzfurnieren erhältlich +
• 15 weisspigm. Eiche matt lackiert

Besonderheiten: **TV & Mediamöbel:**
Bitte für ausreichende Belüftung sorgen, durch Überhitzung können enorme Schäden entstehen.

furn plan

Mit Furnplan gestalten Sie schnell und einfach kreative Edge Kombinationen

Technische Informationen:

Platte	MDF / Spanplatte MDF – 19 mm MDF (Medium Density Fiberboard) ist eine Holzwerkstoffplatte bestehend aus harzgebundenen Holzfasern, welche unter hohem Druck und Hitze verpresst werden. MDF ist ein nicht tragendes Produkt für die Innenanwendung in trockenen Räumen. Durch die abgeschliffene, sehr feine Oberfläche ist MDF optimal für vielfältige Beschichtungen geeignet – Furnieren und Lackieren Spanplatte – 16 mm Die Spanplatte ist eine nicht-tragende Platte für die Anwendung in Innenbereichen unter trockenen Bedingungen. Sie zeichnet sich durch hohe Formstabilität und Festigkeit aus. Umweltfreundlich und wiederverwertbar – Die Spanplatten bestehen aus 70% Recyclingholz.
Möbeloberflächen	Echtholz-Furnier Da jeder Baum einzigartig ist, erhält jedes Furnierprodukt eine unverwechselbare Optik. In der Natur findet sich kein Baum, der dem anderen gleicht. Daher können auch bei der gleichen Holzart Unterschiede in Farbe und Maserung auftreten. Lack Jeder Korpus und alle Fronten werden 4-mal lackiert. Die Lackoberflächen werden mit UV-Licht gehärtet. Die Lackoberfläche wird dadurch wesentlich beständiger und widerstandsfähiger. Der Lack entspricht den Richtlinien der EU. Lichteinwirkung bei Möbeln: Starkes Kunst- und insbesondere Sonnenlicht verändert Oberflächen, besonders Holzoberflächen. Diese Art von „Sonnenbrand“ lässt Naturhölzer vergilben, gebeizte Hölzer ausbleichen. Schützen Sie Ihre wertvollen Möbel unbedingt vor extremer Lichteinwirkung, da eine 100-prozentige Lichteinheit materialbedingt nicht zu erreichen ist.
Beschläge	Robuste Scharniere und Beschläge des österreichischen Herstellers Blum überzeugen mit hoher Funktionalität und Qualität
Belastbarkeit:	Belastbarkeit der Fachböden: Max 10 kg. (bei gleichmäßiger Belastung) Belastbarkeit der Schubladen: Max 10 kg. (bei gleichmäßiger Belastung) • Max kg = max. Empfohlenes Gesamtgewicht für Inhalt im- und auf dem Korpus

Achtung: Um den Fußboden vor Kratzer zu schützen, bitten wir Sie darauf zu achten, dass der jeweilige Fußboden geschützt wird durch gesondertes Unterlegen unter die Standardfußvarianten des Herstellers.

Schadstoffgeprüft:	Raum.Freunde Edge erfüllt die EU-Verordnung (EUTR = European Timber Regulation)
Garantie:	Ihre 5-Jahres-Möbelgarantie (EMV-Möbelgarantie) erhalten Sie durch eine 3-jährige Anschluss-Garantie, die lückenlos an Ihre gesetzliche zweijährige Gewährleistung anschließt. Art und Umfang dieser Garantie gem. separater Garantiebedingungen.

Raum.Freunde

Pflege und Unterhalt

Lack:

Die Unterhaltspflege ist gleichzusetzen mit der täglichen Körperpflege des Menschen. Das heißt, hier werden Verschmutzungen, die durch den täglichen Gebrauch entstehen, beseitigt. Wichtig ist, dass verschüttete Flüssigkeiten (z. B. Fruchtsäfte) sofort mit einem saugfähigen Küchenpapier oder Tuch abgetupft – nicht gerieben! – werden, damit sie gar nicht erst in die Oberfläche eindringen können.

Unsere Möbel sind mit einem seidenmatten Lack überzogen, der die natürliche Schönheit des Holzes und dessen Porenstruktur nur noch unterstreicht. Verarbeitung und Materialbeschaffenheit machen eine besondere Pflege und teure Pflegemittel nicht erforderlich. Den täglichen Staubputz erledigen Sie mit einem weichen, flusenfreien Reinigungstuch. Dieses kann auch nebelfeucht sein. Hier muss auf jeden Fall trocken nachgerieben werden.

Kaffee-, Tee- oder Alkoholflecken verändern die Oberfläche nicht, sollten aber sofort weggewischt werden. Pflegemittel, die Wachse, Öle, Politurmittel, Lösemittel, Alkohole oder Scheuermittel enthalten, dürfen nicht verwendet werden. Größere Schrammen oder abgestoßene Kanten lassen Sie bitte von einem Fachmann beseitigen.

Achtung: Verwenden Sie bitte keine Mikrofaser- oder harte Tücher, da diese auf den Oberflächen feine Schlieren, Streifen oder Kratzspuren hinterlassen können. Benutzen Sie auch keine Zusätze von Spiritus, Scheuer- und Lösungsmitteln. Sprühen Sie auch keine Möbelpflegemittel auf die Oberflächen.

Modellbedingte / warentypische Eigenschaften

Besondere Eigenschaften:

Die Lebensgeschichte eines Baumes wird durch charakteristische Wuchsmerkmale wie Zeichnung, Struktur und Farbe geprägt. Kein Baum gleicht dem anderen, wie der Fingerabdruck eines Menschen. Diese abweichenden Natur- und Wachstumsmerkmale machen aus jedem individuell planbaren Echtholzmöbel in modellbezogener Material- und Verarbeitungsstruktur ein echtes Unikat mit einem einzigartigen Erscheinungsbild. Eine absolute Farb- und Strukturgleichheit, beispielsweise zwischen Planungsmuster und Lieferung, kann deshalb nicht garantiert werden. Insbesondere bei Bestellungen aus unterschiedlichen Warengruppen oder späteren Ergänzungen empfiehlt sich daher der Anfertigung nach Frontmuster. Position und Lichteinfall kann zu hellen und dunklen Farb- und Strukturakzenten. Diese Natur-Farbspiele sind eine warentypische Eigenschaft des gewachsenen Naturwerkstoffes und ein wesentliches, unverwechselbares Echtheitsmerkmal, kein Beanstandungsgrund.

Massivholz:

Massivholz ist ein Naturprodukt. Es ist kein uniformer oder homogener Werkstoff; jeder Baum, jedes Stück Massivholz hat seine eigenen unverwechselbaren Merkmale. Somit haben auch Möbel aus Massivholz besondere Ursprungszeichen und sind ein Unikat aus industrieller Fertigung. Charakteristisch für diesen naturgewachsenen Werkstoff sind Farb- und Strukturunterschiede, Verwachsungen, Unregelmäßigkeiten, Äste, Haar- und Kreuzrisse sowie Spannungen (Drehwuchs), die je nach Holzart und Wuchsgebiet unterschiedlich sind. Es sind Echtheitsmerkmale, die dem Holz erst die natürliche Schönheit verleihen und jedes Stück Möbel zu einem Unikat werden lassen.

Massivholz benötigt im Jahresdurchschnitt 45-55 % rel. Luftfeuchtigkeit und ein Wohnklima von 18-21°C. Auf schwankende Raumtemperaturen und Luftfeuchtigkeit – auch Jahreszeiten bedingt – reagiert Holz. Es „arbeitet“ immer. Spannungen im Holz sowie ein Verziehen, Schwinden oder Reißen des Holzes sind daher nicht immer auszuschließen. Alle vorgenannten Merkmale sind Naturmerkmale und geben keinen Anlass zu Beanstandungen. Funktion, Gebrauch, Wert und Haltbarkeit dieser Möbel werden dadurch nicht beeinträchtigt.

Luftfeuchtigkeit:

Holz ist ein natürlicher Werkstoff, der ständig Feuchtigkeit aufnimmt und wieder abgibt, je nach dem Feuchtigkeitsgehalt der lokalen Umgebung. Darum sollten Möbel keiner extrem großen oder zu geringen Luftfeuchtigkeit ausgesetzt werden. Das Holz beginnt sonst wieder zu arbeiten, sich zu verziehen, offene Leimfugen oder Risse zu zeigen. Das Raumklima, das für Mensch und Pflanzen am besten ist (Medizin und Wissenschaft empfehlen Jahresdurchschnittswerte von 45-55 % Luftfeuchtigkeit bei 18-21 °Celsius, kurzfristige Abweichungen von diesen Empfehlungen schaden nicht), ist auch für Holzmöbel richtig.

Lichteinwirkung bei Möbeln:

Starkes Kunst- und insbesondere Sonnenlicht verändert Oberflächen, besonders Holzoberflächen. Diese Art von „Sonnenbrand“ lässt Naturhölzer vergilben, gebeizte Hölzer ausbleichen. Schützen Sie Ihre wertvollen Möbel unbedingt vor extremer Lichteinwirkung, da eine 100% Lichteinheit materialbedingt nicht zu erreichen ist. Die Urgewalt der Sonne verändert alle Materialien! Besondere Vorsicht ist deshalb in hellen Südzimmern mit viel Glas geboten, dort sollten bei direkter Sonneneinstrahlung Vorhänge oder Jalousien geschlossen werden, da sonst eine Oberfläche schon nach wenigen Wochen an den beschienenen Stellen holzartbezogen heller oder dunkler werden kann.

Holzwerkstoffe:

Holz ist im Möbelbau immer noch die Nummer Eins. Die Qualität eines Produktes ist grundsätzlich nicht davon abhängig, ob ein Möbel aus Holzwerkstoffen oder Massivholz besteht, sondern eher von der Qualität des Materialeinsatzes. Die Spanplatten, mitteldichten Faserplatten, Sperr- oder Tischlerplatten sind von höchster Güte und Qualität. Mit Furnier, Folie oder lackierter Oberfläche stabil und vielfältig einsetzbar. Ihre Inhaltsstoffe sind auf absolute Unbedenklichkeit nach den strengen EG Richtlinien nachhaltig geprüft und bescheinigt.

Toleranzen:

Industriell hergestellte Möbel weisen sowohl verarbeitungstechnisch als auch materialbedingt gewisse Toleranzen auf. Maßtoleranzen oder leichte Abweichungen/Versätze z.B. bei Konstruktionen, Farben, Strukturen, Schubladen, verstellbaren Teilen, Applikationen, Glasauflagen Format und Farbe, usw., welche innerhalb der national und international gültigen Normen liegen, stellen somit keinen Sachmangel dar. Vielmehr handelt es sich dabei um „warentypische Eigenschaften“.

Hierbei handelt es sich um „hinzunehmende Produktions- und fertigungstechnische Abweichungen“, die auf den Gebrauch, Funktion, Nutzung, Sicherheit und Lebensdauer keinen Einfluss haben.

Raum.Freunde

Modellvarianten



Wohnwand Edge - Lack Matt, Weiß

Bestellnr: Wohnwand 28 – Artikel Nr.: 101526

Ausführung:

•

Beschreibung:

- Hauptfarbe/-material: Weiß, MDF, lackiert
- Füße/Beine/Gestell: Metall, Bodenstehend mit Gleitern
- Griffe: Grifflos Push to Open

Merkmale:

- Anzahl Türen: 3 Pc
- Anzahl Klappen: 2 Pc
- Selbsteinzug Schubladen: Nein
- Anzahl Böden/Einlegeböden: 2 Pc

Maße: B 300 cm x T 45 cm x H 180 cm

Listenpreis/Sortimentspreis: 2.616,00 EUR

Modellvarianten



Sideboard Edge - Lack matt, Ant red

Bestellnr: SB ant Red – Artikel Nr.: 134499

Ausführung:

- Lack 93 Ant-Red
- 1 x 40930500 - Korpus 500
- 3 x 40930024 - Schubladen 024
- 1 x 40930054 - Glastür 054 rechts
- 1 x 40930055 - Glastür 055 links
- 1 x 40090257 - Metall Sockel Ant red

Beschreibung:

- Hauptfarbe/-material: Campari, MDF, lackiert
- Füße/Beine/Gestell: Metall, Rahmengestell, pulverbeschichtet
- Griffe: Grifflos Push to Open

Merkmale:

- Anzahl Türen: 2 Pc
- Anzahl Schubladen: 3 Pc
- Dämpfung Schubladen: Ja

Maße: B 180 cm x T 42 cm x H 89 cm

Listenpreis/Sortimentspreis: 2.185,00 EUR

EDGE

UVP EUR
















byhammel

Max kg = max. empfohlenes Gesamtgewicht
für den Inhalt in und auf dem Korpus.
(Bei Wandmontage).

Artikelnummer

Beispiel:
Korpus in schwarz
40 72 0100

Preisgr. 1 (81)	Preisgr. 2 (xx)
81 weiss	Korpusse: 75 schwarz gebeizt 72 schwarz 95 graphit 82 anthrazit 92 micaceous light grey 93 ant rot Fronten: In allen Korpus Farben/Furnier 15 weisspigm. Eiche matt lack.

Element	Korpusse T: 27 cm	Maße in cm	Preisgr.1	Preisgr.2
217	 40 Max kg	Korpus inkl. 2 Fachboden. Wenn Sie Füße verwenden: mind. 4 Stück.	B: 67,9 H: 67,9 T: 27 Kg: 18,5 m3: 0,210	40 xx 0217 419,00 545,00
Element	Fronten für T: 27 cm	Maße in cm	Preisgr.1	Preisgr.2
041	 40 Max kg	Türenset für Nr. 217. Bei einem Türenset: Türen können nicht diagonal montiert werden, da Set = eine A-Tür + eine B-Tür.	B: 33,3 H: 33,3 T: 1,7 Kg: 3,7 m3: 0,010	40 xx 0041 144,00 188,00
Element	Korpusse T: 32,5 cm	Maße in cm	Preisgr.1	Preisgr.2
100	 20 Max kg	Korpus. Wenn Sie Füße verwenden: mind. 4 Stück.	B: 46,2 H: 46,2 T: 32,5 Kg: 10,8 m3: 0,120	40 xx 0100 304 332,00
101	 40 Max kg	Korpus. Wenn Sie Füße verwenden: mind. 4 Stück.	B: 90,8 H: 46,2 T: 32,5 Kg: 18,7 m3: 0,210	40 xx 0101 361 394
211	 20 Max kg	Hängesekretär mit Schublade Inkl. Stange aus Metall, Trennwand, Einlegeboden, Schreibunterlage aus Kunststoff. Mit Kabeldurchlass.	B: 90,8 H: 46,2 T: 32,5 Kg: 30,6 m3: 0,210	40 xx 0211 948 *1036
102	 20 Max kg	Korpus inkl. 1 Fachboden. Wenn Sie Füße verwenden: mind. 4 Stück.	B: 46,2 H: 90,8 T: 32,5 Kg: 18,2 m3: 0,220	40 xx 0102 351 383
103	 40 Max kg	Korpus inkl. 2 Fachboden. Wenn Sie Füße verwenden: mind. 4 Stück.	B: 90,8 H: 90,8 T: 32,5 Kg: 30,0 m3: 0,390	40 xx 0103 472 516
Element	Fronten+Fachboden für T: 32,5 cm	Maße in cm	Preisgr.1	Preisgr.2
010	 5 Max kg	Fachboden für Nr. 100+101+102.	B: 42,3 H: 1,7 T: 28,05 Kg: 1,5 m3: 0,000	40 xx 0010 42 47
011	 10 Max kg	Schublade für Korpus Nr. 100+101+102. Mit push-to-open und Vollauszug.	B: 44,4 H: 22 T: 26,7 Kg: 5,1 m3: 0,060	40 xx 0011 193,00 210
012	 40 Max kg	Tür für Korpus Nr. 100+101 +102. Mit push-to-open.	B: 44,4 H: 44,4 T: 1,7 Kg: 2,8 m3: 0,010	40 xx 0012 90 100
013	 40 Max kg	Tür für Korpus Nr. 102. Mit push-to-open.	B: 44,4 H: 89,2 T: 1,7 Kg: 5,2 m3: 0,020	40 xx 0013 129 140
021	 40 Max kg	Klappe für Korpus Nr. 101. Mit push-to-open. Für Montage am Boden muss der push-to-open an der Seite befestigt werden.	B: 89,2 H: 22,0 T: 1,7 Kg: 3,0 m3: 0,010	40 xx 0021 190 206
014	 40 Max kg	Klappe für Korpus Nr. 101. Mit push-to-open.	B: 89,2 H: 44,4 T: 1,7 Kg: 5,6 m3: 0,020	40 xx 0014 229 251
022 Schwarz 023 Graphit 035 Weiss	 40 Max kg	Klappe mit Akustikstoff f/Nr. 101. Mit push-to-open. Für Montage am Boden muss der push-to-open an der Seite befestigt werden.	B: 89,2 H: 22,0 T: 1,7 Kg: 2,1 m3: 0,010	40 05 0022 284 339
015 Schwarz 016 Graphit 036 Weiss	 40 Max kg	Klappe mit Akustikstoff f/Nr. 101. Mit push-to-open. Für Montage am Boden muss der push-to-open an der Seite befestigt werden.	B: 89,2 H: 44,4 T: 1,7 Kg: 3,1 m3: 0,020	40 05 0015 306 405

Alle Preise sind Unverbindliche Preisempfehlungen, ohne Lieferung und Montage, in Euro einschließlich der jeweils gültigen Mehrwertsteuer. Abweichungen in Struktur, Farbe, Form, Abmessungen, Gewicht sowie technische Änderungen gegenüber den Abbildungen und textlichen Angaben sind möglich und bleiben vorbehalten, soweit diese in der Natur der verwendeten Materialien liegen und handelsüblich sind.

Typen- und Preisliste

















EDGE
byhammel

Max kg = max. empfohlenes Gesamtgewicht
für den Inhalt in und auf dem Korpus.
(Bei Wandmontage).

Artikelnummer
Beispiel:
Korpus in schwarz
40 72 0100

UVP EUR

Preisgr. 1 (81)	Preisgr. 2 (xx)
81 weiss	Korpusse: 75 schwarz gebeizt 72 schwarz 95 graphit 82 anthrazit 92 micaceous light grey 93 ant rot Fronten: In allen Korpus Farben/Furnier 15 weisspigment. Eiche matt lack.

Element	Fronten+Fachboden für T: 32,5 cm		Maße in cm	Preisgr.1	Preisgr.2
042		Tür für Korpus Nr. 102+103. Mit push-to-open.	B: 44,4 H: 66,8 T: 1,7 Kg: 4,7 m3: 0,020	40 xx 0042 134,00	40 xx 0042 175,00
043		Glastür mit Rillen. Griff links. Für Korpus Nr. 100+101+102+103. (Nicht in schwarz gebeizt- & Eichen- furnier erhältlich - Farbe 15+75).	B: 44,4 H: 44,4 T: 1,7 Kg: 2,4 m3: 0,010	40 xx 0043 190,00	40 xx 0043 193,00
044		Glastür mit Rillen. Griff rechts. Für Korpus Nr. 100+101+102+103. (Nicht in schwarz gebeizt- & Eichen- furnier erhältlich - Farbe 15+75).	B: 44,4 H: 44,4 T: 1,7 Kg: 2,4 m3: 0,010	40 xx 0044 190,00	40 xx 0044 193,00
047		Hohe Glastür mit Rillen. Griff links. Für Korpus Nr.102+103. (Nicht in schwarz gebeizt- & Eichen- furnier erhältlich - Farbe 15+75).	B: 44,4 H: 89,2 T: 1,7 Kg: 4,5 m3: 0,020	40 xx 0047 229,00	40 xx 0047 244,00
048		Hohe Glastür mit Rillen. Griff rechts. Für Korpus Nr. 102+103. (Nicht in schwarz gebeizt- & Eichen- furnier erhältlich - Farbe 15+75).	B: 44,4 H: 89,2 T: 1,7 Kg: 4,5 m3: 0,020	40 xx 0048 229,00	40 xx 0048 244,00
Element	Korpusse T: 42 cm		Maße in cm	Preisgr.1	Preisgr.2
104	 40 Max kg	Korpus inkl. 2 Fachboden. Wenn sie füssen verwenden: mind. 4 Stück.	B: 90,8 H: 90,8 T: 42 Kg: 37,7 m3: 0,490	40 xx 0104 472	40 xx 0104 516
207	 20 Max kg	Mediaelement. Kabeldurchlass aus Metall ist standardmässig integriert. In der Mitte plaziert. Wenn Sie Füsse verwenden: mind. 5 Stück.	B: 90,8 H: 24,0 T: 42 Kg: 17,5 m3: 0,150	40 xx 0207 407	40 xx 0207 444
208	 20 Max kg	Mediaelement. Kabeldurchlass aus Metall ist standardmässig integriert. In der Mitte plaziert. Wenn Sie Füsse verwenden: mind. 5 Stück.	B: 90,8 H: 46,2 T: 42 Kg: 21,0 m3: 0,260	40 xx 0208 480	40 xx 0208 480
203	 20 Max kg	Korpus. Wenn sie füssen verwenden: mind. 5 Stück.	B: 180,4 H: 46,2 T: 42 Kg: 45,7 m3: 0,500	40 xx 0203 708	40 xx 0203 774
204	 20 Max kg	Mediaelement. Kabeldurchlass aus Metall ist standardmässig integriert. In der Mitte plaziert. Wenn sie füssen verwenden: mind. 5 Stück.	B: 180,4 H: 46,2 T: 42 Kg: 45,7 m3: 0,500	40 xx 0204 758	40 xx 0204 829
205	 20 Max kg	Korpus. Wenn Sie Füße verwenden: mind. 5 Stück.	B: 180,4 H: 24 T: 42 Kg: 32,9 m3: 0,290	40 xx 0205 626	40 xx 0205 686
206	 20 Max kg	Mediaelement. Kabeldurchlass aus Metall ist standardmässig integriert. In der Mitte plaziert. Wenn Sie Füsse verwenden: mind. 5 Stück.	B: 180,4 H: 24,0 T: 42 Kg: 32,9 m3: 0,290	40 xx 0206 669	40 xx 0206 730
212	 100 Max kg	Mediaelement. Kabeldurchlass aus Metall ist standardmässig integriert. In der Mitte plaziert. . NUR mit 6 Füße zugänglich.	B: 225,8 H: 46,2 T: 42 Kg: 47,8 m3: 0,630	40 xx 0212 805	40 xx 0212 881 Nicht in schwarz gebeizt
213	 20 Max kg	Korpus inkl. 3 Fachboden. Wenn Sie Füße verwenden: mind. 6 Stück.	B: 135,7 H: 113,3 T: 42 Kg: 60,8 m3: 0,870	40 xx 0213 1005,00	40 xx 0213 1201,00
214	 20 Max kg	Mediaelement. Kabeldurchlass aus Metall ist standardmässig integriert. In der Mitte plaziert. Wenn Sie Füsse verwenden: mind. 5 Stück.	B: 135,1 H: 23,1 T: 42 Kg: 26,8 m3: 0,230	40 xx 0214 635,00	40 xx 0214 753,00
215	 20 Max kg	Korpus inkl. 3 Fachboden. Wenn Sie Füße verwenden: mind. 5 Stück.	B: 135,1 H: 67,9 T: 42 Kg: 46,3 m3: 0,550	40 xx 0215 764,00	40 xx 0215 985,00

Alle Preise sind Unverbindliche Preisempfehlungen, ohne Lieferung und Montage, in Euro einschließlich der jeweils gültigen Mehrwertsteuer. Abweichungen in Struktur, Farbe, Form, Abmessungen, Gewicht sowie technische Änderungen gegenüber den Abbildungen und textlichen Angaben sind möglich und bleiben vorbehalten, soweit diese in der Natur der verwendeten Materialien liegen und handelsüblich sind.

EDGE

byhammel















UVP EUR

Max kg = max. empfohlenes Gesamtgewicht
für den Inhalt in und auf dem Korpus.
(Bei Wandmontage).

Artikelnummer

Beispiel:
Korpus in schwarz
40 72 0100

Preisgr. 1 (81)	Preisgr. 2 (xx)
81 weiss	Korpusse: 75 schwarz gebeizt 72 schwarz 95 graphit 82 anthrazit 92 micaceous light grey 93 ant rot Fronten: In allen Korpus Farben/Furnier 15 weisspigm. Eiche matt lack.

Element				Maße in cm	Preisgr.1	Preisgr.2
216		40 Max kg	Korpus inkl. 4 Fachboden. Wenn Sie Füße verwenden: min. 6 Stück.	B: 179,9 H: 67,9 T: 42 Kg: 61,0 m3: 0,700	40 xx 0216 938,00	40 xx 0216 1206,00
500		40 Max kg	Korpus inkl. 4 Fachboden. Wenn Sie Füße verwenden: min. 6 Stück.	B: 179,9 H: 59,0 T: 42 Kg: 51,8 m3: 0,540	40 xx 0500 826	40 xx 0500 903
501		20 Max kg	Korpus inkl. 2 Fachboden. Wenn Sie Füße verwenden: min. 5 Stück.	B: 120,4 H: 59,0 T: 42 Kg: 31,8 m3: 0,430	40 xx 0501 672	40 xx 0501 733
Element	Fronten+Fachboden für T: 42 cm			Maße in cm	Preisgr.1	Preisgr.2
033		5 Max kg	Fachboden für Korpus Nr. 104+212+213+215+216.	B: 42,3 H: 1,7 T: 37,65 Kg: 2,1 m3: 0,010	40 xx 0033 45	40 xx 0033 50
019		5 Max kg	Fachboden für Korpus Nr.203+204+205+206+207+208+212.	B: 87,1 H: 1,7 T: 37,65 Kg: 4,0 m3: 0,010	40 xx 0019 83	40 xx 0019 90
031		5 Max kg	Fachboden für Korpus Nr. 500+501.	B: 57,0 H: 1,7 T: 37,65 Kg: 2,9 m3: 0,010	40 xx 0031 86	40 xx 0031 92
032		10 Max kg	Schublade für Korpus Nr. 104+212+213+214+215+216. Mit push-to-open und Vollauszug.	B: 44,4 H: 22 T: 36,7 Kg: 5,9 m3: 0,070	40 xx 0032 200	40 xx 0032 221
020		10 Max kg	Schublade für Korpus Nr. 203+204+205+206+207+208+212. Mit push-to-open und Vollauszug.	B: 89,6 H: 22,0 T: 36,7 Kg: 8,9 m3: 0,140	40 xx 0020 225	40 xx 0020 247
024		10 Max kg	Schublade für Korpus Nr. 500+501. Mit push-to-open und Vollauszug.	B: 59,1 H: 18,8 T: 36,7 Kg: 6,2 m3: 0,080	40 xx 0024 193	40 xx 0024 210
030		10 Max kg	Schublade für Korpus Nr. 500+501. Mit push-to-open und Vollauszug.	B: 59,1 H: 18,8 T: 36,7 Kg: 6,2 m3: 0,080	40 xx 0030 225	40 xx 0030 247
012			Tür für Korpus Nr. 104+212+213 +215+216. Mit push-to-open.	B: 44,4 H: 44,4 T: 1,7 Kg: 2,8 m3: 0,010	40 xx 0012 90	40 xx 0012 100
013			Tür für Korpus Nr. 104+213+215. Mit push-to-open.	B: 44,4 H: 89,2 T: 1,7 Kg: 5,2 m3: 0,020	40 xx 0013 129	40 xx 0013 140
025			Tür für Korpus Nr. 500+501. Mit push-to-open.	B: 59,1 H: 57,1 T: 1,7 Kg: 4,4 m3: 0,020	40 xx 0025 125	40 xx 0025 136
042			Tür für Korpus Nr. 104+215+216. Mit push-to-open.	B: 44,4 H: 66,8 T: 1,7 Kg: 4,7 m3: 0,020	40 xx 0042 134,00	40 xx 0042 175,00

Alle Preise sind Unverbindliche Preisempfehlungen, ohne Lieferung und Montage, in Euro einschließlich der jeweils gültigen Mehrwertsteuer. Abweichungen in Struktur, Farbe, Form, Abmessungen, Gewicht sowie technische Änderungen gegenüber den Abbildungen und textlichen Angaben sind möglich und bleiben vorbehalten, soweit diese in der Natur der verwendeten Materialien liegen und handelsüblich sind.

Typen- und Preisliste













EDGE
byhammel

Max kg = max. empfohlenes Gesamtgewicht
für den Inhalt in und auf dem Korpus.
(Bei Wandmontage).

Artikelnummer
Beispiel:
Korpus in schwarz
40 72 0100

UVP EUR






Preisgr. 1 (81)	Preisgr. 2 (xx)
81 weiss	Korpusse: 75 schwarz gebeizt 72 schwarz 95 graphit 82 anthrazit 92 micaceous light grey 93 ant rot Fronten: In allen Korpus Farben/Furnier 15 weisspigm. Eiche matt lack.

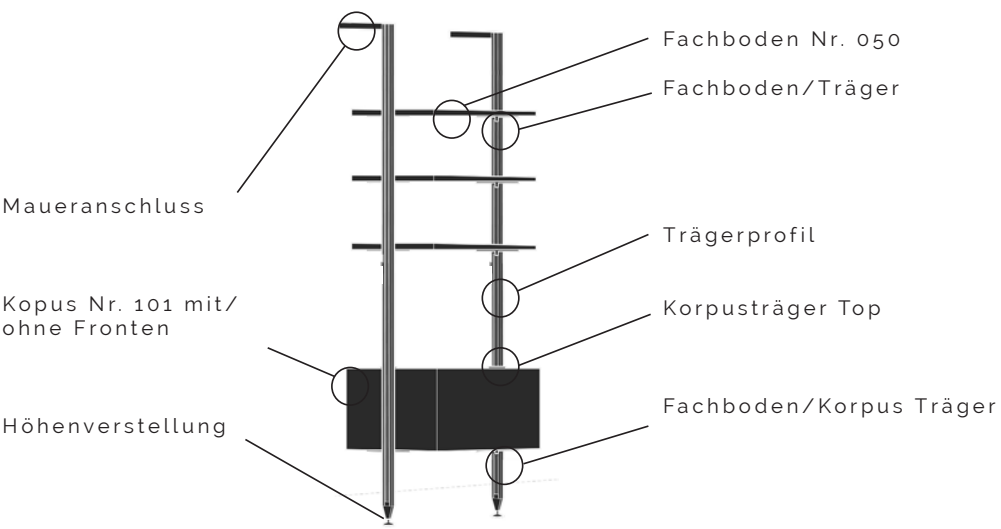
Element	Fronten+Fachboden für T: 42 cm	Maße in cm	Preisgr.1	Preisgr.2
043	 Glastür mit Rillen. Griff links. Für Korpus Nr. 104+212+213+215+216. (Nicht in schwarz gebeizt- & Eichen- furnier erhältlich - Farbe 15+75).	B: 44,4 H: 44,4 T: 1,7 Kg: 2,4 m3: 0,010	40 xx 0043 190,00	40 xx 0043 193,00
044	 Glastür mit Rillen. Griff rechts. Für Korpus Nr. 104+212+213+215+216. (Nicht in schwarz gebeizt- & Eichen- furnier erhältlich - Farbe 15+75).	B: 44,4 H: 44,4 T: 1,7 Kg: 2,4 m3: 0,010	40 xx 0044 190,00	40 xx 0044 193,00
045	 Glastür mit Rillen. Griff links. Für Korpus Nr. 213+215+216. (Nicht in schwarz gebeizt- & Eichen- furnier erhältlich - Farbe 15+75).	B: 44,4 H: 66,8 T: 1,7 Kg: 3,6 m3: 0,020	40 xx 0045 234,00	40 xx 0045 237,00
046	 Glastür mit Rillen. Griff rechts. Für Korpus Nr. 213+215+216. (Nicht in schwarz gebeizt- & Eichen- furnier erhältlich - Farbe 15+75).	B: 44,4 H: 66,8 T: 1,7 Kg: 3,6 m3: 0,020	40 xx 0046 234,00	40 xx 0046 237,00
047	 Hohe Glastür mit Rillen. Griff links. gerichtet. Für Korpus Nr. 104+213. (Nicht in schwarz gebeizt- & Eichen- furnier erhältlich - Farbe 15+75).	B: 44,4 H: 89,2 T: 1,7 Kg: 4,5 m3: 0,020	40 xx 0047 229,00	40 xx 0047 244,00
048	 Hohe Glastür mit Rillen. Griff rechts. Für Korpus Nr. 104+213. (Nicht in schwarz gebeizt- & Eichen- furnier erhältlich - Farbe 15+75).	B: 44,4 H: 89,2 T: 1,7 Kg: 4,5 m3: 0,020	40 xx 0048 229,00	40 xx 0048 244,00
054	 Glastür mit Rillen. Griff links. Für Korpus Nr 500+501. (Nicht in schwarz gebeizt- & Eichen- furnier erhältlich - Farbe 15+75).	B: 59,1 H: 57,1 T: 1,7 Kg: 3,8 m3: 0,020	40 xx 0054 206,00	40 xx 0054 219,00
055	 Glastür mit Rillen. Griff rechts. Für Korpus Nr 500+501. (Nicht in schwarz gebeizt- & Eichen- furnier erhältlich - Farbe 15+75).	B: 59,1 H: 57,1 T: 1,7 Kg: 3,8 m3: 0,020	40 xx 0055 206,00	40 xx 0055 219,00
021	 Klappe für Korpus Nr. 104+203+204+ 205+206+207+208+212+214. Mit push-to-open.	B: 89,2 H: 22,0 T: 1,7 Kg: 3,0 m3: 0,010	40 xx 0021 190	40 xx 0021 206
014	 Hohe Klappe für Korpus Nr. 104+203+204+208+212. Mit push-to-open.	B: 89,2 H: 44,4 T: 1,7 Kg: 5,6 m3: 0,020	40 xx 0014 229	40 xx 0014 251
022 Schwarz 023 Graphit 035 Weiss	 Klappe mit Akustikstoff f/Nr 104+203+204+205+206+207 +208+212+214. Mit push-to-open.	B: 89,2 H: 22,0 T: 1,7 Kg: 2,1 m3: 0,010	40 05 0022 284	40 05 0023 40 05 0035 339
015 Schwarz 016 Graphit 036 Weiss	 Hohe Klappe mit Akustikstoff f/Nr 104+203+204+208+212. Mit push-to-open.	B: 89,2 H: 44,4 T: 1,7 Kg: 3,1 m3: 0,020	40 05 0015 306	40 05 0016 40 05 0036 405





Raum.Freunde

Typen- und Preisliste

Element	Zubehör für trägerprofile		Maße in cm	Schwarz	Weiss
400		Trägerprofil 2er Set. Schwarz pulverbeschichtet inkl. Maueranschluss, Träger für 4 Fachboden oder 3 Fachboden und 1 Korpus. S. 7: Zubehör und verwendbare Kopusse.	B: 2,5 H: 210 T: 22 Kg: 5,3 m3: 0,010	40 08 0400 372,00	40 07 0400 372,00
401		Trägerprofil 1 Stück – Erweiterungssatz Schwarz pulverbeschichtet inkl. Maueranschluss, Träger für 4 Fachboden/3 Fachboden + 1 Korpus. S. 7: Zubehör und verwendbare Kopusse.	B: 2,5 H: 210 T: 22 Kg: 3,3 m3: 0,010	40 08 0401 273	40 07 0401 273
420		Träger für Fachboden / Korpus Boden	B: 2,5 H: 4,5 T: 16 Kg: 0,1 m3: 0,000	40 08 0420 23,00	40 07 0420 22,00
421		Träger für Korpus Top Komplett für ein extra Korpus sollen Sie 1 x 420 und 1 x 421 verwenden.	B: 2 H: 4 T: 5,3 Kg: 0,1 m3: 0,000	40 08 0421 19	40 07 0421 18
422		Kleiderstange inkl. 2 Abstandhalter. Tiefe Total: 30 cm Mit Gummikant oben.	B: 90 H: 3,5 T: 1,2 Kg: 1,4 m3: 0,000	40 08 0422 110,00	40 07 0422 110,00



Element	Zubehör für trägerprofile		Maße in cm	Preisgr.1	Preisgr.2
050		5 Fachboden, Breit. Max kg Bei mehr als 4 Böden pro Regal, müssen zusätzlich Träger 420 bestellt werden.	B: 89,0 H: 1,9 T: 32,5 Kg: 5,0 m3: 0,010	40 xx 0050 93,00	40 xx 0050 103,00
051		5 Fachboden, Schmall. Max kg Bei mehr als 4 Böden pro Regal, müssen zusätzlich Träger 420 bestellt werden.	B: 44,5 H: 1,9 T: 32,5 Kg: 2,4 m3: 0,010	40 xx 0051 56	40 xx 0051 62



1x400*4x050



1x400+1x401+3x050+4x051
+1x101+1x012+2x011



1x400+1x422+1x101+4x011
+1x050



1x400+2x401+10x050+2x101+2x012+4x011

Alle Preise sind Unverbindliche Preisempfehlungen, ohne Lieferung und Montage, in Euro einschließlich der jeweils gültigen Mehrwertsteuer. Abweichungen in Struktur, Farbe, Form, Abmessungen, Gewicht sowie technische Änderungen gegenüber den Abbildungen und textlichen Angaben sind möglich und bleiben vorbehalten, soweit diese in der Natur der verwendeten Materialien liegen und handelsüblich sind.

Typen- und Preisliste

















EDGE
byhammel

UVP EUR










Max kg = max. empfohlenes Gesamtgewicht
für den Inhalt in und auf dem Korpus.
(Bei Wandmontage).

Artikelnummer
Beispiel:
Korpus in schwarz
40 72 0100











Preisgr. 1 (81)	Preisgr. 2 (xx)
81 weiss	Korpusse: 75 schwarz gebeizt 72 schwarz 95 graphit 82 anthrazit 92 micaceous light grey 93 ant rot Fronten: In allen Korpus Farben/Furnier 15 weisspigm. Eiche matt lack.

Element	Zubehör für trägerprofile		Maße in cm	Preisgr.1	Preisgr.2
211	 20 Max kg	Hängeseekretär mit Schublade Inkl. Stange aus Metall, Trennwand, Einlegeboden, Schreibunterlage aus Kunststoff. Mit Kabeldurchlass.	B: 90,8 H: 46,2 T: 32,5 Kg: 30,6 m3: 0,210	40 xx 0211 948	40 xx 0211 * 1036
101	 40 Max kg	Korpus.	B: 90,8 H: 46,2 T: 32,5 Kg: 18,7 m3: 0,210	40 xx 0101 361	40 xx 0101 394
100	 20 Max kg	Korpus.	B: 46,2 H: 46,2 T: 32,5 Kg: 10,8 m3: 0,120	40 xx 0100 304,00	40 xx 0100 332,00
102	 20 Max kg	Korpus inkl. 1 Fachboden.	B: 46,2 H: 90,8 T: 32,5 Kg: 18,2 m3: 0,220	40 xx 0102 351	40 xx 0102 383
010	 5 Max kg	Fachboden für Korpus Nr. 100+101+102.	B: 42,3 H: 1,7 T: 28,05 Kg: 1,5 m3: 0,000	40 xx 0010 42	40 xx 0010 47
011	 10 Max kg	Schublade für Korpus Nr. 100+101+102. Mit push-to-open und Vollauszug.	B: 44,4 H: 22 T: 26,7 Kg: 5,1 m3: 0,060	40 xx 0011 193,00	40 xx 0011 210
012		Tür für Korpus Nr. 100+101+102. Mit push-to-open.	B: 44,4 H: 44,4 T: 1,7 Kg: 2,8 m3: 0,010	40 xx 0012 90	40 xx 0012 100
013		Tür für Korpus Nr. 102. Mit push-to-open.	B: 44,4 H: 89,2 T: 1,7 Kg: 5,2 m3: 0,020	40 xx 0013 129	40 xx 0013 140
021		Klappe für Korpus Nr. 101. Mit push-to-open. Für Montage am Boden muss der push-to-open an der Seite befestigt werden.	B: 89,2 H: 22 T: 1,7 Kg: 3,0 m3: 0,010	40 xx 0021 190	40 xx 0021 206
014		Klappe für Korpus Nr. 101. Mit push-to-open.	B: 89,2 H: 44,4 T: 1,7 Kg: 5,6 m3: 0,020	40 xx 0014 229	40 xx 0014 251
022 Schwarz 023 Graphit 035 Weiss		Klappe mit Akustikstoff f/Nr. 101. Mit push-to-open. Für Montage am Boden muss der push-to-open an der Seite befestigt werden.	B: 89,2 H: 22,0 T: 1,7 Kg: 2,1 m3: 0,010	40 05 0022 284	40 05 0023 40 05 0035 339
015 Schwarz 016 Graphit 036 Weiss		Klappe mit Akustikstoff f/Nr. 101. Mit push-to-open. Für Montage am Boden muss der push-to-open an der Seite befestigt werden.	B: 89,2 H: 44,4 T: 1,7 Kg: 3,1 m3: 0,020	40 05 0015 306	40 05 0016 40 05 0036 405
043		Glastür mit Rillen. Griff links. Für Korpus Nr. 100+101+102. (Nicht in schwarz gebeizt- & Eichen- furnier erhältlich - Farbe 15+75).	B: 44,4 H: 44,4 T: 1,7 Kg: 2,4 m3: 0,010	40 xx 0043 190,00	40 xx 0043 193,00
044		Glastür mit Rillen. Griff rechts. Für Korpus Nr. 100+101+102. (Nicht in schwarz gebeizt- & Eichen- furnier erhältlich - Farbe 15+75).	B: 44,4 H: 44,4 T: 1,7 Kg: 2,4 m3: 0,010	40 xx 0044 190,00	40 xx 0044 193,00
047		Hohe Glastür mit Rillen. Griff links. Für Korpus Nr.102. (Nicht in schwarz gebeizt- & Eichen- furnier erhältlich - Farbe 15+75).	B: 44,4 H: 89,2 T: 1,7 Kg: 4,5 m3: 0,020	40 xx 0047 229,00	40 xx 0047 244,00
048		Hohe Glastür mit Rillen. Griff rechts. Für Korpus Nr. 102. (Nicht in schwarz gebeizt- & Eichen- furnier erhältlich - Farbe 15+75).	B: 44,4 H: 89,2 T: 1,7 Kg: 4,5 m3: 0,020	40 xx 0048 229,00	40 xx 0048 244,00

Alle Preise sind Unverbindliche Preisempfehlungen, ohne Lieferung und Montage, in Euro einschließlich der jeweils gültigen Mehrwertsteuer. Abweichungen in Struktur, Farbe, Form, Abmessungen, Gewicht sowie technische Änderungen gegenüber den Abbildungen und textlichen Angaben sind möglich und bleiben vorbehalten, soweit diese in der Natur der verwendeten Materialien liegen und handelsüblich sind. 13

Element	Rollen und füssen		Maße in cm			
177		Verstellbare Tellerfüssen, 6 Stck. Unter alle Korpusse montierbar.	B: 2,8 H: 2,1-2,5 T: 2,8 Kg: 0,2 m3: 0,001	10 20 0177 50,00		
187		Rustikale Rollen, 6 Stck. Packung, 2 Stck. mit Bremsen. Unter alle Korpusse montierbar.	B: 3,5 H: 12,0 T: 10,5 Kg: 2,3 m3: 0,008	10 20 0187 122,00		
174 176		Fuß aus Metall, 4 Stck., schwarz oder weiss lackiert. Unter alle Korpusse montierbar.	B: 22,0 H: 20,0 T: 2,0 Kg: 2,1 m3: 0,011	10 20 0174 170,00 schwarz	10 20 0176 170,00 weiss	
455		Fuß aus Metall, 4 Stck., schwarz oder weiss lackiert. Unter alle Korpusse montierbar.	B: 2,0 H: 15,0 T: 11,5 Kg: 1,5 m3: 0,004	10 20 0455 173,00 schwarz		
198 199		Stützfuß, 1 Stck. Für Korpusse mit breite 91 cm oder breiter. Kombinierbar m/allen Fussvarianten. Verstellbar: 14-20 cm.	B: 2,0 H: 20,0 T: 2,0 Kg: 0,4 m3: 0,009	10 20 0198 29,00 schwarz	10 20 0199 29,00 weiss	
256		Metallgestell für Korpus Nr. 104. In schwarz und weiss lackiert.	B: 86,0 H: 30,0 T: 38,5 Kg: 3,8 m3: 0,010	40 08 0256 159,00 schwarz	40 07 0256 159,00 weiss	
257		Metallgestell für Korpus Nr. 500+205+206+203+204. In schwarz, weiss und Ant red lackiert.	B: 176,0 H: 30,0 T: 38,5 Kg: 5,3 m3: 0,020	40 08 0257 214,00 schwarz	40 09 0257 Ant rot	40 07 0257 weiss
160		Metallgestell 2 Stück. In schwarz, weiss und Ant red lackiert.	B: 4,0 H: 20,0 T: 32,0 Kg: 2,2 m3: 0,012	40 08 0160 219,00 schwarz	40 09 0160 Ant rot	40 07 0160 weiss
Element	Reparaturlack		Maße in cm	Preisgr.1	Preisgr.2	
102000		Reparaturlack zum Ausbessern kleiner Kratzer. Erhältlich in allen Lackfarben.	B: 4,0 H: 9,0 T: 2,0 Kg: 0,100 m3:	10 20 00xx 33	10 20 00xx Lack Farben	33

Typen- und Preisliste

Element LICHT, TRAFO und DIMMER			Artikelnummer und Preis:			
917		LED Spot. Gebürsteter Stahl. 2W - 12 Volt. 3000 Kelvin. Trafo Nr. 929 erinnern.	B: 3 H: 1 T: 20 Kg: 0,3 m3: 0,001	10 20 0917 61,00		
929		Trafo für LED Spot Nr. 917. 1-6 LED spots. 230 V - 12 V 0,5-15W.	B: H: T: Kg: 2 m3: 0,001	10 20 0929 52,00		
928		LED Dimmer. Für Trafo Nr. 929.	B: H: T: Kg: 2 m3: 0,001	10 20 0928 100,00		
Element HENRI Esstisch			Artikelnummer und Stückpreis:			
Nr: sehen über Farbe		Tisch mit Funktion, Tischauszug „PÖTTKER“. Tischplatte "Square" 22 mm MDF, schwarze Schweizer Kante. Mit weiss /schwarz oder Graphit Laminat. Graphit und Schwarz sind FENIX Laminat. Gestell: Trapez - schwarz pulverbeschichtet.	B: 165 (245) H: 74,5 T: 90 Kg: 45,80 m3: 0,326	680004000002 Weiss Laminat 894,00 651000871002 Gestell (schwarz) 380,00 1274,00	680004200002,00 Graphit Laminat 894,00 651000871002 Gestell (schwarz) 380,00 1274,00	680004400002 Schwarz Laminat 894,00 651000871002 Gestell (schwarz) 380,00 1274,00
Nr: sehen über Farbe		Einlegeplatten – 2er Set Schwarz / Weiss / Graphit Anti Schmutz Laminat „PFLEIDERER“.	B: 90 H: 2,2 T: 40 Kg: 13,9 m3: 0,036	680724000000 Weiss Laminat 318,00	0680724200000 Graphit Laminat 318,00	680724400000 Schwarz Laminat 318,00
Element STUHL			Artikelnummer und Stückpreis:			
1121		Stuhl mit Sitz und Rückenkissen Gestell/Beine: massiv Buchenholz, lackiert. Rückenlehne: Formgepresst, lackiert. Sitz/Rückenkissen: Textilbezug Corsica, Martindale 50.000.	B: 52 H: 75 T: 54 Kg: 8 m3: 0,224	1121 72050100 Lack: Alle RAL-Farben Textilbezug: Alle Corsica Farben 455,00		
Sitzhöhe 45 cm						
Element HAKEN			Artikelnummer und Stückpreis:			
Nr: sehen über Farbe		Holzhaken groß, 1 Stck./Pckg. Montierung mit 8mm Schraube (inkl.).In weiss, Eiche, schwarz lackiert und graphit verfügbar.	Ø: 13 T: 6,5 Kg: 0,35 m3: 0,001	39810201 Weiss 41,00	31150201 Eiche 39720201 Schwarz 39950201 Graphit 52,00	
Nr: sehen über Farbe		Holzhaken klein, 1 Stck./Pckg. Montierung mit 8mm Schraube (inkl.).In weiss, Eiche, schwarz lackiert und graphit verfügbar.	Ø: 9 T: 6,5 Kg: 0,25 m3: 0,001	39810202 Weiss 26,00	31150202 Eiche 39720202 Schwarz 39950202 Graphit 41,00	
Element SPIEGELN			Artikelnummer und Stückpreis:			
155		Spiegel. Soll mit Haken 202 (Zukauf) montiert werden. Wählen Sie selber die Haken Farbe. Magneten hinter sichern, dass der Spiegel stabil hängt.	B: 45,5 H: 90 T: 0,4 Kg: 6 m3: 0,021	31 05 0155 181,00		
156		Spiegel quadratisch. Soll mit Haken 202 (Zukauf) montiert werden. Wählen Sie selber die Haken Farbe. Magneten hinter sichern, dass der Spiegel stabil hängt.	B: 90 H: 90 T: 0,4 Kg: 12 m3: 0,040	31 05 0156 273,00		

Bestellung Sonderanfertigung Kabeldurchlass im Korpus

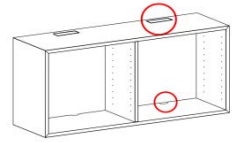
Position wählbar: links, mittig oder rechts.

Bitte geben Sie in Ihrer Bestellung die Position des Kabeldurchlass an.

Bitte schicken Sie das Formular ausgefüllt an uns per E-Mail order@hammel-furniture.dk.

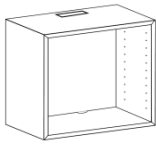
Bitte beachten! Bei Sonderanfertigungen können längere Lieferzeiten vorkommen.

Markierungs Beispiel:

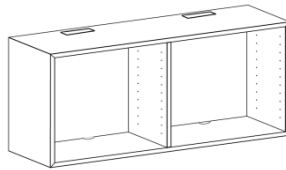


Preis pro Korpus Zuschlag EUR 340,-

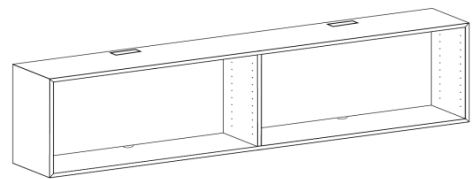
Korpus 100:
Position mitte



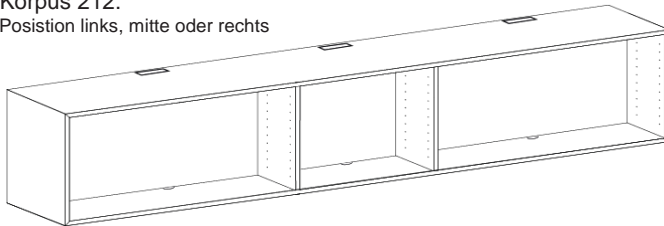
Korpus 101:
Position links oder rechts



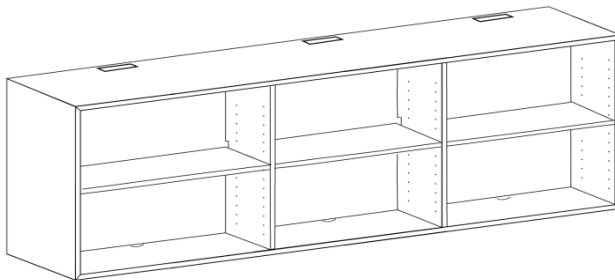
Korpusse Breite 180 cm (204+206):
Position links oder rechts



Korpus 212:
Position links, mitte oder rechts



Korpus 500:
Position links, mitte oder rechts



Händler:


Ref/Komm:


Evtl. Anlieferadresse:


Typen- und Preisliste

Bestell-Liste

Händler:	Evtl. Anlieferadresse:
Ref/Komm:	

Bestellung Sekretäre Kombination	Wir wünschen _____ Kombinationen													
	Lieferzeit: _____													
	<table> <tr> <td>1 x 40070400 Trägerprofil, weiss</td> <td>372,00</td> </tr> <tr> <td>2 x 40810050 Fachboden, weiss</td> <td>186,00</td> </tr> <tr> <td>1 x 40810211 Hängesekretär, weiss</td> <td>948,00</td> </tr> <tr> <td>Gesamt Preis:</td> <td>1506,00</td> </tr> </table> <p>Gesamtmasse: B:90 x H:175 x T:58 cm</p> <p>EXTRA - Licht für der Hängesekretär</p> <table> <tr> <td>1 x 10200917 LED Spot</td> <td>61,00</td> </tr> <tr> <td>1 x 10200929 LED Trafo</td> <td>52,00</td> </tr> <tr> <td>Zusätzlich für Licht:</td> <td>113,00</td> </tr> </table>	1 x 40070400 Trägerprofil, weiss	372,00	2 x 40810050 Fachboden, weiss	186,00	1 x 40810211 Hängesekretär, weiss	948,00	Gesamt Preis:	1506,00	1 x 10200917 LED Spot	61,00	1 x 10200929 LED Trafo	52,00	Zusätzlich für Licht:
1 x 40070400 Trägerprofil, weiss	372,00													
2 x 40810050 Fachboden, weiss	186,00													
1 x 40810211 Hängesekretär, weiss	948,00													
Gesamt Preis:	1506,00													
1 x 10200917 LED Spot	61,00													
1 x 10200929 LED Trafo	52,00													
Zusätzlich für Licht:	113,00													

Bestellung Media Kombination	Wir wünschen _____ Kombinationen																			
	Lieferzeit: _____																			
	<table> <tr> <td>1 x 40810212 Korpus offen</td> <td>805,00</td> </tr> <tr> <td>2 x 40810019 Fachboden, gross</td> <td>166,00</td> </tr> <tr> <td>1 x 40810033 Fachboden, klein</td> <td>45,00</td> </tr> <tr> <td>2 x 40810014 Hoch Klapptür</td> <td>458,00</td> </tr> <tr> <td>1 x 40810012 Klein Tür</td> <td>90,00</td> </tr> <tr> <td>1 x 10200177 Stell Füsse 6 Stck.</td> <td>50,00</td> </tr> <tr> <td>2 x 40810102 Korpus, offen inkl. 1 Fachboden</td> <td>702,00</td> </tr> <tr> <td>1 x 40810010 Fachboden, klein f. 102</td> <td>42,00</td> </tr> <tr> <td>2 x 40810013 Tür hoch</td> <td>258,00</td> </tr> <tr> <td>Gesamt Preis:</td> <td>2616,00</td> </tr> </table> <p>Gesamtmasse: B:285 x H:154 x T:42 cm</p> <p>Gesamt Preis in Graphit, anthrazit, schwarz, ant rot und micaceous light grey lackiert: 2856,00</p>	1 x 40810212 Korpus offen	805,00	2 x 40810019 Fachboden, gross	166,00	1 x 40810033 Fachboden, klein	45,00	2 x 40810014 Hoch Klapptür	458,00	1 x 40810012 Klein Tür	90,00	1 x 10200177 Stell Füsse 6 Stck.	50,00	2 x 40810102 Korpus, offen inkl. 1 Fachboden	702,00	1 x 40810010 Fachboden, klein f. 102	42,00	2 x 40810013 Tür hoch	258,00	Gesamt Preis:
1 x 40810212 Korpus offen	805,00																			
2 x 40810019 Fachboden, gross	166,00																			
1 x 40810033 Fachboden, klein	45,00																			
2 x 40810014 Hoch Klapptür	458,00																			
1 x 40810012 Klein Tür	90,00																			
1 x 10200177 Stell Füsse 6 Stck.	50,00																			
2 x 40810102 Korpus, offen inkl. 1 Fachboden	702,00																			
1 x 40810010 Fachboden, klein f. 102	42,00																			
2 x 40810013 Tür hoch	258,00																			
Gesamt Preis:	2616,00																			

Bestellung Tisch mit Einlegeplatten	Wir wünschen _____ Kombinationen									
	Lieferzeit: _____									
	<table> <tr> <td>1 x 0680004400002 Tishplatte schwarz anti Schmutz Laminat</td> <td></td> </tr> <tr> <td>1 x 0651000871002 Trapez Gestell Schwarz pulverbeschichtet</td> <td></td> </tr> <tr> <td>Gesamt Preis ohne Einlegeplatten :</td> <td>1274,00</td> </tr> </table> <table> <tr> <td>1 x 0687244000000 Einlegeplatten schwarz anti Schmutz laminat</td> <td>318,00</td> </tr> <tr> <td>Gesamt Preis mit Einlegeplatten:</td> <td>1592,00</td> </tr> </table>	1 x 0680004400002 Tishplatte schwarz anti Schmutz Laminat		1 x 0651000871002 Trapez Gestell Schwarz pulverbeschichtet		Gesamt Preis ohne Einlegeplatten :	1274,00	1 x 0687244000000 Einlegeplatten schwarz anti Schmutz laminat	318,00	Gesamt Preis mit Einlegeplatten:
1 x 0680004400002 Tishplatte schwarz anti Schmutz Laminat										
1 x 0651000871002 Trapez Gestell Schwarz pulverbeschichtet										
Gesamt Preis ohne Einlegeplatten :	1274,00									
1 x 0687244000000 Einlegeplatten schwarz anti Schmutz laminat	318,00									
Gesamt Preis mit Einlegeplatten:	1592,00									

