



Eckbankprogramm

Global Carmelo

ZR. 718994 – Preis- und Typenliste Stand 04.07.2024

<https://global-moebel.de/>



Die Global Kollektion

Bitte unbedingt diese Produktinformation, Gebrauchs- und Pflegeanleitungen beachten! Für Schäden, die durch Nichtbeachtung entstehen, kann keine Garantie / Gewährleistung übernommen werden.



Für Planungsmodelle gilt generell:

Ein sorgfältiges Aufmaß ist Voraussetzung für eine exakte Montage und Ausrichtung der Möbel. Bitte bedenken Sie, dass Böden, Wände, Decken usw. nicht ganz gerade sind.

Bei Funktionsmöbeln ist es besonders wichtig vor Ingebrauchnahme die Produktbeschreibung zu lesen.

Produktbezeichnung: Speisezimmerprogramm

Modellbezeichnung: **4211 Carmelo I mit Pfeifensteppung im Rücken**
4212 Carmelo II Glatter Rücken
6187 Carmelo Stühle



Konstruktiver Aufbau / Materialien:

4211 Carmelo I + 4212 Carmelo II – Gestell (Sitz und Rücken) aus Buchen- und Schichtholz, Sitz mit konfektionierten Federkernsitz, solider Polyätherschaum, Rücken mit solidem Polyätherschaum,

6187 Carmelo Stühle – Stuhlgestell (Sitz und Rücken) aus Stahlrohrrahmen, Sitz mit solidem Polyätherschaum, Rücken mit solidem Polyätherschaum, Untergestell A Vierkantrohr und B Rundrohrkufe in Metall

Ausführungsvarianten / ca. Maße:

Siehe Preisliste / Typenplan

Art der Polsterung:

4211 Carmelo I + 4212 Carmelo II – Konfektionierter Federkernsitz!

6187 Carmelo Stühle – Polyätherschaum auf Stahlrohrrahmen

Bezugsmaterialien:

Bitte beachten Sie, dass es zwischen Stoff- und Lederbezügen zu unterschiedlich großen Zuschnittsflächen kommen kann! Funktions- oder verstellbare Teile brauchen beim Bezugsmaterial mehr Spielraum.

Achtung: Sonne und Licht verändern im Laufe der Zeit und je nach Standort der Produkte die Farbe des Leders.

Belastbarkeit:

4211 Carmelo I + 4212 Carmelo II –

Statische Belastung pro Sitzplatz **durchschnittlich** ca. 90 kg;

6187 Carmelo Stühle – Statische Belastung pro Stuhl ca. 100 kg

Produktinformation

Besonderheiten: **4211 Carmelo I + 4212 Carmelo II** – Umfangreicher Typenplan! Auf Wunsch können die Anbauecken und Bankelemente mit offenem Abschluss zentimeterweise bis 9cm an der Sitzfläche am offenen Abschluss gekürzt werden, gegen Aufpreis MK (je Seite). Bitte berücksichtigen Sie bei der Planung, dass es trotz der fachkundigen, handwerklichen Verarbeitung der Elemente aufgrund z. B. Bombierung zu Maßtoleranzen (gemäß DGM RAL_GZ 430) kommen kann. Bezugskombinationen möglich, Abstandshalter in Edelstahloptik gebürstet oder Metall schwarz Struktur, **4211 Carmelo I** – Pfeifensteppung im Rücken.

6187 Carmelo Stühle – 2 Untergestelle zur Auswahl – A Vierkantrrohr in Edelstahloptik gebürstet oder Metall schwarz Struktur B Rundrohrkufe in Edelstahloptik gebürstet oder Metall schwarz Struktur

Technische Informationen:

4211 Carmelo I + 4212 Carmelo II

Gestell: Tragende Teile aus Buchen- und Schichtholz

Unterfederung Sitz: Federkern

Polsteraufbau Sitz: Polyätherschaum

Polsteraufbau Rücken: Polyätherschaum

Füße: 3 Fußvarianten wählbar – A Rechteckkufe hochkant – B schmale Flachstahlkufe – Die Füße A und B sind in Edelstahloptik gebürstet oder Metall schwarz Struktur erhältlich C Polsterwange im Originalbezug

6187 Carmelo Stühle

Gestell: Stahlrohrrahmen

Polsteraufbau Sitz: Polyätherschaum

Polsteraufbau Rücken: Polyätherschaum

Füße: 2 Untergestelle zur Auswahl – A Vierkantrrohr in Edelstahloptik gebürstet oder Metall schwarz Struktur B Rundrohrkufe in Edelstahloptik gebürstet oder Metall schwarz Struktur

Achtung: Um den Fußboden vor Kratzer zu schützen, bitten wir Sie darauf zu achten, dass der jeweilige Fußboden geschützt wird durch gesondertes Unterlegen unter die Standardfußvarianten des Herstellers.

Pflege und Unterhalt

Reinigungs- und Pflegeanleitung:

(siehe Qualitätspass – unbedingt beachten)

Die Unterhaltspflege ist gleichzusetzen mit der täglichen Körperpflege des Menschen. Bei der regelmäßigen Unterhaltspflege werden Verschmutzungen, die durch den täglichen Gebrauch entstehen, beseitigt (Hausstaub, Krümel, Fusseln, etc.) und zwar durch regelmäßiges Absaugen (geringe Saugleistung) mit einem normalen Haushaltsstaubsauger mit Polsterdüse. Bei Velours- und Flachgewebe unbedingt eine Düse mit weichen Bürsten verwenden und in Strichrichtung arbeiten. Anschließend mit einer weichen Bürste abbürsten (z. B. Kleiderbürste). Ab und zu sollte der Bezug mit einem feuchten Ledertuch abgewischt werden. Die Feuchtigkeit hält die Fasern elastisch und wirkt sich so positiv auf deren Langlebigkeit aus. Keinesfalls Mikrofasertücher oder Dampfreiniger verwenden!

Flecken entfernt man am besten sofort, unmittelbar nach dem Entstehen.

Wichtig ist, dass verschüttete Flüssigkeiten sofort mit einem saugfähigen Küchenpapier oder Tuch abgetupft werden – nicht reiben! Dann können sie gar nicht erst in das Gewebe eindringen. Viele Stoffe unserer Kollektion sind durch Ausrüstung fleckengeschützt, das heißt, Flüssigkeiten dringen nicht sofort in das Gewebe ein, sondern sind meist durch ein saugfähiges Tuch oder Papier zu beseitigen.

Achtung: Niemals auf der Stelle reiben und immer erst die Herstelleranweisungen am Produkt beachten.

Die Oberflächeninstandsetzung ist grundsätzlich die Arbeit des autorisierten Fachhandels.

Lederpflege:

Damit Polstermöbel lange Zeit schön bleiben, müssen sie regelmäßig gereinigt und gepflegt werden. Lederpflege erfordert wenig Aufwand. Es ist empfehlenswert, neben der normalen Unterhaltspflege (leichtes Absaugen und gelegentliches Abwischen mit einem feuchten Tuch) das Leder je nach Nutzung ein- bis zweimal pro Jahr mit speziell geeigneten Reinigungsprodukten zu säubern und entsprechend geeignetem Lederpflegemittel gemäß Gebrauchsanweisungen zu behandeln. Reinigen Sie am besten immer ganze Teile großflächig von Naht zu Naht.

Bitte nicht mit ungeeigneten Mitteln wie z. B. Schuhcreme, Bohnerwachs oder Kosmetik experimentieren!

Beanspruchte Stellen am Nubuk-Lederbezug können mit weicher Bürste, Nubuk-Pad oder Schaumstoffschwamm wieder aufgeraut werden.

Stoffpflege:

Einige ganz besonders hochwertige Materialien unserer angebotenen Stoffkollektion haben eigene Pflegeanleitungen, die es unbedingt zu beachten gilt. Bitte bewahren Sie die Anleitungen zusammen mit diesen Möbeln und dem Kaufvertrag auf.

Modellbedingte / warentypische Eigenschaften

Lederarten und Eigenschaften:

Lederbezüge sind nicht nur Gewähr für eine lange Lebensdauer, sie repräsentieren auch Schönheit und Eleganz der Natur. Leder ist ein Naturprodukt, mit allen seinen natürlichen Eigenschaften. Jede Haut hat deshalb ihre individuelle Beschaffenheit. Zeckenbisse, Gabelstiche usw. sind warentypische Naturmerkmale. Sie garantieren die Echtheit und sind kein Produktsachmangel. Gerade bei Ledern sollten Sie auf Qualität achten, dann bekommen Sie nämlich weiche, geschmeidige, atmungsaktive Lederarten. (Qualität hat, wie immer, auch bei Leder seinen Preis.) Hochwertiges Leder ist so gefärbt, dass sich die Farbe um jede einzelne Faser legt und alle natürlichen Merkmale sichtbar lässt. Für eine Polstergarnitur werden fünf bis sieben Häute verarbeitet.

Die Tiere haben unter unterschiedlichen Bedingungen gelebt, keine Haut gleicht der anderen, wodurch Struktur- und Farbabweichungen sowie Natur- und Wachstumsmerkmale entstehen, die naturbedingt sind. Diese Lebenszeichnungen beeinträchtigen weder den Wert, noch die Haltbarkeit, sie machen aus jedem Möbel ein Unikat.

Bedenken Sie immer, dass auch Leder durch starke Lichteinwirkung, insbesondere Sonne, ausbleichen und dauerhafte Nähe zu eingeschalteten Heizkörpern das Leder austrocknet und es porös und brüchig macht. Abhilfe: Für Beschattung bzw. Luftbefeuchter sorgen, da dieses Klima auch für Menschen schädlich ist.

Stoffarten und Eigenschaften:

Der Bezug ist wie das Gesicht des Polstermöbels, die Entscheidung Stoff oder Leder beeinflusst die Optik und die Gebrauchseigenschaften entscheidend. Ihr persönliches Wohlbefinden sollte die Hauptrolle spielen, testen Sie all unsere Modelle. Ihr Einrichtungsberater ist Ihnen bei der Beantwortung Ihrer Fragen sehr gerne behilflich.

Der Preis eines Stoffes sagt nicht zwangsläufig etwas über seine Robustheit und Langlebigkeit aus. Sondern kann Ausdruck anderer Qualitätskriterien sein, wie z. B. der Exklusivität und Eleganz der verwendeten Materialien (Seide), der Raffinesse des Druck- oder Webverfahrens, des hohen ästhetischen Wertes oder der extremen Feinheit. Polstermöbel werden im Durchschnitt vier Stunden pro Tag genutzt. Legt man pro Woche nur 6 Tage zugrunde und errechnet die Sitzdauer in einem Jahr, so kommt man auf die unglaubliche Zahl von 1248 Stunden. (Quelle: Stiftung Warentest) Während dieser Zeit müssen Polstermöbel hohe Gewichtsbelastungen, Scheuerbewegungen und andere Einflüsse wie Licht, Wärme, Staub etc. aushalten, möglichst ohne, dass sie dabei ihre Funktions- und Gebrauchstauglichkeit verlieren.

Die Qualität der verwendeten Materialien, die Intensität der Nutzung sowie Tabakrauch, Schweiß oder sonstige Körperabsonderungen, natürlicher Verschleiß und Ihr Pflegeverhalten bestimmen somit in hohem Maße, wie lange die Freude an den Möbeln währt. Häusliche Jeansträger müssen wissen, dass grobe Jeansstoffe mit derben Nähten der Feind feingewebter Polsterbezüge (und Autositz) sind und abfärben, ebenso wie nicht farbechte Textilien. Klettbänder, Haustiere mit scharfen Krallen müssen von Polstermöbeln ferngehalten werden.

Legere Polsterung:

(Faltenbildung)Die von uns bevorzugte „legere Polsterung“ (im Gegensatz zur straffen Polsterung wie bei Stilmöbeln) ist an ihrer Anschmiegsamkeit zu erkennen. Die Polsterung ist weicher und der Bezug nicht glatt, damit man „im Sofa“ und nicht „auf dem Sofa“ sitzt. Eine optisch wellige Oberfläche auf Sitz, Rücken und Armlehnen stellt keinen Qualitätsmangel dar, sondern ist modellbedingt gewollt, um optimalen Sitzkomfort zu gewährleisten. Unsere losen Sitz- und Rückenkissen gehören nach Gebrauch aufgeschüttelt. Um die Flächen nach der Benutzung zu glätten, sollten modellbedingt die Sitz- und Rückenkissen nach außen gestrichen, geklopft oder geschüttelt werden.

Sitzhärteunterschiede:

Der Sitzkomfort innerhalb einer Polstergruppe kann differieren. Oft ist es konstruktiv und formbedingt nicht möglich, jedes verwendete Element mit gleicher Unterfederung auszustatten (z. B. bei Eckelementen, Funktionsbauteilen, Verwandlungselementen, Anstellhockern, unterschiedlichen geometrischen Grundformen, Abschlusselementen etc.). Das ist warentypisch und Standard bei industrieller Fertigung. Es ist auch nicht auszuschließen, dass der Eindruck unterschiedlicher Sitzhärten entsteht, obwohl die Polsterungen einheitlich sind. (Schaumstoff kann innerhalb seines Raumgewichts technisch Toleranzen von plus/minus 10 % aufweisen).

Wellenbildung:

Beim so genannten „Einsitzen“ (Lieblingsplatz) verändert sich die Sitzhärte. Sie wird weicher in Abhängigkeit von Art und Dauer der Benutzung. Dies ist ein normaler Prozess, den jede Polsterung durchläuft. Um gleichmäßige Sitzhärten zu erzielen, ist es wichtig, die Sitzpositionen von Zeit zu Zeit zu ändern. Sonst kann es zu einseitiger Mulden- und Faltenbildung (Lieblingsplatz) kommen. Richtlinie: Je stärker das Bezugsmaterial und größer die verpolsterte Fläche, umso größer ist die Neigung zur Falten- und Muldenbildung. Unterstützt wird diese Entwicklung dadurch, dass Leder sich unter Einfluss von Körpergewicht mehr oder minder dehnen und dadurch „Wellen“ bilden. Diese optische Veränderung hat auf Gebrauch, Funktion und Lebensdauer keinen Einfluss und stellt keinen Sachmangel dar. Darüber informiert verbraucherverständlich und eingehend auch die Stiftung Warentest – „Möbel kaufen“

Funktionen:

Funktionssofas, Relaxliegen (Kompromissmöbel/ kein Bettersatz), Ruhe- oder TV-Sessel, Sofas mit ausklappbaren Armlehnen oder

Modellbedingte / warentypische Eigenschaften

höhenverstellbaren Rücken benötigen Beschläge mit komplizierten Verstellmechaniken. Damit diese Technik auf Dauer zuverlässig funktioniert, ist ihre sorgfältige Handhabung sehr wichtig. Bei Verwandlungssofas und Verwandlungsliegen müssen die ausziehbaren Teile am besten in der Mitte – oder rechts und links gleichmäßig angefasst und bedient werden. So können die Beschläge nicht durch einseitige Handhabung verzogen oder beschädigt werden. Ausklappbare Fußteile bei Relaxsesseln oder Wallfreefunktionen dürfen nicht als Sitzplatz genutzt werden. Funktionsteile benötigen einen gewissen Spielraum. Leichte Maßveränderungen durch die Dicke der Bezugsmaterialien sind unumgänglich.

Lichtechtheit:

Als Lichtechtheit bezeichnet man die Resistenz eines Stoffes gegenüber der Einwirkung von Licht (insbesondere Sonnenschein, Tageslicht, Halogen-Beleuchtung). Kunstfasern und dunklere Farbtöne erreichen höhere Lichtechtheiten als Naturfasern und hellere brillante Farben. Die Verfärbung des Materials unter Einfluss von Licht ist bei Möbelstoffen nicht zu verhindern. Die Urgewalt der Sonne verändert alle Materialien! Besondere Vorsicht ist deshalb in hellen Südzimmern mit viel Glas geboten. Insbesondere bei Sonnenschein sollten Vorhänge oder Jalousien geschlossen werden, da sonst viele Stoffe/ Bezugsmaterialien oder natur belassene Leder schon nach wenigen Wochen an den beschienenen Stellen Farbabweichungen aufweisen.

Farbabweichungen:

Geringfügige Farbtoleranzen zwischen dem beim Kauf vorliegenden Muster und der Lieferung sind möglich. Das gilt insbesondere bei Naturfasern und Leder. Aus farbtechnischen Gründen kann für eine absolute Farbgleichheit keine Garantie übernommen werden, insbesondere bei Nachbestellungen empfiehlt sich eine Abklärung im Einzelfall nach Muster.

Anfärbungen:

Bei hellen Stoff- oder Lederbezügen treten mitunter Anfärbungen auf, die durch nicht farbechte Textilien, z. B. von dunklen Jeansstoffen, T-Shirts oder ähnlichen verursacht werden. Wenn Jeansstoffe selbst nach mehrmaligem Waschen noch Farbbreibungen auf dem Bezugstoff hinterlassen, handelt es sich nachweislich um einen Mangel des Bekleidungsstoffes und liegt nicht in der Qualität des Möbelstoffes (Bezugsmaterialies) begründet.

Reibechtheit:

Als Reibechtheit bezeichnet man die Widerstandsfähigkeit der Farbe von Möbelstoffen oder Leder gegenüber dem Abreiben oder Anfärben an andere trockene oder feuchte Textilien. In der Regel erreichen helle Farben höhere Reibechtheiten als dunklere Töne. Zur Reinigung sollten Sie ausschließlich destilliertes Wasser verwenden und mit einem weißen, weichen, sauberen Tuch vorsichtig reiben, immer großflächig von Naht zu Naht, leicht und ohne viel Druck und niemals nur auf der Stelle (Farbabrieb und Ränder)! Bitte keine Mikrofasertücher und Dampfreiniger verwenden. > siehe auch unsere diversen Pflegeanleitungen für Bezüge

Gebrauchslüster:

Der Gebrauchslüster oder „Sitzspiegel“ entsteht bei samtigen Stoffen, wie Velours und eventuell Mikrofasern, indem sich Flor durch den Druck bei der Benutzung flachlegt und so je nach Lichteinfall einen anderen optischen „Eindruck“ hervorruft (z. B. hell/dunkel oder matt/glänzend Effekt). Diese optische Veränderung hat auf Gebrauch, Funktion und Lebensdauer keinen Einfluss und stellt keinen Sachmangel dar.

Falten/ Muldenbildung:

Die von uns bevorzugte „legere Polsterung“ (im Gegensatz zur straffen Polsterung wie bei Stilmöbeln) ist an ihrer Anschmiegsamkeit zu erkennen. Die Polsterung ist weicher und der Bezug ist nicht straff gespannt. Eine modellbedingte oder gestalterisch gewünschte Faltenbildung ist warentypisch, die Abzeichnung bei Steppmatten oder –kissen sind design- oder konstruktionsbedingt. Beim so genannten „Einsitzen“ (Lieblingsplatz) verändert sich in Abhängigkeit von Art und Nutzungsdauer auch die Sitzhärte, ein normaler Prozess, den jede Polsterung durchläuft. Um gleichmäßige Sitzhärten zu erzielen, ist es daher wichtig, die Sitzpositionen von Zeit zu Zeit zu ändern. Je größer die verpolsterte Fläche, umso größer ist die Neigung zu einseitiger Mulden- und Faltenbildung (Stiftung Warentest). Achtung: Das Modell ist bewusst leger verarbeitet. Faltenbildung ist daher gewollt.

Modellvarianten



Polsterbank Carmelo - Breite ca. 203 cm, Leder, Kurkuma

Bestellnr: 4211-11 – Artikel Nr.: 131092

Ausführung:

- Bezug: Leder Cloud 71 curcuma
- Rücken mit Pfeiffensteppung
- Füße: B, schmale Flachstahlkufe, schwarz, struktur

Beschreibung:

- Hauptfarbe/-material: Kurkuma, Leder
- Füße/Beine/Gestell: Schwarz, Stahl, Kufe
- Polsterung: Federkern, Schaumstoff

Merkmale:

- Banklehnen: mit Rückenlehne, ohne Armlehne

Abmessungen:

- Sitzhöhe: 50 cm
- Sitztiefe: 47 cm

Maße: B 203 cm x T 65 cm x H 89 cm

Werbepreis: 1.498,00 EUR

Listenpreis/Sortimentspreis: 1.610,00 EUR



Polsterbank Carmelo - Breite ca. 183 cm, Leder, kurkuma

Bestellnr: 4211-1Z – Artikel Nr.: 131093

Ausführung:

- Bezug Leder Cloud 71, curcuma
- ohne Rücken
- Federkernsitz
- Füße: Metallkufen schwarz
- BHT ca. 183x50x50cm

Beschreibung:

- Hauptfarbe/-material: Kurkuma, Leder
- Füße/Beine/Gestell: Schwarz, Metall, Bügel
- Polsterung: Federkern
- Bezug: Leder

Merkmale:

- Banklehnen: ohne Lehnen

Maße: B 183 cm x T 50 cm x H 50 cm

Werbepreis: 898,00 EUR

Listenpreis/Sortimentspreis: 978,00 EUR

Modellvarianten



Polsterstuhl Carmelo - Leder, Kurkuma

Bestellnr: 6187-1C – Artikel Nr.: 131094

Ausführung:

- Bezug: Leder Cloud 71, curcuma
- Gestell: Rundrohrkufe, Metall, schwarz, Struktur

Beschreibung:

- Hauptfarbe/-material: Kurkuma, Leder
- Füße/Beine/Gestell: Schwarz, Metall, Kufe
- Polsterung: Federkern, Schaumstoff

Merkmale:

- Armlehne Stuhl: ohne Armlehne

Abmessungen:

- Sitzhöhe: 49 cm

Maße: B 47 cm x T 60 cm x H 93 cm

Werbepreis: 498,00 EUR

Listenpreis/Sortimentspreis: 543,00 EUR



Freischwinger Carmelo - Stoff, Hellgrau

Bestellnr: 6187-1A – Artikel Nr.: 144744

Ausführung:

- Bezug: Stoff 565-85 hellgrau, PG 5
- Gestell: Vierkantrohr

Beschreibung:

- Hauptfarbe/-material: Hellgrau, Velour
- Füße/Beine/Gestell: Schwarz, Metall, Freischwinger
- Bezug: Textilkennezeichnung: 90% Polyester, 10% Rayon

Merkmale:

- Armlehne Stuhl: ohne Armlehne

Abmessungen:

- Sitzhöhe: 49 cm
- Sitztiefe: 44 cm
- Belastbarkeit (pro Sitz): 120,0 kg

Maße: B 47 cm x T 60 cm x H 93 cm

Werbepreis: 419,00 EUR

Listenpreis/Sortimentspreis: 449,00 EUR

Modellvarianten



Eckbank Carmelo - Breite ca. 169x215 cm, Stoff, Hellgrau

Bestellnr: 4212-7G/4W – Artikel Nr.: 144745

Ausführung:

- Bezug: Stoff 565-86 - hellgrau, Preisgruppe 5
- FüÙe: B, schmale Flachstahlkufen, schwarz, Struktur
- Rücken glatt
- bestehend aus:
- 7G - Anbauecke mit offenem Abschluss links,
- 4W - Bankelement mit offenem Abschluss rechts

Beschreibung:

- Hauptfarbe/-material: Hellgrau, Stoff
- FüÙe/Beine/Gestell: Schwarz, Stahl, Kufe
- Polsterung: Federkern
- Bezug: 100% Polyester

Merkmale:

- Banklehnen: mit Rückenlehne, ohne Armlehne

Abmessungen:

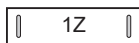
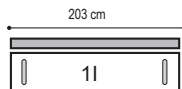
- Sitzhöhe: 50 cm
- Sitztiefe: 47 cm

MaÙe: B 169 cm x T 215 cm x H 89 cm

Werbepreis: 1.998,00 EUR

Listenpreis/Sortimentspreis: 2.196,00 EUR

CARMELO | 4211



Optionen



Kontrastnaht nicht möglich



Bezugskombination möglich

Abbildung

- Bank: 1I Solobank mit Pfeifensteppung
1Z Hockerbank
- Fuß: B schmale Flachstahlkufe in Metall schwarz Struktur
- Bezug: Leder Cloud 71 curcuma

Modellaufbau

- Gestell: Tragende Teile aus Buchen- und Schichtholz
- Sitz: Konfektionierter Federkernsitz
- Rücken: Solider Polyätherschaum
- Abstandhalter: Edelstahloptik gebürstet oder Metall schwarz Struktur
- Fuß: **A** Rechteckkufe hochkant in Edelstahloptik gebürstet oder Metall schwarz Struktur
B schmale Flachstahlkufe in Edelstahloptik gebürstet oder Metall schwarz Struktur
C Polsterwange im Originalbezug

Modellbeschreibung

Das Modell besticht durch seinen angenehmen Sitzkomfort mit konfektioniertem Federkern im Sitz. Einen schönen Akzent setzt die Pfeifensteppung im Rücken. Der umfangreiche Typenplan beinhaltet Solobänke, Anbauecken und Anbauelemente mit bündigem oder offenem Abschluss, sowie Zwischenelemente für U-Lösungen. Das Modell ist auch für kleine Raumlösungen geeignet. Alle Bankelemente und Anbauecken mit offenem Abschluss sind im 10cm-Raster erhältlich und können auf Wunsch gegen Aufpreis zentimeterweise gekürzt werden (siehe Seite 3 und 5).

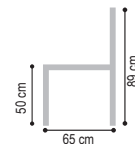
Details



A Rechteckkufe hochkant B schmale Flachstahlkufe C Polsterwange

Planungsbeispiel

CARMELO I 4211



Breite / Tiefe / Höhe

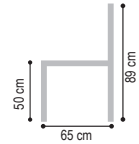
Sitzhöhe: 50 cm, Sitztiefe: 47 cm

Solobänke						nicht kürzbar	Anzahl der Pfeifen im Rücken
5	6	7	8	9	10		
							Bei diesen Typen ist der Abschluss der Rückenlehne mit der Sitzfläche bündig.
103/65/89 Solobank	123/65/89 Solobank	143/65/89 Solobank	163/65/89 Solobank	183/65/89 Solobank	203/65/89 Solobank		
1D	1E	1F	1G	1H	1I		
Hockerbänke						nicht kürzbar	
83/50/50 Hockerbank	103/50/50 Hockerbank	123/50/50 Hockerbank	143/50/50 Hockerbank	163/50/50 Hockerbank	183/50/50 Hockerbank		
1U	1V	1W	1X	1Y	1Z		
Zwischenelemente						nicht kürzbar	Anzahl der Pfeifen im Rücken
4	4	5	5	6	6		
							Bei diesen Typen ist der Abschluss der Rückenlehne mit der Sitzfläche bündig.
81/65/89 Zwischenelement	91/65/89 Zwischenelement	101/65/89 Zwischenelement	111/65/89 Zwischenelement	121/65/89 Zwischenelement	131/65/89 Zwischenelement		
2B	2C	2D	2E	2F	2G		Bitte beachten: Die Zwischenelemente sind nur als U-Form in Verbindung mit zwei Anbauecken möglich (siehe Seite 5 Planungsbeispiel U-Bank)!

= Fuß

Achtung: Die Piktogramme dienen nur zur Verdeutlichung der Grundform! Abbildung zeigt immer das linke Teil! Alle Maße sind ca.-Angaben. Irrtümer und Änderungen vorbehalten.





CARMELO I 4211



Breite / Tiefe / Höhe

Sitzhöhe: 50 cm, Sitztiefe: 47 cm





Anbauecken nicht kürzbar

5 	5 	6 	7 
119/62/89 Anbauecke li/re	129/62/89 Anbauecke li/re	149/62/89 Anbauecke li/re	169/62/89 Anbauecke li/re
5B links 6B rechts	5C links 6C rechts	5D links 6D rechts	5E links 6E rechts

Anzahl der Pfeifen im Rücken

Bei diesen Typen ist der Abschluss der Rückenlehne mit der Sitzfläche bündig.

Ecken für beidseitigen Weiterbau (Endlosbank) nicht kürzbar







5 	5 	6 	7 
117/62/89 Ecke li/re (für Endlosbank)	127/62/89 Ecke li/re (für Endlosbank)	147/62/89 Ecke li/re (für Endlosbank)	167/62/89 Ecke li/re (für Endlosbank)
EB links FB rechts	EC links FC rechts	ED links FD rechts	EE links FE rechts

Anzahl der Pfeifen im Rücken

Bei diesen Typen ist der Abschluss der Rückenlehne mit der Sitzfläche bündig.

Bitte beachten: Diese Ecken sind nur für den beidseitigen Weiterbau geeignet (siehe Seite 5 Planungsbeispiel Endlosbank).







Anbauelemente nicht kürzbar

4 	5 	6 	7 	8 	9 
83/65/89 Bankelement li/re	103/65/89 Bankelement li/re	123/65/89 Bankelement li/re	143/65/89 Bankelement li/re	163/65/89 Bankelement li/re	183/65/89 Bankelement li/re
3B links 4B rechts	3C links 4C rechts	3D links 4D rechts	3E links 4E rechts	3F links 4F rechts	3G links 4G rechts

Anzahl der Pfeifen im Rücken

Bei diesen Typen ist der Abschluss der Rückenlehne mit der Sitzfläche bündig.

Zwischenelemente für Endlosbank nicht kürzbar

4 	5 	6 	7 	8 	9 
81/65/89 Zwischenelement li/re (für Endlosbank)	101/65/89 Zwischenelement li/re (für Endlosbank)	121/65/89 Zwischenelement li/re (für Endlosbank)	141/65/89 Zwischenelement li/re (für Endlosbank)	161/65/89 Zwischenelement li/re (für Endlosbank)	181/65/89 Zwischenelement li/re (für Endlosbank)
CB links DB rechts	CC links DC rechts	CD links DD rechts	CE links DE rechts	CF links DF rechts	CG links DG rechts

Anzahl der Pfeifen im Rücken

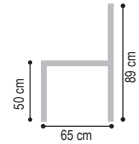
Bei diesen Typen ist der Abschluss der Rückenlehne mit der Sitzfläche bündig.

Bitte beachten: Diese Zwischenelemente sind zwingend für die Endlosbank zu verwenden (siehe Seite 5 Planungsbeispiel Endlosbank).

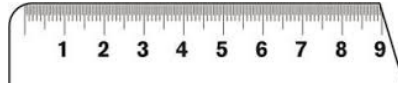
 = Fuß

Achtung: Die Piktogramme dienen nur zur Verdeutlichung der Grundform! Abbildung zeigt immer das linke Teil! Alle Maße sind ca.-Angaben. Irrtümer und Änderungen vorbehalten.

CARMELO I 4211



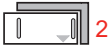
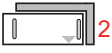

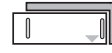



Breite / Tiefe / Höhe



Sitzhöhe: 50 cm, Sitztiefe: 47 cm

Anbauecken mit offenem Abschluss

auf Wunsch kürzbar

 4 129/62/89 Anbauecke li/re mit offenem Abschluss 7C links 8C rechts	 5 139/62/89 Anbauecke li/re mit offenem Abschluss 7D links 8D rechts	 5 149/62/89 Anbauecke li/re mit offenem Abschluss 7E links 8E rechts	 6 159/62/89 Anbauecke li/re mit offenem Abschluss 7F links 8F rechts
 6 169/62/89 Anbauecke li/re mit offenem Abschluss 7G links 8G rechts	 7 179/62/89 Anbauecke li/re mit offenem Abschluss 7H links 8H rechts	 7 189/62/89 Anbauecke li/re mit offenem Abschluss 7I links 8I rechts	

Anzahl der Pfeifen im Rücken












Anbauecken mit offenem Abschluss:

Bitte beachten Sie, dass hier der Rücken am offenen Abschluss um ca. 20 cm verkürzt ist.

Eine cm-Maß-Kürzung der Sitzfläche ist bis zu 9 cm bei den Anbauecken am offenen Abschluss möglich (gegen Aufpreis MK)!

Anbauelemente mit offenem Abschluss

auf Wunsch kürzbar

 3 83/65/89 Bankelement li/re mit offenem Abschluss 3P links 4P rechts	 3 93/65/89 Bankelement li/re mit offenem Abschluss 3Q links 4Q rechts	 4 103/65/89 Bankelement li/re mit offenem Abschluss 3R links 4R rechts	 4 113/65/89 Bankelement li/re mit offenem Abschluss 3S links 4S rechts
 5 123/65/89 Bankelement li/re mit offenem Abschluss 3T links 4T rechts	 5 133/65/89 Bankelement li/re mit offenem Abschluss 3U links 4U rechts	 6 143/65/89 Bankelement li/re mit offenem Abschluss 3V links 4V rechts	 6 153/65/89 Bankelement li/re mit offenem Abschluss 3W links 4W rechts
 7 163/65/89 Bankelement li/re mit offenem Abschluss 3X links 4X rechts	 7 173/65/89 Bankelement li/re mit offenem Abschluss 3Y links 4Y rechts	 8 183/65/89 Bankelement li/re mit offenem Abschluss 3Z links 4Z rechts	

Anzahl der Pfeifen im Rücken

Elemente mit offenem Abschluss:

Bitte beachten Sie, dass hier der Rücken am offenen Abschluss um ca. 20 cm verkürzt ist.

Eine cm-Maß-Kürzung der Sitzfläche ist bis zu 9 cm bei den Elementen am offenen Abschluss möglich (gegen Aufpreis MK)!

Stützfuß



6/41/32
Stützfuß Metallkufe
2L



6/41/32
Stützfuß Polsterwanne
2M

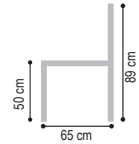
Wichtiger Hinweis:

Für das Zusammenfügen von zwei Anbauelementen li/re, um eine große Solobank individuell zu gestalten, ist für die Verbindung ein zusätzlicher Stützfuß notwendig (siehe Seite 4).

 = Fuß

Achtung: Die Piktogramme dienen nur zur Verdeutlichung der Grundform! Abbildung zeigt immer das linke Teil! Alle Maße sind ca.-Angaben. Irrtümer und Änderungen vorbehalten.

CARMELO I 4211

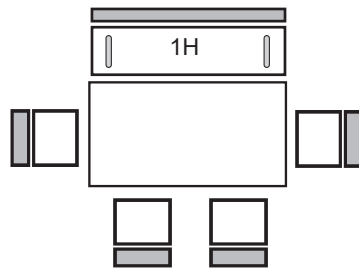


Breite / Tiefe / Höhe

Sitzhöhe: 50 cm, Sitztiefe: 47 cm

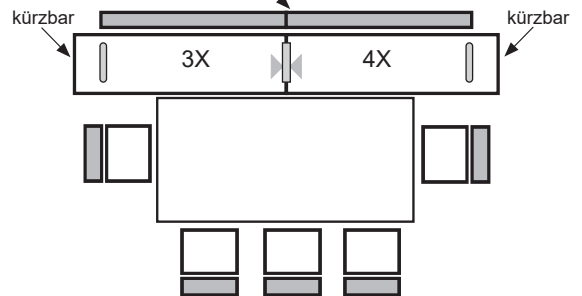
Planungsbeispiele

Solobank

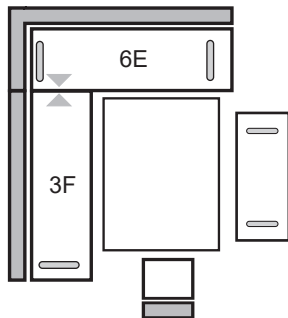


2-teilige Solobank

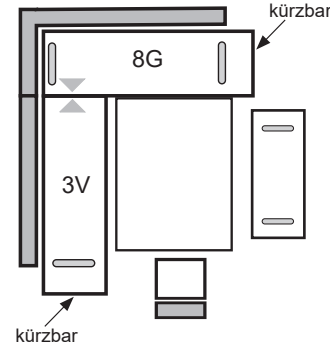
Achtung! Bei dieser Zusammenstellung ist ein Stützfuß (2L/2M) notwendig.



Eckbank

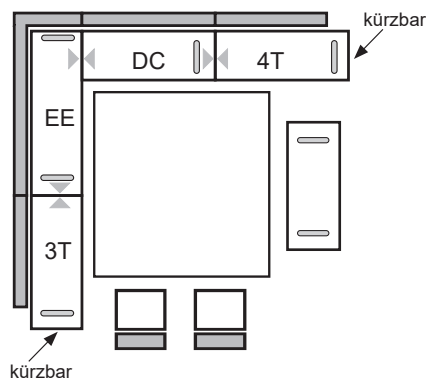


Eckbank

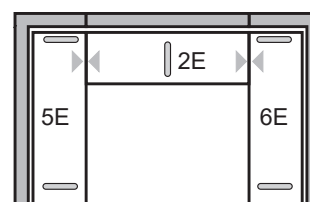


Endlosbank

Achtung! Bei dieser Zusammenstellung müssen Sie die Ecken (EB/FB - EE/FE) und Zwischenelemente (CB/DB - CG/DG) für die Endlosbank bestellen.

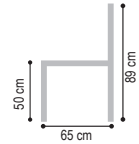


U-Bank



Achtung: Die Piktogramme dienen nur zur Verdeutlichung der Grundform! Abbildung zeigt immer das linke Teil! Alle Maße sind ca.-Angaben. Irrtümer und Änderungen vorbehalten.

CARMELO I 4211



Beidseitig kürzbare Standard-Zusammenstellungen

In der Übersicht sind die Stellmaße der Standard-Zusammenstellungen mit offenem Abschluss (Anbauecke mit Bankelement) als Planungshilfe aufgelistet.

Beide Seiten können auf ein Wunschmaß gekürzt werden (gegen Aufpreis MK).

Die Elemente können zentimeterweise bis 9 cm an der Sitzfläche am offenen Abschluss gekürzt werden.

Bitte berücksichtigen Sie bei der Planung, dass es trotz der fachkundigen, handwerklichen Verarbeitung der Elemente aufgrund von z.B. Bombierung zu Maßtoleranzen (gemäß DGM RAL_GZ 430) kommen kann.

Anbauecke links - Bankelement rechts

Stellmaß:	Typen:	Stellmaß:	Typen:
189 x 245 cm	7I - 4Z	149 x 245 cm	7E - 4Z
189 x 235 cm	7I - 4Y	149 x 235 cm	7E - 4Y
189 x 225 cm	7I - 4X	149 x 225 cm	7E - 4X
189 x 215 cm	7I - 4W	149 x 215 cm	7E - 4W
189 x 205 cm	7I - 4V	149 x 205 cm	7E - 4V
189 x 195 cm	7I - 4U	149 x 195 cm	7E - 4U
189 x 185 cm	7I - 4T	149 x 185 cm	7E - 4T
189 x 175 cm	7I - 4S	149 x 175 cm	7E - 4S
189 x 165 cm	7I - 4R	149 x 165 cm	7E - 4R
189 x 155 cm	7I - 4Q	149 x 155 cm	7E - 4Q
189 x 145 cm	7I - 4P	149 x 145 cm	7E - 4P
179 x 245 cm	7H - 4Z	139 x 245 cm	7D - 4Z
179 x 235 cm	7H - 4Y	139 x 235 cm	7D - 4Y
179 x 225 cm	7H - 4X	139 x 225 cm	7D - 4X
179 x 215 cm	7H - 4W	139 x 215 cm	7D - 4W
179 x 205 cm	7H - 4V	139 x 205 cm	7D - 4V
179 x 195 cm	7H - 4U	139 x 195 cm	7D - 4U
179 x 185 cm	7H - 4T	139 x 185 cm	7D - 4T
179 x 175 cm	7H - 4S	139 x 175 cm	7D - 4S
179 x 165 cm	7H - 4R	139 x 165 cm	7D - 4R
179 x 155 cm	7H - 4Q	139 x 155 cm	7D - 4Q
179 x 145 cm	7H - 4P	139 x 145 cm	7D - 4P
169 x 245 cm	7G - 4Z	129 x 245 cm	7C - 4Z
169 x 235 cm	7G - 4Y	129 x 235 cm	7C - 4Y
169 x 225 cm	7G - 4X	129 x 225 cm	7C - 4X
169 x 215 cm	7G - 4W	129 x 215 cm	7C - 4W
169 x 205 cm	7G - 4V	129 x 205 cm	7C - 4V
169 x 195 cm	7G - 4U	129 x 195 cm	7C - 4U
169 x 185 cm	7G - 4T	129 x 185 cm	7C - 4T
169 x 175 cm	7G - 4S	129 x 175 cm	7C - 4S
169 x 165 cm	7G - 4R	129 x 165 cm	7C - 4R
169 x 155 cm	7G - 4Q	129 x 155 cm	7C - 4Q
169 x 145 cm	7G - 4P	129 x 145 cm	7C - 4P
159 x 245 cm	7F - 4Z		
159 x 235 cm	7F - 4Y		
159 x 225 cm	7F - 4X		
159 x 215 cm	7F - 4W		
159 x 205 cm	7F - 4V		
159 x 195 cm	7F - 4U		
159 x 185 cm	7F - 4T		
159 x 175 cm	7F - 4S		
159 x 165 cm	7F - 4R		
159 x 155 cm	7F - 4Q		
159 x 145 cm	7F - 4P		

Bankelement links - Anbauecke rechts

Stellmaß:	Typen:	Stellmaß:	Typen:
245 x 189 cm	3Z - 8I	245 x 149 cm	3Z - 8E
235 x 189 cm	3Y - 8I	235 x 149 cm	3Y - 8E
225 x 189 cm	3X - 8I	225 x 149 cm	3X - 8E
215 x 189 cm	3W - 8I	215 x 149 cm	3W - 8E
205 x 189 cm	3V - 8I	205 x 149 cm	3V - 8E
195 x 189 cm	3U - 8I	195 x 149 cm	3U - 8E
185 x 189 cm	3T - 8I	185 x 149 cm	3T - 8E
175 x 189 cm	3S - 8I	175 x 149 cm	3S - 8E
165 x 189 cm	3R - 8I	165 x 149 cm	3R - 8E
155 x 189 cm	3Q - 8I	155 x 149 cm	3Q - 8E
145 x 189 cm	3P - 8I	145 x 149 cm	3P - 8E
245 x 179 cm	3Z - 8H	245 x 139 cm	3Z - 8D
235 x 179 cm	3Y - 8H	235 x 139 cm	3Y - 8D
225 x 179 cm	3X - 8H	225 x 139 cm	3X - 8D
215 x 179 cm	3W - 8H	215 x 139 cm	3W - 8D
205 x 179 cm	3V - 8H	205 x 139 cm	3V - 8D
195 x 179 cm	3U - 8H	195 x 139 cm	3U - 8D
185 x 179 cm	3T - 8H	185 x 139 cm	3T - 8D
175 x 179 cm	3S - 8H	175 x 139 cm	3S - 8D
165 x 179 cm	3R - 8H	165 x 139 cm	3R - 8D
155 x 179 cm	3Q - 8H	155 x 139 cm	3Q - 8D
145 x 179 cm	3P - 8H	145 x 139 cm	3P - 8D
245 x 169 cm	3Z - 8G	245 x 129 cm	3Z - 8C
235 x 169 cm	3Y - 8G	235 x 129 cm	3Y - 8C
225 x 169 cm	3X - 8G	225 x 129 cm	3X - 8C
215 x 169 cm	3W - 8G	215 x 129 cm	3W - 8C
205 x 169 cm	3V - 8G	205 x 129 cm	3V - 8C
195 x 169 cm	3U - 8G	195 x 129 cm	3U - 8C
185 x 169 cm	3T - 8G	185 x 129 cm	3T - 8C
175 x 169 cm	3S - 8G	175 x 129 cm	3S - 8C
165 x 169 cm	3R - 8G	165 x 129 cm	3R - 8C
155 x 169 cm	3Q - 8G	155 x 129 cm	3Q - 8C
145 x 169 cm	3P - 8G	145 x 129 cm	3P - 8C
245 x 159 cm	3Z - 8F		
235 x 159 cm	3Y - 8F		
225 x 159 cm	3X - 8F		
215 x 159 cm	3W - 8F		
205 x 159 cm	3V - 8F		
195 x 159 cm	3U - 8F		
185 x 159 cm	3T - 8F		
175 x 159 cm	3S - 8F		
165 x 159 cm	3R - 8F		
155 x 159 cm	3Q - 8F		
145 x 159 cm	3P - 8F		

CARMELO I 4211



alle Angaben sind ca. Maße B/T/H; Irrtümer vorbehalten

STOFF	Solobank	Solobank	Solobank	Solobank	Solobank	Solobank	Hockerbank	Hockerbank	Hockerbank	Hockerbank
B/T/H ca.	103/65/89	123/65/89	143/65/89	163/65/89	183/65/89	203/65/89	83/50/50	103/50/50	123/50/50	143/50/50
Verbrauch	2.20	2.64	3.19	3.63	3.96	4.23	1.65	1.16	1.27	1.43
ZUGABE	955,-	1.010,-	1.124,-	1.197,-	1.254,-	1.327,-	531,-	565,-	606,-	652,-
05	962,-	1.019,-	1.138,-	1.211,-	1.268,-	1.345,-	540,-	575,-	613,-	659,-
06	964,-	1.024,-	1.142,-	1.215,-	1.272,-	1.357,-	543,-	579,-	616,-	661,-
07	969,-	1.031,-	1.149,-	1.229,-	1.277,-	1.368,-	549,-	581,-	618,-	663,-
08	971,-	1.033,-	1.156,-	1.233,-	1.286,-	1.382,-	552,-	584,-	625,-	668,-
09	980,-	1.037,-	1.161,-	1.238,-	1.290,-	1.389,-	556,-	588,-	629,-	673,-
10	983,-	1.040,-	1.167,-	1.243,-	1.295,-	1.395,-	559,-	591,-	634,-	682,-
12	992,-	1.047,-	1.179,-	1.254,-	1.313,-	1.411,-	568,-	600,-	643,-	689,-
22	1.033,-	1.088,-	1.240,-	1.318,-	1.370,-	1.491,-	606,-	643,-	686,-	730,-
LEDER *										
Longl. Casay	1.231,-	1.302,-	1.341,-	1.400,-	1.471,-	1.587,-	673,-	723,-	775,-	832,-
Longl. Bronco	1.265,-	1.343,-	1.382,-	1.446,-	1.498,-	1.610,-	702,-	750,-	807,-	864,-
Longl. Cloud	1.265,-	1.343,-	1.382,-	1.446,-	1.498,-	1.610,-	702,-	750,-	807,-	864,-
Bison (Nubuk)	1.316,-	1.391,-	1.434,-	1.498,-	1.591,-	1.717,-	730,-	777,-	839,-	894,-

* **BITTE BEACHTEN:** Nur die aufgeführten Leder sind bei diesem Modell lieferbar!

Preisfindung für Bezugskombinationen:

Durch den höheren Materialverbrauch und Handlingsaufwand gelten die jeweils höheren Stoff- oder Ledergruppen als Gesamtpreis.

Die Verarbeitung von Zier-, Kapp- oder Doppelnähten können in der Stoff- oder Lederausführung unterschiedlich ausfallen. Es besteht die Möglichkeit, dass bei der Stoffausführung die Nähte entfallen bzw. durch einfache Nähte ersetzt werden.

„Zugabe“ bezieht sich nur auf Stoffe (Verbrauch in lfd. Meter, uni oder unauffällig gemustert mit einer Arbeitsbreite von ca. 140cm), Fremdleider kann nicht verarbeitet werden!

Achtung: Die Piktogramme dienen nur zur Verdeutlichung der Grundform! Abbildung zeigt immer das linke Teil! Alle Maße sind ca.-Angaben. Irrtümer und Änderungen vorbehalten.

CARMELO I 4211



alle Angaben sind ca. Maße B/T/H; Irrtümer vorbehalten

STOFF	Hockerbank		Zwischen- element		Zwischen- element		Zwischen- element		Zwischen- element	
B/T/H ca.	1Y 163/50/50	1Z 183/50/50	2B 81/65/89	2C 91/65/89	2D 101/65/89	2E 111/65/89	2F 121/65/89	2G 131/65/89		
Verbrauch	1.65	1.43	1.76	2.20	2,75	3.19	3,63	4.07		
ZUGABE	693,-	725,-	652,-	682,-	698,-	839,-	855,-	882,-		
05	702,-	736,-	659,-	689,-	707,-	850,-	869,-	896,-		
06	707,-	743,-	661,-	691,-	714,-	855,-	880,-	905,-		
07	709,-	750,-	663,-	693,-	723,-	860,-	887,-	914,-		
08	714,-	755,-	668,-	700,-	730,-	864,-	891,-	921,-		
09	716,-	762,-	673,-	702,-	734,-	871,-	901,-	930,-		
10	723,-	766,-	682,-	707,-	739,-	880,-	907,-	939,-		
12	732,-	777,-	689,-	714,-	750,-	889,-	928,-	958,-		
22	771,-	844,-	730,-	755,-	812,-	953,-	1.010,-	1.040,-		
LEDER *										
Longl. Casay	887,-	935,-	901,-	939,-	976,-	1.161,-	1.195,-	1.238,-		
Longl. Bronco	926,-	978,-	944,-	987,-	1.031,-	1.218,-	1.259,-	1.302,-		
Longl. Cloud	926,-	978,-	944,-	987,-	1.031,-	1.218,-	1.259,-	1.302,-		
Bison (Nubuk)	962,-	1.019,-	971,-	1.031,-	1.062,-	1.259,-	1.302,-	1.345,-		

* **BITTE BEACHTEN:** Nur die aufgeführten Leder sind bei diesem Modell lieferbar!

Preisfindung für Bezugskombinationen:

Durch den höheren Materialverbrauch und Handlingsaufwand gelten die jeweils höheren Stoff- oder Ledergruppen als Gesamtpreis.

Die Verarbeitung von Zier-, Kapp- oder Doppelnähten können in der Stoff- oder Lederausführung unterschiedlich ausfallen. Es besteht die Möglichkeit, dass bei der Stoffausführung die Nähte entfallen bzw. durch einfache Nähte ersetzt werden.

„Zugabe“ bezieht sich nur auf Stoffe (Verbrauch in lfd. Meter, uni oder unauffällig gemustert mit einer Arbeitsbreite von ca. 140cm), Fremdleder kann nicht verarbeitet werden!

Achtung: Die Piktogramme dienen nur zur Verdeutlichung der Grundform! Abbildung zeigt immer das linke Teil! Alle Maße sind ca.-Angaben. Irrtümer und Änderungen vorbehalten.

CARMELO I 4211



alle Angaben sind ca. Maße B/T/H; Irrtümer vorbehalten

STOFF	Anbauecke li/re	Anbauecke li/re	Anbauecke li/re	Anbauecke li/re	Ecke li/re (für Endlos- bank)	Ecke li/re (für Endlos- bank)	Ecke li/re (für Endlos- bank)	Ecke li/re (für Endlos- bank)	Bankele- ment li/re	Bankele- ment li/re
B/T/H ca.	5B links 6B rechts 119/62/89	5C links 6C rechts 129/62/89	5D links 6D rechts 149/62/89	5E links 6E rechts 169/62/89	EB links FB rechts 117/62/89	EC links FC rechts 127/62/89	ED links FD rechts 147/62/89	EE links FE rechts 167/62/89	3B links 4B rechts 83/65/89	3C links 4C rechts 103/65/89
Verbrauch	0,01	0,01	3.14	3.63	0,01	0,01	3.14	3.63	1.76	2.20
ZUGABE	1.058,-	1.088,-	1.181,-	1.238,-	1.211,-	1.240,-	1.334,-	1.389,-	759,-	814,-
05	1.074,-	1.104,-	1.199,-	1.256,-	1.231,-	1.256,-	1.352,-	1.409,-	766,-	819,-
06	1.085,-	1.113,-	1.211,-	1.268,-	1.238,-	1.265,-	1.361,-	1.420,-	771,-	828,-
07	1.092,-	1.122,-	1.224,-	1.275,-	1.245,-	1.272,-	1.373,-	1.427,-	775,-	832,-
08	1.099,-	1.133,-	1.233,-	1.288,-	1.254,-	1.284,-	1.384,-	1.441,-	777,-	839,-
09	1.110,-	1.140,-	1.243,-	1.295,-	1.263,-	1.290,-	1.393,-	1.448,-	782,-	841,-
10	1.117,-	1.147,-	1.254,-	1.311,-	1.268,-	1.295,-	1.407,-	1.461,-	784,-	846,-
12	1.135,-	1.163,-	1.272,-	1.327,-	1.286,-	1.316,-	1.425,-	1.477,-	793,-	853,-
22	1.215,-	1.245,-	1.373,-	1.434,-	1.368,-	1.395,-	1.525,-	1.585,-	839,-	891,-
LEDER *										
Longl. Casay	1.427,-	1.461,-	1.594,-	1.662,-	1.578,-	1.614,-	1.746,-	1.815,-	1.010,-	1.083,-
Longl. Bronco	1.496,-	1.530,-	1.669,-	1.742,-	1.646,-	1.680,-	1.822,-	1.895,-	1.053,-	1.133,-
Longl. Cloud	1.496,-	1.530,-	1.669,-	1.742,-	1.646,-	1.680,-	1.822,-	1.895,-	1.053,-	1.133,-
Bison (Nubuk)	1.546,-	1.575,-	1.719,-	1.788,-	1.699,-	1.728,-	1.870,-	1.943,-	1.083,-	1.170,-

* BITTE BEACHTEN: Nur die aufgeführten Leder sind bei diesem Modell lieferbar!

Preisfindung für Bezugskombinationen:

Durch den höheren Materialverbrauch und Handlingsaufwand gelten die jeweils höheren Stoff- oder Ledergruppen als Gesamtpreis.

Die Verarbeitung von Zier-, Kapp- oder Doppelnähten können in der Stoff- oder Lederausführung unterschiedlich ausfallen. Es besteht die Möglichkeit, dass bei der Stoffausführung die Nähte entfallen bzw. durch einfache Nähte ersetzt werden.

„Zugabe“ bezieht sich nur auf Stoffe (Verbrauch in lfd. Meter, uni oder unauffällig gemustert mit einer Arbeitsbreite von ca. 140cm), Fremdleider kann nicht verarbeitet werden!

Achtung: Die Piktogramme dienen nur zur Verdeutlichung der Grundform! Abbildung zeigt immer das linke Teil! Alle Maße sind ca.-Angaben. Irrtümer und Änderungen vorbehalten.

CARMELO I 4211



alle Angaben sind ca. Maße B/T/H; Irrtümer vorbehalten

STOFF	Bankelement li/re	Bankelement li/re	Bankelement li/re	Bankelement li/re	Zwischenelement li/re (für Endlosbank)	Zwischenelement li/re (für Endlosbank)	Zwischenelement li/re (für Endlosbank)	Zwischenelement li/re (für Endlosbank)	Zwischenelement li/re (für Endlosbank)	Zwischenelement li/re (für Endlosbank)
B/T/H ca.	3D links 4D rechts 123/65/89	3E links 4E rechts 143/65/89	3F links 4F rechts 163/65/89	3G links 4G rechts 183/65/89	CB links DB rechts 81/65/89	CC links DC rechts 101/65/89	CD links DD rechts 121/65/89	CE links DE rechts 141/65/89	CF links DF rechts 161/65/89	CG links DG rechts 181/65/89
Verbrauch	2,75	3.19	3,63	4.07	1.76	2.20	2,75	3.19	3,63	4.07
ZUGABE	862,-	964,-	1.012,-	1.065,-	907,-	967,-	1.012,-	1.117,-	1.165,-	1.218,-
05	871,-	980,-	1.033,-	1.085,-	917,-	971,-	1.024,-	1.133,-	1.181,-	1.238,-
06	880,-	985,-	1.040,-	1.092,-	926,-	980,-	1.033,-	1.138,-	1.190,-	1.245,-
07	887,-	992,-	1.044,-	1.099,-	928,-	983,-	1.040,-	1.142,-	1.195,-	1.254,-
08	891,-	996,-	1.053,-	1.110,-	930,-	987,-	1.044,-	1.149,-	1.204,-	1.263,-
09	896,-	1.003,-	1.060,-	1.117,-	937,-	992,-	1.049,-	1.156,-	1.213,-	1.268,-
10	903,-	1.010,-	1.069,-	1.124,-	939,-	996,-	1.056,-	1.163,-	1.224,-	1.275,-
12	914,-	1.021,-	1.088,-	1.142,-	946,-	1.003,-	1.065,-	1.172,-	1.240,-	1.293,-
22	980,-	1.083,-	1.167,-	1.229,-	987,-	1.044,-	1.133,-	1.236,-	1.320,-	1.375,-
LEDER *										
Longl. Casay	1.156,-	1.290,-	1.361,-	1.436,-	1.163,-	1.236,-	1.306,-	1.443,-	1.516,-	1.587,-
Longl. Bronco	1.206,-	1.350,-	1.423,-	1.498,-	1.204,-	1.284,-	1.359,-	1.503,-	1.573,-	1.653,-
Longl. Cloud	1.206,-	1.350,-	1.423,-	1.498,-	1.204,-	1.284,-	1.359,-	1.503,-	1.573,-	1.653,-
Bison (Nubuk)	1.245,-	1.389,-	1.468,-	1.546,-	1.236,-	1.322,-	1.395,-	1.541,-	1.621,-	1.699,-

* BITTE BEACHTEN: Nur die aufgeführten Leder sind bei diesem Modell lieferbar!

Preisfindung für Bezugskombinationen:

Durch den höheren Materialverbrauch und Handlingsaufwand gelten die jeweils höheren Stoff- oder Ledergruppen als Gesamtpreis.

Die Verarbeitung von Zier-, Kapp- oder Doppelnähten können in der Stoff- oder Lederausführung unterschiedlich ausfallen. Es besteht die Möglichkeit, dass bei der Stoffausführung die Nähte entfallen bzw. durch einfache Nähte ersetzt werden.


„Zugabe“ bezieht sich nur auf Stoffe (Verbrauch in lfd. Meter, uni oder unauffällig gemustert mit einer Arbeitsbreite von ca. 140cm), Fremdleider kann nicht verarbeitet werden!

Achtung: Die Piktogramme dienen nur zur Verdeutlichung der Grundform! Abbildung zeigt immer das linke Teil! Alle Maße sind ca.-Angaben. Irrtümer und Änderungen vorbehalten.

CARMELO I 4211



alle Angaben sind ca. Maße B/T/H; Irrtümer vorbehalten



STOFF	Anbauecke li/re mit offenem Abschluss	Anbauecke li/re mit offenem Abschluss	Anbauecke li/re mit offenem Abschluss	Anbauecke li/re mit offenem Abschluss	Anbauecke li/re mit offenem Abschluss	Anbauecke li/re mit offenem Abschluss	Anbauecke li/re mit offenem Abschluss			
B/T/H ca.	7C links 8C rechts 129/62/89	7D links 8D rechts 139/62/89	7E links 8E rechts 149/62/89	7F links 8F rechts 159/62/89	7G links 8G rechts 169/62/89	7H links 8H rechts 179/62/89	7I links 8I rechts 189/62/89			
Verbrauch	0,01	4,42	0,01	4,42	4,42	0,01	0,01			
ZUGABE	1.133,-	1.149,-	1.172,-	1.195,-	1.218,-	1.240,-	1.268,-			
05	1.154,-	1.172,-	1.197,-	1.229,-	1.247,-	1.272,-	1.297,-			
06	1.161,-	1.186,-	1.211,-	1.240,-	1.263,-	1.288,-	1.318,-			
07	1.170,-	1.195,-	1.229,-	1.254,-	1.275,-	1.306,-	1.332,-			
08	1.181,-	1.211,-	1.238,-	1.268,-	1.290,-	1.322,-	1.347,-			
09	1.190,-	1.224,-	1.247,-	1.284,-	1.306,-	1.341,-	1.366,-			
10	1.199,-	1.236,-	1.259,-	1.295,-	1.320,-	1.352,-	1.384,-			
12	1.224,-	1.259,-	1.286,-	1.325,-	1.347,-	1.389,-	1.414,-			
22	1.325,-	1.384,-	1.409,-	1.468,-	1.489,-	1.550,-	1.575,-			
LEDER *										
Longl. Casay	1.512,-	1.541,-	1.573,-	1.605,-	1.639,-	1.671,-	1.712,-			
Longl. Bronco	1.566,-	1.603,-	1.637,-	1.669,-	1.712,-	1.744,-	1.783,-			
Longl. Cloud	1.566,-	1.603,-	1.637,-	1.669,-	1.712,-	1.744,-	1.783,-			
Bison (Nubuk)	1.614,-	1.646,-	1.680,-	1.717,-	1.760,-	1.792,-	1.833,-			
Aufpreis für Wunsch-Maß- Kürzung (MK)	759,-	759,-	759,-	759,-	759,-	759,-	759,-			

* **BITTE BEACHTEN:** Nur die aufgeführten Leder sind bei diesem Modell lieferbar!

Preisfindung für Bezugskombinationen:

Durch den höheren Materialverbrauch und Handlingsaufwand gelten die jeweils höheren Stoff- oder Ledergruppen als Gesamtpreis.

Die Verarbeitung von Zier-, Kapp- oder Doppelnähten können in der Stoff- oder Lederausführung unterschiedlich ausfallen. Es besteht die Möglichkeit, dass bei der Stoffausführung die Nähte entfallen bzw. durch einfache Nähte ersetzt werden.


„Zugabe“ bezieht sich nur auf Stoffe (Verbrauch in lfd. Meter, uni oder unauffällig gemustert mit einer Arbeitsbreite von ca. 140cm), Fremdleder kann nicht verarbeitet werden!

Achtung: Die Piktogramme dienen nur zur Verdeutlichung der Grundform! Abbildung zeigt immer das linke Teil! Alle Maße sind ca.-Angaben. Irrtümer und Änderungen vorbehalten.

CARMELO I 4211



alle Angaben sind ca. Maße B/T/H; Irrtümer vorbehalten



STOFF	Bankelement li/re mit offenem Abschluss	Bankelement li/re mit offenem Abschluss	Bankelement li/re mit offenem Abschluss	Bankelement li/re mit offenem Abschluss	Bankelement li/re mit offenem Abschluss	Bankelement li/re mit offenem Abschluss	Bankelement li/re mit offenem Abschluss	Bankelement li/re mit offenem Abschluss	Bankelement li/re mit offenem Abschluss	Bankelement li/re mit offenem Abschluss
B/T/H ca.	3P links 4P rechts 83/65/89	3Q links 4Q rechts 93/65/89	3R links 4R rechts 103/65/89	3S links 4S rechts 113/65/89	3T links 4T rechts 123/65/89	3U links 4U rechts 133/65/89	3V links 4V rechts 143/65/89	3W links 4W rechts 153/65/89	3X links 4X rechts 163/65/89	3Y links 4Y rechts 173/65/89
Verbrauch	0,01	0,01	2.15	2.31	2.31	2.75	2.97	3.25	3.47	3.69
ZUGABE	736,-	762,-	784,-	807,-	837,-	860,-	880,-	901,-	971,-	1.003,-
05	748,-	771,-	803,-	819,-	853,-	878,-	896,-	921,-	1.001,-	1.031,-
06	752,-	777,-	807,-	832,-	860,-	885,-	905,-	933,-	1.010,-	1.040,-
07	759,-	784,-	812,-	841,-	864,-	891,-	917,-	944,-	1.024,-	1.053,-
08	764,-	791,-	816,-	850,-	871,-	901,-	930,-	955,-	1.037,-	1.062,-
09	771,-	800,-	825,-	857,-	882,-	905,-	939,-	964,-	1.047,-	1.074,-
10	777,-	805,-	832,-	864,-	889,-	914,-	953,-	971,-	1.058,-	1.088,-
12	787,-	814,-	846,-	880,-	905,-	935,-	969,-	994,-	1.085,-	1.113,-
22	853,-	880,-	903,-	962,-	987,-	1.017,-	1.072,-	1.094,-	1.206,-	1.238,-
LEDER *										
Longl. Casay	976,-	1.017,-	1.047,-	1.088,-	1.119,-	1.161,-	1.190,-	1.224,-	1.325,-	1.361,-
Longl. Bronco	1.017,-	1.058,-	1.092,-	1.133,-	1.170,-	1.206,-	1.243,-	1.272,-	1.382,-	1.420,-
Longl. Cloud	1.017,-	1.058,-	1.092,-	1.133,-	1.170,-	1.206,-	1.243,-	1.272,-	1.382,-	1.420,-
Bison (Nubuk)	1.044,-	1.097,-	1.133,-	1.170,-	1.206,-	1.245,-	1.277,-	1.313,-	1.423,-	1.464,-
Aufpreis für Wunsch-Maß-Kürzung (MK)	759,-	759,-	759,-	759,-	759,-	759,-	759,-	759,-	759,-	759,-

* BITTE BEACHTEN: Nur die aufgeführten Leder sind bei diesem Modell lieferbar!

Preisfindung für Bezugskombinationen:

Durch den höheren Materialverbrauch und Handlingsaufwand gelten die jeweils höheren Stoff- oder Ledergruppen als Gesamtpreis.

Die Verarbeitung von Zier-, Kapp- oder Doppelnähten können in der Stoff- oder Lederausführung unterschiedlich ausfallen. Es besteht die Möglichkeit, dass bei der Stoffausführung die Nähte entfallen bzw. durch einfache Nähte ersetzt werden.


„Zugabe“ bezieht sich nur auf Stoffe (Verbrauch in lfd. Meter, uni oder unauffällig gemustert mit einer Arbeitsbreite von ca. 140cm), Fremdleider kann nicht verarbeitet werden!

Achtung: Die Piktogramme dienen nur zur Verdeutlichung der Grundform! Abbildung zeigt immer das linke Teil! Alle Maße sind ca.-Angaben. Irrtümer und Änderungen vorbehalten.

CARMELO I 4211



alle Angaben sind ca. Maße B/T/H; Irrtümer vorbehalten



STOFF	Bankelement li/re mit offenem Abschluss	Stützfuß Metallkufe	Stützfuß Polsterwanne						
B/T/H ca.	3Z links 4Z rechts 183/65/89	2L 6/41/32	2M 6/41/32						
Verbrauch	3,91		0,66						
ZUGABE	1.033,-	112,-	112,-						
05	1.053,-	112,-	112,-						
06	1.065,-	112,-	112,-						
07	1.081,-	112,-	112,-						
08	1.090,-	112,-	112,-						
09	1.099,-	112,-	112,-						
10	1.117,-	112,-	112,-						
12	1.140,-	112,-	112,-						
22	1.263,-	112,-	112,-						
LEDER *									
Longl. Casay	1.395,-	112,-	112,-						
Longl. Bronco	1.452,-	112,-	112,-						
Longl. Cloud	1.452,-	112,-	112,-						
Bison (Nubuk)	1.498,-	112,-	112,-						
Aufpreis für Wunsch-Maß-Kürzung (MK)	759,-								

* BITTE BEACHTEN: Nur die aufgeführten Leder sind bei diesem Modell lieferbar!

Preisfindung für Bezugskombinationen:

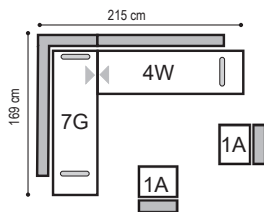
Durch den höheren Materialverbrauch und Handlingsaufwand gelten die jeweils höheren Stoff- oder Ledergruppen als Gesamtpreis.

Die Verarbeitung von Zier-, Kapp- oder Doppelnähten können in der Stoff- oder Lederausführung unterschiedlich ausfallen. Es besteht die Möglichkeit, dass bei der Stoffausführung die Nähte entfallen bzw. durch einfache Nähte ersetzt werden.

„Zugabe“ bezieht sich nur auf Stoffe (Verbrauch in lfd. Meter, uni oder unauffällig gemustert mit einer Arbeitsbreite von ca. 140cm), Fremdleder kann nicht verarbeitet werden!

Achtung: Die Piktogramme dienen nur zur Verdeutlichung der Grundform! Abbildung zeigt immer das linke Teil! Alle Maße sind ca.-Angaben. Irrtümer und Änderungen vorbehalten.

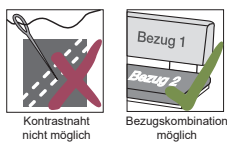
CARMELO II 4212



Abbildung

- Bank: 7G Anbauecke links mit offenem Abschluss
4W Bankelement rechts mit offenem Abschluss
- Fuß: B schmale Flachstahlkufe in Metall schwarz Struktur
- Stuhl: 6187-1A Freischwinger mit Vierkantrrohr
- Bezug: Stoff 565-86 hellgrau

Optionen



Modellaufbau

- Gestell: Tragende Teile aus Buchen- und Schichtholz
- Sitz: Konfektionierter Federkernsitz
- Rücken: Solider Polyätherschaum
- Abstandhalter: Edelstahloptik gebürstet oder Metall schwarz Struktur
- Fuß: **A** Rechteckkufe hochkant
B schmale Flachstahlkufe in Edelstahloptik gebürstet oder Metall schwarz Struktur
C Polsterwange im Originalbezug

Modellbeschreibung

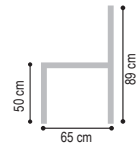
Das Modell besticht durch seinen angenehmen Sitzkomfort mit konfektioniertem Federkern im Sitz. Der umfangreiche Typenplan beinhaltet Solobänke, Anbauecken und Anbauelemente mit bündigem oder offenem Abschluss, sowie Zwischenelemente für U-Lösungen. Das Modell ist auch für kleine Raumlösungen geeignet. Alle Bankelemente und Anbauecken mit offenem Abschluss sind im 10cm-Raster erhältlich und können auf Wunsch gegen Aufpreis zentimeterweise gekürzt werden (siehe Seite 3 und 5).

Details



A Rechteckkufe hochkant B schmale Flachstahlkufe C Polsterwange

CARMELO II 4212



Breite / Tiefe / Höhe

Sitzhöhe: 50 cm, Sitztiefe: 47 cm

Solobänke

nicht kürzbar



103/65/89
Solobank

1D



123/65/89
Solobank

1E



143/65/89
Solobank

1F



163/65/89
Solobank

1G



183/65/89
Solobank

1H



203/65/89
Solobank

1I

Bei diesen Typen ist der Abschluss der Rückenlehne mit der Sitzfläche bündig.

Hockerbänke

nicht kürzbar



83/50/50
Hockerbank

1U



103/50/50
Hockerbank

1V



123/50/50
Hockerbank

1W



143/50/50
Hockerbank

1X



163/50/50
Hockerbank

1Y



183/50/50
Hockerbank

1Z

Zwischenelemente

nicht kürzbar



81/65/89
Zwischenelement

2B



91/65/89
Zwischenelement

2C



101/65/89
Zwischenelement

2D



111/65/89
Zwischenelement

2E



121/65/89
Zwischenelement

2F



131/65/89
Zwischenelement

2G

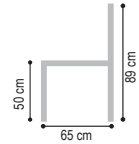
Bei diesen Typen ist der Abschluss der Rückenlehne mit der Sitzfläche bündig.

Bitte beachten:
Die Zwischenelemente sind nur als U-Form in Verbindung mit zwei Anbauecken möglich (siehe Seite 5 Planungsbeispiel U-Bank)!

|| = Fuß

Achtung: Die Piktogramme dienen nur zur Verdeutlichung der Grundform! Abbildung zeigt immer das linke Teil! Alle Maße sind ca.-Angaben. Irrtümer und Änderungen vorbehalten.

CARMELO II 4212



Breite / Tiefe / Höhe

Sitzhöhe: 50 cm, Sitztiefe: 47 cm

Anbauecken nicht kürzbar



119/62/89
Anbauecke li/re

5B links
6B rechts



129/62/89
Anbauecke li/re

5C links
6C rechts



149/62/89
Anbauecke li/re

5D links
6D rechts



169/62/89
Anbauecke li/re

5E links
6E rechts

Bei diesen Typen ist der Abschluss der Rückenlehne mit der Sitzfläche bündig.

Ecken für beidseitigen Weiterbau (Endlosbank) nicht kürzbar



117/62/89
Ecke li/re (für Endlosbank)

EB links
FB rechts



127/62/89
Ecke li/re (für Endlosbank)

EC links
FC rechts



147/62/89
Ecke li/re (für Endlosbank)

ED links
FD rechts



167/62/89
Ecke li/re (für Endlosbank)

EE links
FE rechts

Bei diesen Typen ist der Abschluss der Rückenlehne mit der Sitzfläche bündig.

Bitte beachten: Diese Ecken sind nur für den beidseitigen Weiterbau geeignet (siehe Seite 5 Planungsbeispiel Endlosbank).

Anbauelemente nicht kürzbar



83/65/89
Bankelement li/re

3B links
4B rechts



103/65/89
Bankelement li/re

3C links
4C rechts



123/65/89
Bankelement li/re

3D links
4D rechts



143/65/89
Bankelement li/re

3E links
4E rechts



163/65/89
Bankelement li/re

3F links
4F rechts



183/65/89
Bankelement li/re

3G links
4G rechts

Bei diesen Typen ist der Abschluss der Rückenlehne mit der Sitzfläche bündig.

Zwischenelemente für Endlosbank nicht kürzbar



81/65/89
Zwischenelement li/re (für Endlosbank)

CB links
DB rechts



101/65/89
Zwischenelement li/re (für Endlosbank)

CC links
DC rechts



121/65/89
Zwischenelement li/re (für Endlosbank)

CD links
DD rechts



141/65/89
Zwischenelement li/re (für Endlosbank)

CE links
DE rechts



161/65/89
Zwischenelement li/re (für Endlosbank)

CF links
DF rechts



181/65/89
Zwischenelement li/re (für Endlosbank)

CG links
DG rechts

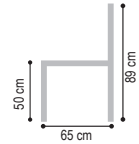
Bei diesen Typen ist der Abschluss der Rückenlehne mit der Sitzfläche bündig.

Bitte beachten: Diese Zwischenelemente sind zwingend für die Endlosbank zu verwenden (siehe Seite 5 Planungsbeispiel Endlosbank).

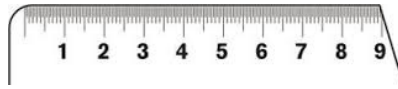
 = Fuß

Achtung: Die Piktogramme dienen nur zur Verdeutlichung der Grundform! Abbildung zeigt immer das linke Teil! Alle Maße sind ca.-Angaben. Irrtümer und Änderungen vorbehalten.

CARMELO II 4212



Breite / Tiefe / Höhe



Sitzhöhe: 50 cm, Sitztiefe: 47 cm

Anbauecken mit offenem Abschluss

auf Wunsch kürzbar



129/62/89
Anbauecke li/re mit offenem Abschluss
7C links
8C rechts



139/62/89
Anbauecke li/re mit offenem Abschluss
7D links
8D rechts



149/62/89
Anbauecke li/re mit offenem Abschluss
7E links
8E rechts



159/62/89
Anbauecke li/re mit offenem Abschluss
7F links
8F rechts



169/62/89
Anbauecke li/re mit offenem Abschluss
7G links
8G rechts



179/62/89
Anbauecke li/re mit offenem Abschluss
7H links
8H rechts



189/62/89
Anbauecke li/re mit offenem Abschluss
7I links
8I rechts

Anbauecken mit offenem Abschluss:

Bitte beachten Sie, dass hier der Rücken am offenen Abschluss um ca. 20 cm verkürzt ist.

Eine cm-Maß-Kürzung der Sitzfläche ist bis zu 9 cm bei den Anbauecken am offenen Abschluss möglich (gegen Aufpreis MK)!

Anbauelemente mit offenem Abschluss

auf Wunsch kürzbar



83/65/89
Bankelement li/re mit offenem Abschluss
3P links
4P rechts



93/65/89
Bankelement li/re mit offenem Abschluss
3Q links
4Q rechts



103/65/89
Bankelement li/re mit offenem Abschluss
3R links
4R rechts



113/65/89
Bankelement li/re mit offenem Abschluss
3S links
4S rechts

Elemente mit offenem Abschluss:

Bitte beachten Sie, dass hier der Rücken am offenen Abschluss um ca. 20 cm verkürzt ist.

Eine cm-Maß-Kürzung der Sitzfläche ist bis zu 9 cm bei den Elementen am offenen Abschluss möglich (gegen Aufpreis MK)!



123/65/89
Bankelement li/re mit offenem Abschluss
3T links
4T rechts



133/65/89
Bankelement li/re mit offenem Abschluss
3U links
4U rechts



143/65/89
Bankelement li/re mit offenem Abschluss
3V links
4V rechts



153/65/89
Bankelement li/re mit offenem Abschluss
3W links
4W rechts

Stützfuß



6/41/32
Stützfuß Metallkufe

2L



6/41/32
Stützfuß Polsterwange

2M

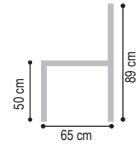
Wichtiger Hinweis:

Für das Zusammenfügen von zwei Anbauelementen li/re, um eine große Solobank individuell zu gestalten, ist für die Verbindung ein zusätzlicher Stützfuß notwendig (siehe Seite 4).

= Fuß

Achtung: Die Piktogramme dienen nur zur Verdeutlichung der Grundform! Abbildung zeigt immer das linke Teil! Alle Maße sind ca.-Angaben. Irrtümer und Änderungen vorbehalten.

CARMELO II 4212

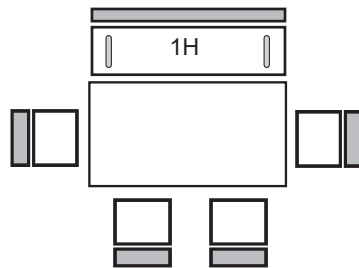


Breite / Tiefe / Höhe

Sitzhöhe: 50 cm, Sitztiefe: 47 cm

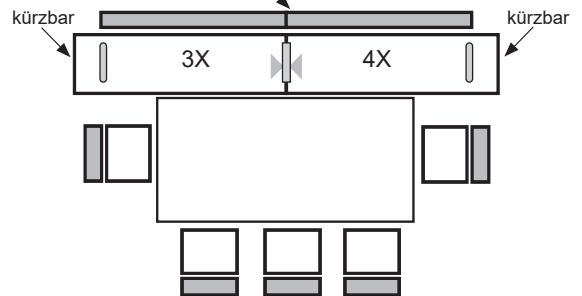
Planungsbeispiele

Solobank

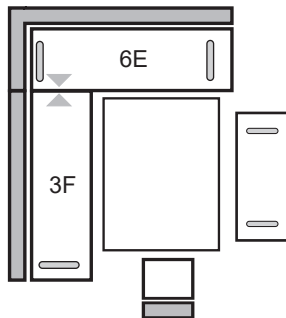


2-teilige Solobank

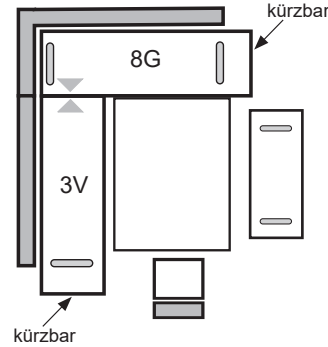
Achtung! Bei dieser Zusammenstellung ist ein Stützfuß (2L/2M) notwendig.



Eckbank

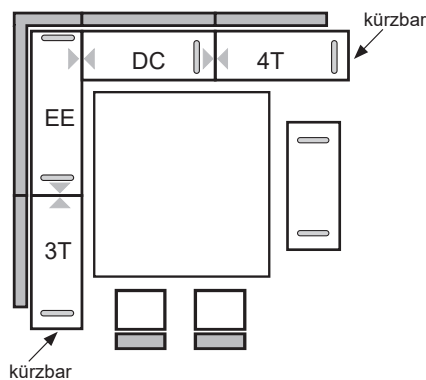


Eckbank

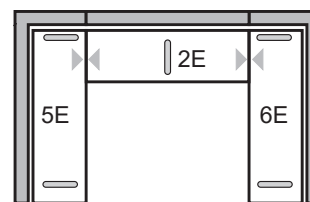


Endlosbank

Achtung! Bei dieser Zusammenstellung müssen Sie die Ecken (EB/FB - EE/FE) und Zwischenelemente (CB/DB - CG/DG) für die Endlosbank bestellen.

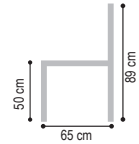


U-Bank



Achtung: Die Piktogramme dienen nur zur Verdeutlichung der Grundform! Abbildung zeigt immer das linke Teil! Alle Maße sind ca.-Angaben. Irrtümer und Änderungen vorbehalten.

CARMELO II 4212



Beidseitig kürzbare Standard-Zusammenstellungen

In der Übersicht sind die Stellmaße der Standard-Zusammenstellungen mit offenem Abschluss (Anbauecke mit Bankelement) als Planungshilfe aufgelistet.

Beide Seiten können auf ein Wunschmaß gekürzt werden (gegen Aufpreis MK).

Die Elemente können zentimeterweise bis 9 cm an der Sitzfläche am offenen Abschluss gekürzt werden.

Bitte berücksichtigen Sie bei der Planung, dass es trotz der fachkundigen, handwerklichen Verarbeitung der Elemente aufgrund von z.B. Bombierung zu Maßtoleranzen (gemäß DGM RAL_GZ 430) kommen kann.

Anbauecke links - Bankelement rechts			
Stellmaß:	Typen:	Stellmaß:	Typen:
189 x 245 cm	7I - 4Z	149 x 245 cm	7E - 4Z
189 x 235 cm	7I - 4Y	149 x 235 cm	7E - 4Y
189 x 225 cm	7I - 4X	149 x 225 cm	7E - 4X
189 x 215 cm	7I - 4W	149 x 215 cm	7E - 4W
189 x 205 cm	7I - 4V	149 x 205 cm	7E - 4V
189 x 195 cm	7I - 4U	149 x 195 cm	7E - 4U
189 x 185 cm	7I - 4T	149 x 185 cm	7E - 4T
189 x 175 cm	7I - 4S	149 x 175 cm	7E - 4S
189 x 165 cm	7I - 4R	149 x 165 cm	7E - 4R
189 x 155 cm	7I - 4Q	149 x 155 cm	7E - 4Q
189 x 145 cm	7I - 4P	149 x 145 cm	7E - 4P
179 x 245 cm	7H - 4Z	139 x 245 cm	7D - 4Z
179 x 235 cm	7H - 4Y	139 x 235 cm	7D - 4Y
179 x 225 cm	7H - 4X	139 x 225 cm	7D - 4X
179 x 215 cm	7H - 4W	139 x 215 cm	7D - 4W
179 x 205 cm	7H - 4V	139 x 205 cm	7D - 4V
179 x 195 cm	7H - 4U	139 x 195 cm	7D - 4U
179 x 185 cm	7H - 4T	139 x 185 cm	7D - 4T
179 x 175 cm	7H - 4S	139 x 175 cm	7D - 4S
179 x 165 cm	7H - 4R	139 x 165 cm	7D - 4R
179 x 155 cm	7H - 4Q	139 x 155 cm	7D - 4Q
179 x 145 cm	7H - 4P	139 x 145 cm	7D - 4P
169 x 245 cm	7G - 4Z	129 x 245 cm	7C - 4Z
169 x 235 cm	7G - 4Y	129 x 235 cm	7C - 4Y
169 x 225 cm	7G - 4X	129 x 225 cm	7C - 4X
169 x 215 cm	7G - 4W	129 x 215 cm	7C - 4W
169 x 205 cm	7G - 4V	129 x 205 cm	7C - 4V
169 x 195 cm	7G - 4U	129 x 195 cm	7C - 4U
169 x 185 cm	7G - 4T	129 x 185 cm	7C - 4T
169 x 175 cm	7G - 4S	129 x 175 cm	7C - 4S
169 x 165 cm	7G - 4R	129 x 165 cm	7C - 4R
169 x 155 cm	7G - 4Q	129 x 155 cm	7C - 4Q
169 x 145 cm	7G - 4P	129 x 145 cm	7C - 4P
159 x 245 cm	7F - 4Z		
159 x 235 cm	7F - 4Y		
159 x 225 cm	7F - 4X		
159 x 215 cm	7F - 4W		
159 x 205 cm	7F - 4V		
159 x 195 cm	7F - 4U		
159 x 185 cm	7F - 4T		
159 x 175 cm	7F - 4S		
159 x 165 cm	7F - 4R		
159 x 155 cm	7F - 4Q		
159 x 145 cm	7F - 4P		

Bankelement links - Anbauecke rechts			
Stellmaß:	Typen:	Stellmaß:	Typen:
245 x 189 cm	3Z - 8I	245 x 149 cm	3Z - 8E
235 x 189 cm	3Y - 8I	235 x 149 cm	3Y - 8E
225 x 189 cm	3X - 8I	225 x 149 cm	3X - 8E
215 x 189 cm	3W - 8I	215 x 149 cm	3W - 8E
205 x 189 cm	3V - 8I	205 x 149 cm	3V - 8E
195 x 189 cm	3U - 8I	195 x 149 cm	3U - 8E
185 x 189 cm	3T - 8I	185 x 149 cm	3T - 8E
175 x 189 cm	3S - 8I	175 x 149 cm	3S - 8E
165 x 189 cm	3R - 8I	165 x 149 cm	3R - 8E
155 x 189 cm	3Q - 8I	155 x 149 cm	3Q - 8E
145 x 189 cm	3P - 8I	145 x 149 cm	3P - 8E
245 x 179 cm	3Z - 8H	245 x 139 cm	3Z - 8D
235 x 179 cm	3Y - 8H	235 x 139 cm	3Y - 8D
225 x 179 cm	3X - 8H	225 x 139 cm	3X - 8D
215 x 179 cm	3W - 8H	215 x 139 cm	3W - 8D
205 x 179 cm	3V - 8H	205 x 139 cm	3V - 8D
195 x 179 cm	3U - 8H	195 x 139 cm	3U - 8D
185 x 179 cm	3T - 8H	185 x 139 cm	3T - 8D
175 x 179 cm	3S - 8H	175 x 139 cm	3S - 8D
165 x 179 cm	3R - 8H	165 x 139 cm	3R - 8D
155 x 179 cm	3Q - 8H	155 x 139 cm	3Q - 8D
145 x 179 cm	3P - 8H	145 x 139 cm	3P - 8D
245 x 169 cm	3Z - 8G	245 x 129 cm	3Z - 8C
235 x 169 cm	3Y - 8G	235 x 129 cm	3Y - 8C
225 x 169 cm	3X - 8G	225 x 129 cm	3X - 8C
215 x 169 cm	3W - 8G	215 x 129 cm	3W - 8C
205 x 169 cm	3V - 8G	205 x 129 cm	3V - 8C
195 x 169 cm	3U - 8G	195 x 129 cm	3U - 8C
185 x 169 cm	3T - 8G	185 x 129 cm	3T - 8C
175 x 169 cm	3S - 8G	175 x 129 cm	3S - 8C
165 x 169 cm	3R - 8G	165 x 129 cm	3R - 8C
155 x 169 cm	3Q - 8G	155 x 129 cm	3Q - 8C
145 x 169 cm	3P - 8G	145 x 129 cm	3P - 8C
245 x 159 cm	3Z - 8F		
235 x 159 cm	3Y - 8F		
225 x 159 cm	3X - 8F		
215 x 159 cm	3W - 8F		
205 x 159 cm	3V - 8F		
195 x 159 cm	3U - 8F		
185 x 159 cm	3T - 8F		
175 x 159 cm	3S - 8F		
165 x 159 cm	3R - 8F		
155 x 159 cm	3Q - 8F		
145 x 159 cm	3P - 8F		

CARMELO II 4212



alle Angaben sind ca. Maße B/T/H; Irrtümer vorbehalten

STOFF	Solobank	Solobank	Solobank	Solobank	Solobank	Solobank	Hockerbank	Hockerbank	Hockerbank	Hockerbank
B/T/H ca.	1D	1E	1F	1G	1H	1I	1U	1V	1W	1X
	103/65/89	123/65/89	143/65/89	163/65/89	183/65/89	203/65/89	83/50/50	103/50/50	123/50/50	143/50/50
Verbrauch	2.20	2.64	3.19	3.63	3.96	4.23	1.65	1.16	1.27	1.43
ZUGABE	955,-	1.010,-	1.124,-	1.197,-	1.254,-	1.327,-	531,-	565,-	606,-	652,-
05	962,-	1.019,-	1.138,-	1.211,-	1.268,-	1.345,-	540,-	575,-	613,-	659,-
06	964,-	1.024,-	1.142,-	1.215,-	1.272,-	1.357,-	543,-	579,-	616,-	661,-
07	969,-	1.031,-	1.149,-	1.229,-	1.277,-	1.368,-	549,-	581,-	618,-	663,-
08	971,-	1.033,-	1.156,-	1.233,-	1.286,-	1.382,-	552,-	584,-	625,-	668,-
09	980,-	1.037,-	1.161,-	1.238,-	1.290,-	1.389,-	556,-	588,-	629,-	673,-
10	983,-	1.040,-	1.167,-	1.243,-	1.295,-	1.395,-	559,-	591,-	634,-	682,-
12	992,-	1.047,-	1.179,-	1.254,-	1.313,-	1.411,-	568,-	600,-	643,-	689,-
22	1.033,-	1.088,-	1.240,-	1.318,-	1.370,-	1.491,-	606,-	643,-	686,-	730,-
LEDER *										
Longl. Casay	1.231,-	1.302,-	1.341,-	1.400,-	1.471,-	1.587,-	673,-	723,-	775,-	832,-
Longl. Bronco	1.265,-	1.343,-	1.382,-	1.446,-	1.498,-	1.614,-	702,-	750,-	807,-	864,-
Longl. Cloud	1.265,-	1.343,-	1.382,-	1.446,-	1.498,-	1.614,-	702,-	750,-	807,-	864,-
Bison (Nubuk)	1.316,-	1.391,-	1.434,-	1.498,-	1.591,-	1.717,-	730,-	777,-	839,-	894,-

* BITTE BEACHTEN: Nur die aufgeführten Leder sind bei diesem Modell lieferbar!

Preisfindung für Bezugskombinationen:

Durch den höheren Materialverbrauch und Handlingsaufwand gelten die jeweils höheren Stoff- oder Ledergruppen als Gesamtpreis.

Die Verarbeitung von Zier-, Kapp- oder Doppelnähten können in der Stoff- oder Lederausführung unterschiedlich ausfallen. Es besteht die Möglichkeit, dass bei der Stoffausführung die Nähte entfallen bzw. durch einfache Nähte ersetzt werden.









„Zugabe“ bezieht sich nur auf Stoffe (Verbrauch in lfd. Meter, uni oder unauffällig gemustert mit einer Arbeitsbreite von ca. 140cm), Fremdleder kann nicht verarbeitet werden!

Achtung: Die Piktogramme dienen nur zur Verdeutlichung der Grundform! Abbildung zeigt immer das linke Teil! Alle Maße sind ca.-Angaben. Irrtümer und Änderungen vorbehalten.

CARMELO II 4212



alle Angaben sind ca. Maße B/T/H; Irrtümer vorbehalten

STOFF										
	1Y	1Z	2B	2C	2D	2E	2F	2G		
B/T/H ca.	163/50/50	183/50/50	81/65/89	91/65/89	101/65/89	111/65/89	121/65/89	131/65/89		
Verbrauch	1.65	1.43	1.76	2.20	2,75	3.19	3,63	4.07		
ZUGABE	693,-	725,-	652,-	682,-	698,-	839,-	855,-	882,-		
05	702,-	736,-	659,-	689,-	707,-	850,-	869,-	896,-		
06	707,-	743,-	661,-	691,-	714,-	855,-	880,-	905,-		
07	709,-	750,-	663,-	693,-	723,-	860,-	887,-	914,-		
08	714,-	755,-	668,-	700,-	730,-	864,-	891,-	921,-		
09	716,-	762,-	673,-	702,-	734,-	871,-	901,-	930,-		
10	723,-	766,-	682,-	707,-	739,-	880,-	907,-	939,-		
12	732,-	777,-	689,-	714,-	750,-	889,-	928,-	958,-		
22	771,-	844,-	730,-	755,-	812,-	953,-	1.010,-	1.040,-		
LEDER *										
Longl. Casay	887,-	935,-	901,-	939,-	976,-	1.161,-	1.195,-	1.238,-		
Longl. Bronco	926,-	978,-	944,-	987,-	1.031,-	1.218,-	1.259,-	1.302,-		
Longl. Cloud	926,-	978,-	944,-	987,-	1.031,-	1.218,-	1.259,-	1.302,-		
Bison (Nubuk)	962,-	1.019,-	971,-	1.031,-	1.062,-	1.259,-	1.302,-	1.345,-		

* **BITTE BEACHTEN:** Nur die aufgeführten Leder sind bei diesem Modell lieferbar!

Preisfindung für Bezugskombinationen:

Durch den höheren Materialverbrauch und Handlingsaufwand gelten die jeweils höheren Stoff- oder Ledergruppen als Gesamtpreis.

Die Verarbeitung von Zier-, Kapp- oder Doppelnähten können in der Stoff- oder Lederausführung unterschiedlich ausfallen. Es besteht die Möglichkeit, dass bei der Stoffausführung die Nähte entfallen bzw. durch einfache Nähte ersetzt werden.

„Zugabe“ bezieht sich nur auf Stoffe (Verbrauch in lfd. Meter, uni oder unauffällig gemustert mit einer Arbeitsbreite von ca. 140cm), Fremdleider kann nicht verarbeitet werden!

Achtung: Die Piktogramme dienen nur zur Verdeutlichung der Grundform! Abbildung zeigt immer das linke Teil! Alle Maße sind ca.-Angaben. Irrtümer und Änderungen vorbehalten.

CARMELO II 4212



alle Angaben sind ca. Maße B/T/H; Irrtümer vorbehalten

STOFF	Anbauecke li/re	Anbauecke li/re	Anbauecke li/re	Anbauecke li/re	Ecke li/re (für Endlos-bank)	Ecke li/re (für Endlos-bank)	Ecke li/re (für Endlos-bank)	Ecke li/re (für Endlos-bank)	Bankelement li/re	Bankelement li/re
B/T/H ca.	5B links 6B rechts 119/62/89	5C links 6C rechts 129/62/89	5D links 6D rechts 149/62/89	5E links 6E rechts 169/62/89	EB links FB rechts 117/62/89	EC links FC rechts 127/62/89	ED links FD rechts 147/62/89	EE links FE rechts 167/62/89	3B links 4B rechts 83/65/89	3C links 4C rechts 103/65/89
Verbrauch	0,01	0,01	3.14	3.63	0,01	0,01	3.14	3.63	1.76	2.20
ZUGABE	1.058,-	1.088,-	1.181,-	1.238,-	1.211,-	1.240,-	1.334,-	1.389,-	759,-	814,-
05	1.074,-	1.104,-	1.199,-	1.256,-	1.231,-	1.256,-	1.352,-	1.409,-	766,-	819,-
06	1.085,-	1.113,-	1.211,-	1.268,-	1.238,-	1.265,-	1.361,-	1.420,-	771,-	828,-
07	1.092,-	1.122,-	1.224,-	1.275,-	1.245,-	1.272,-	1.373,-	1.427,-	775,-	832,-
08	1.099,-	1.133,-	1.233,-	1.288,-	1.254,-	1.284,-	1.384,-	1.441,-	777,-	839,-
09	1.110,-	1.140,-	1.243,-	1.295,-	1.263,-	1.290,-	1.393,-	1.448,-	782,-	841,-
10	1.117,-	1.147,-	1.254,-	1.311,-	1.268,-	1.295,-	1.407,-	1.461,-	784,-	846,-
12	1.135,-	1.163,-	1.272,-	1.327,-	1.286,-	1.316,-	1.425,-	1.477,-	793,-	853,-
22	1.215,-	1.245,-	1.373,-	1.434,-	1.368,-	1.395,-	1.525,-	1.585,-	839,-	891,-
LEDER *										
Longl. Casay	1.427,-	1.461,-	1.594,-	1.662,-	1.578,-	1.614,-	1.746,-	1.815,-	1.010,-	1.083,-
Longl. Bronco	1.496,-	1.530,-	1.669,-	1.742,-	1.646,-	1.680,-	1.822,-	1.895,-	1.053,-	1.133,-
Longl. Cloud	1.496,-	1.530,-	1.669,-	1.742,-	1.646,-	1.680,-	1.822,-	1.895,-	1.053,-	1.133,-
Bison (Nubuk)	1.546,-	1.575,-	1.719,-	1.788,-	1.699,-	1.728,-	1.870,-	1.943,-	1.083,-	1.170,-

* BITTE BEACHTEN: Nur die aufgeführten Leder sind bei diesem Modell lieferbar!

Preisfindung für Bezugskombinationen:

Durch den höheren Materialverbrauch und Handlingsaufwand gelten die jeweils höheren Stoff- oder Ledergruppen als Gesamtpreis.

Die Verarbeitung von Zier-, Kapp- oder Doppelnähten können in der Stoff- oder Lederausführung unterschiedlich ausfallen. Es besteht die Möglichkeit, dass bei der Stoffausführung die Nähte entfallen bzw. durch einfache Nähte ersetzt werden.

„Zugabe“ bezieht sich nur auf Stoffe (Verbrauch in lfd. Meter, uni oder unauffällig gemustert mit einer Arbeitsbreite von ca. 140cm), Fremdleider kann nicht verarbeitet werden!

Achtung: Die Piktogramme dienen nur zur Verdeutlichung der Grundform! Abbildung zeigt immer das linke Teil! Alle Maße sind ca.-Angaben. Irrtümer und Änderungen vorbehalten.

CARMELO II 4212



alle Angaben sind ca. Maße B/T/H; Irrtümer vorbehalten

STOFF	Bankelement li/re	Bankelement li/re	Bankelement li/re	Bankelement li/re	Zwischenelement li/re (für Endlosbank)	Zwischenelement li/re (für Endlosbank)	Zwischenelement li/re (für Endlosbank)	Zwischenelement li/re (für Endlosbank)	Zwischenelement li/re (für Endlosbank)	Zwischenelement li/re (für Endlosbank)
B/T/H ca.										
Verbrauch	2,75	3,19	3,63	4,07	1,76	2,20	2,75	3,19	3,63	4,07
ZUGABE	862,-	964,-	1.012,-	1.065,-	907,-	967,-	1.012,-	1.117,-	1.165,-	1.218,-
05	871,-	980,-	1.033,-	1.085,-	917,-	971,-	1.024,-	1.133,-	1.181,-	1.238,-
06	880,-	985,-	1.040,-	1.092,-	926,-	980,-	1.033,-	1.138,-	1.190,-	1.245,-
07	887,-	992,-	1.044,-	1.099,-	928,-	983,-	1.040,-	1.142,-	1.195,-	1.254,-
08	891,-	996,-	1.053,-	1.110,-	930,-	987,-	1.044,-	1.149,-	1.204,-	1.263,-
09	896,-	1.003,-	1.060,-	1.117,-	937,-	992,-	1.049,-	1.156,-	1.213,-	1.268,-
10	903,-	1.010,-	1.069,-	1.124,-	939,-	996,-	1.056,-	1.163,-	1.224,-	1.275,-
12	914,-	1.021,-	1.088,-	1.142,-	946,-	1.003,-	1.065,-	1.172,-	1.240,-	1.293,-
22	980,-	1.083,-	1.167,-	1.229,-	987,-	1.044,-	1.133,-	1.236,-	1.320,-	1.375,-
LEDER *										
Longl. Casay	1.156,-	1.290,-	1.361,-	1.436,-	1.163,-	1.236,-	1.306,-	1.443,-	1.516,-	1.587,-
Longl. Bronco	1.206,-	1.350,-	1.423,-	1.498,-	1.204,-	1.284,-	1.359,-	1.503,-	1.573,-	1.653,-
Longl. Cloud	1.206,-	1.350,-	1.423,-	1.498,-	1.204,-	1.284,-	1.359,-	1.503,-	1.573,-	1.653,-
Bison (Nubuk)	1.245,-	1.389,-	1.468,-	1.546,-	1.236,-	1.322,-	1.395,-	1.541,-	1.621,-	1.699,-

* **BITTE BEACHTEN:** Nur die aufgeführten Leder sind bei diesem Modell lieferbar!

Preisfindung für Bezugskombinationen:

Durch den höheren Materialverbrauch und Handlingsaufwand gelten die jeweils höheren Stoff- oder Ledergruppen als Gesamtpreis.

Die Verarbeitung von Zier-, Kapp- oder Doppelnähten können in der Stoff- oder Lederausführung unterschiedlich ausfallen. Es besteht die Möglichkeit, dass bei der Stoffausführung die Nähte entfallen bzw. durch einfache Nähte ersetzt werden.


„Zugabe“ bezieht sich nur auf Stoffe (Verbrauch in lfd. Meter, uni oder unauffällig gemustert mit einer Arbeitsbreite von ca. 140cm), Fremdleider kann nicht verarbeitet werden!

Achtung: Die Piktogramme dienen nur zur Verdeutlichung der Grundform! Abbildung zeigt immer das linke Teil! Alle Maße sind ca.-Angaben. Irrtümer und Änderungen vorbehalten.



CARMELO II 4212

alle Angaben sind ca. Maße B/T/H; Irrtümer vorbehalten



STOFF	Anbauecke li/re mit offenem Abschluss	Anbauecke li/re mit offenem Abschluss	Anbauecke li/re mit offenem Abschluss	Anbauecke li/re mit offenem Abschluss	Anbauecke li/re mit offenem Abschluss	Anbauecke li/re mit offenem Abschluss	Anbauecke li/re mit offenem Abschluss			
B/T/H ca.	7C links 8C rechts 129/62/89	7D links 8D rechts 139/62/89	7E links 8E rechts 149/62/89	7F links 8F rechts 159/62/89	7G links 8G rechts 169/62/89	7H links 8H rechts 179/62/89	7I links 8I rechts 189/62/89			
Verbrauch	0,01	4,42	0,01	4,42	4,42	0,01	0,01			
ZUGABE	1.133,-	1.149,-	1.172,-	1.195,-	1.218,-	1.240,-	1.268,-			
05	1.154,-	1.172,-	1.197,-	1.229,-	1.247,-	1.272,-	1.297,-			
06	1.161,-	1.186,-	1.211,-	1.240,-	1.263,-	1.288,-	1.318,-			
07	1.170,-	1.195,-	1.229,-	1.254,-	1.275,-	1.306,-	1.332,-			
08	1.181,-	1.211,-	1.238,-	1.268,-	1.290,-	1.322,-	1.347,-			
09	1.190,-	1.224,-	1.247,-	1.284,-	1.306,-	1.341,-	1.366,-			
10	1.199,-	1.236,-	1.259,-	1.295,-	1.320,-	1.352,-	1.384,-			
12	1.224,-	1.259,-	1.286,-	1.325,-	1.347,-	1.389,-	1.414,-			
22	1.325,-	1.384,-	1.409,-	1.468,-	1.489,-	1.550,-	1.575,-			
LEDER *										
Longl. Casay	1.512,-	1.541,-	1.573,-	1.605,-	1.639,-	1.671,-	1.712,-			
Longl. Bronco	1.566,-	1.603,-	1.637,-	1.669,-	1.712,-	1.744,-	1.783,-			
Longl. Cloud	1.566,-	1.603,-	1.637,-	1.669,-	1.712,-	1.744,-	1.783,-			
Bison (Nubuk)	1.614,-	1.646,-	1.680,-	1.717,-	1.760,-	1.792,-	1.833,-			
Aufpreis für Wunsch-Maß-Kürzung (MK)	759,-	759,-	759,-	759,-	759,-	759,-	759,-			

* BITTE BEACHTEN: Nur die aufgeführten Leder sind bei diesem Modell lieferbar!

Preisfindung für Bezugskombinationen:

Durch den höheren Materialverbrauch und Handlingsaufwand gelten die jeweils höheren Stoff- oder Ledergruppen als Gesamtpreis.

Die Verarbeitung von Zier-, Kapp- oder Doppelnähten können in der Stoff- oder Lederausführung unterschiedlich ausfallen. Es besteht die Möglichkeit, dass bei der Stoffausführung die Nähte entfallen bzw. durch einfache Nähte ersetzt werden.


„Zugabe“ bezieht sich nur auf Stoffe (Verbrauch in lfd. Meter, uni oder unauffällig gemustert mit einer Arbeitsbreite von ca. 140cm), Fremdleder kann nicht verarbeitet werden!

Achtung: Die Piktogramme dienen nur zur Verdeutlichung der Grundform! Abbildung zeigt immer das linke Teil! Alle Maße sind ca.-Angaben. Irrtümer und Änderungen vorbehalten.

CARMELO II 4212



alle Angaben sind ca. Maße B/T/H; Irrtümer vorbehalten



STOFF	Bankelement li/re mit offenem Abschluss	Bankelement li/re mit offenem Abschluss	Bankelement li/re mit offenem Abschluss	Bankelement li/re mit offenem Abschluss	Bankelement li/re mit offenem Abschluss	Bankelement li/re mit offenem Abschluss	Bankelement li/re mit offenem Abschluss	Bankelement li/re mit offenem Abschluss	Bankelement li/re mit offenem Abschluss	Bankelement li/re mit offenem Abschluss
B/T/H ca.	3P links 4P rechts 83/65/89	3Q links 4Q rechts 93/65/89	3R links 4R rechts 103/65/89	3S links 4S rechts 113/65/89	3T links 4T rechts 123/65/89	3U links 4U rechts 133/65/89	3V links 4V rechts 143/65/89	3W links 4W rechts 153/65/89	3X links 4X rechts 163/65/89	3Y links 4Y rechts 173/65/89
Verbrauch	0,01	0,01	2.15	2.31	2.31	2.75	2.97	3.25	3.47	3.69
ZUGABE	736,-	762,-	784,-	807,-	837,-	860,-	880,-	901,-	971,-	1.003,-
05	748,-	771,-	803,-	819,-	853,-	878,-	896,-	921,-	1.001,-	1.031,-
06	752,-	777,-	807,-	832,-	860,-	885,-	905,-	933,-	1.010,-	1.040,-
07	759,-	784,-	812,-	841,-	864,-	891,-	917,-	944,-	1.024,-	1.053,-
08	764,-	791,-	816,-	850,-	871,-	901,-	930,-	955,-	1.037,-	1.062,-
09	771,-	800,-	825,-	857,-	882,-	905,-	939,-	964,-	1.047,-	1.074,-
10	777,-	805,-	832,-	864,-	889,-	914,-	953,-	971,-	1.058,-	1.088,-
12	787,-	814,-	846,-	880,-	905,-	935,-	969,-	994,-	1.085,-	1.113,-
22	853,-	880,-	903,-	962,-	987,-	1.017,-	1.072,-	1.094,-	1.206,-	1.238,-
LEDER *										
Longl. Casay	976,-	1.017,-	1.047,-	1.088,-	1.119,-	1.161,-	1.190,-	1.224,-	1.325,-	1.361,-
Longl. Bronco	1.017,-	1.058,-	1.092,-	1.133,-	1.170,-	1.206,-	1.243,-	1.272,-	1.382,-	1.420,-
Longl. Cloud	1.017,-	1.058,-	1.092,-	1.133,-	1.170,-	1.206,-	1.243,-	1.272,-	1.382,-	1.420,-
Bison (Nubuk)	1.044,-	1.097,-	1.133,-	1.170,-	1.206,-	1.245,-	1.277,-	1.313,-	1.423,-	1.464,-
Aufpreis für Wunsch-Maß-Kürzung (MK)	759,-	759,-	759,-	759,-	759,-	759,-	759,-	759,-	759,-	759,-

* **BITTE BEACHTEN:** Nur die aufgeführten Leder sind bei diesem Modell lieferbar!

Preisfindung für Bezugskombinationen:

Durch den höheren Materialverbrauch und Handlingsaufwand gelten die jeweils höheren Stoff- oder Ledergruppen als Gesamtpreis.

Die Verarbeitung von Zier-, Kapp- oder Doppelnähten können in der Stoff- oder Lederausführung unterschiedlich ausfallen. Es besteht die Möglichkeit, dass bei der Stoffausführung die Nähte entfallen bzw. durch einfache Nähte ersetzt werden.


„Zugabe“ bezieht sich nur auf Stoffe (Verbrauch in lfd. Meter, uni oder unauffällig gemustert mit einer Arbeitsbreite von ca. 140cm), Fremdleder kann nicht verarbeitet werden!

Achtung: Die Piktogramme dienen nur zur Verdeutlichung der Grundform! Abbildung zeigt immer das linke Teil! Alle Maße sind ca.-Angaben. Irrtümer und Änderungen vorbehalten.

CARMELO II 4212



alle Angaben sind ca. Maße B/T/H; Irrtümer vorbehalten



STOFF	Bankel- ment li/re mit offenem Abschluss	Stützfuß Metallkufe	Stützfuß Polsterwan- ge	Kombination Abbildung: 7G-4W				
B/T/H ca.	3Z links 4Z rechts 183/65/89	2L 6/41/32	2M 6/41/32	7G-4W links 3W-8G rechts 169/215/89				
Verbrauch	3,91		0,66	7,67				
ZUGABE	1.033,-	112,-	112,-	2.119,-				
05	1.053,-	112,-	112,-	2.168,-				
06	1.065,-	112,-	112,-	2.196,-				
07	1.081,-	112,-	112,-	2.219,-				
08	1.090,-	112,-	112,-	2.245,-				
09	1.099,-	112,-	112,-	2.270,-				
10	1.117,-	112,-	112,-	2.291,-				
12	1.140,-	112,-	112,-	2.341,-				
22	1.263,-	112,-	112,-	2.583,-				
LEDER *								
Longl. Casay	1.395,-	112,-	112,-	2.863,-				
Longl. Bronco	1.452,-	112,-	112,-	2.984,-				
Longl. Cloud	1.452,-	112,-	112,-	2.984,-				
Bison (Nubuk)	1.498,-	112,-	112,-	3.073,-				
Aufpreis für Wunsch-Maß- Kürzung (MK)	759,-							

* **BITTE BEACHTEN:** Nur die aufgeführten Leder sind bei diesem Modell lieferbar!

Preisfindung für Bezugskombinationen:

Durch den höheren Materialverbrauch und Handlingsaufwand gelten die jeweils höheren Stoff- oder Ledergruppen als Gesamtpreis.

Die Verarbeitung von Zier-, Kapp- oder Doppelnähten können in der Stoff- oder Lederausführung unterschiedlich ausfallen. Es besteht die Möglichkeit, dass bei der Stoffausführung die Nähte entfallen bzw. durch einfache Nähte ersetzt werden.

„Zugabe“ bezieht sich nur auf Stoffe (Verbrauch in lfd. Meter, uni oder unauffällig gemustert mit einer Arbeitsbreite von ca. 140cm), Fremdleder kann nicht verarbeitet werden!

Achtung: Die Piktogramme dienen nur zur Verdeutlichung der Grundform! Abbildung zeigt immer das linke Teil! Alle Maße sind ca.-Angaben. Irrtümer und Änderungen vorbehalten.

6187 STUHL



1A Freischwinger mit Vierkantrohr

1C Stuhl mit Rundrohrkufe

Optionen

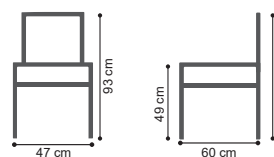


Kontrastnaht
nicht möglich



Bezugskombination
möglich

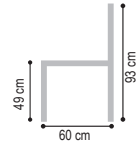
Abmessungen



Modellaufbau



- Gestell: Stahlrohrrahmen
- Sitz: solider Polyätherschaum
- Rücken: solider Polyätherschaum
- Untergestell: **A** Vierkantrohr in Edelstahloptik gebürstet oder Metall schwarz Struktur
C Rundrohrkufe in Edelstahloptik gebürstet oder Metall schwarz Struktur

6187 STUHL



alle Angaben sind ca. Maße B/T/H; Irrtümer vorbehalten

Sitzhöhe: 49 cm, Sitztiefe: 44 cm

STOFF	Freischwinger mit Vierkantrohr	Stuhl mit Rundrohrkufe								
										
	1A	1C								
B/T/H ca.	47/60/93	47/60/93								
Verbrauch	1,37	1,37								
ZUGABE	435,-	435,-								
05	449,-	449,-								
06	449,-	449,-								
07	454,-	454,-								
08	458,-	458,-								
09	461,-	461,-								
10	465,-	465,-								
12	474,-	474,-								
22	511,-	511,-								
LEDER *										
Longl. Casay	540,-	540,-								
Longl. Bronco	543,-	543,-								
Longl. Cloud	543,-	543,-								
Bison (Nubuk)	577,-	577,-								

* **BITTE BEACHTEN:** Nur die aufgeführten Leder sind bei diesem Modell lieferbar!

Preisfindung für Bezugskombinationen:





Durch den höheren Materialverbrauch und Handlingsaufwand gelten die jeweils höheren Stoff- oder Ledergruppen als Gesamtpreis.

Die Verarbeitung von Zier-, Kapp- oder Doppelnähten können in der Stoff- oder Lederausführung unterschiedlich ausfallen. Es besteht die Möglichkeit, dass bei der Stoffausführung die Nähte entfallen bzw. durch einfache Nähte ersetzt werden.

„Zugabe“ bezieht sich nur auf Stoffe (Verbrauch in lfd. Meter, uni oder unauffällig gemustert mit einer Arbeitsbreite von ca. 140cm), Fremdleider kann nicht verarbeitet werden!

Achtung: Die Piktogramme dienen nur zur Verdeutlichung der Grundform! Abbildung zeigt immer das linke Teil! Alle Maße sind ca.-Angaben. Irrtümer und Änderungen vorbehalten.

7890 / Kissen

Stoff	<i>Kissen quadratisch</i>	<i>Cocktailkissen</i>	<i>Kissen groß rechteckig</i>	<i>rechteckig Kissen klein</i>						
										
B/T/H ca.	45//45	35//35	60/0/45	50/0/35						
Verbrauch	0.66	0.55	0.77	0.66						
ZUGABE	71,-	46,-	73,-	68,-						
05	73,-	52,-	80,-	71,-						
06	75,-	59,-	84,-	73,-						
07	80,-	62,-	96,-	75,-						
08	82,-	66,-	103,-	80,-						
09	84,-	68,-	105,-	82,-						
10	87,-	71,-	109,-	84,-						
12	96,-	75,-	119,-	91,-						
22	121,-	105,-	141,-	112,-						
Leder										
Longl. Casay	128,-	109,-	141,-	112,-						
Longl. Broncc	155,-	112,-	169,-	144,-						
Longl. Cloud	155,-	112,-	169,-	144,-						
Longl. Gauch	157,-	116,-	171,-	146,-						
Bison (Nubuk	162,-	116,-	173,-	150,-						

* **BITTE BEACHTEN:** Nur die aufgeführten Leder sind bei diesem Modell lieferbar!

„Zugabe“ bezieht sich nur auf Fremdstoffe (Verbrauch in lfd. Meter, uni oder unauffällig gemustert mit einer Arbeitsbreite von ca. 140cm), Fremdleider kann nicht verarbeitet werden!

Eckbankprogramm

