



Polsterprogramm

## Contur Enna

ZR. 718800 – Preis- und Typenliste Stand 12.09.2024

<https://contur-einrichtung.de>

## Produktinformation

Bitte unbedingt diese Produktinformation, Gebrauchs- und Pflegeanleitungen beachten! Für Schäden, die durch Nichtbeachtung entstehen, kann keine Garantie/ Gewährleistung übernommen werden.

### Für Planungsmodelle gilt generell:

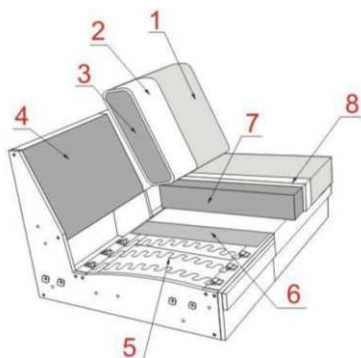
Ein sorgfältiges Aufmaß ist Voraussetzung für eine exakte Montage und Ausrichtung der Möbel. Bitte bedenken Sie, dass Böden, Wände, Decken usw. nicht ganz gerade sind.

Bei Funktionsmöbeln ist es besonders wichtig vor Ingebrauchnahme die Produktbeschreibung zu lesen.

**Produktbezeichnung:** Polsterprogramm

**Modellbezeichnung:** Contur Enna

**Konstruktiver Aufbau  
/ Materialien:**



- 1 Bezug Ihrer Wahl
- 2 Diolenwattenabdeckung
- 3 Rückenkissen (Silikon)
- 4 Spanplatte
- 5 Wellen-Unterfederung
- 6 Polster
- 7 V1-SANDWICH; V2-HR; V3-TASCHEFEDERKERN
- 8 Diolenwattenabdeckung



Relaxfunktion bis zur Herzwaage-Position



Sitzauszug: motorischer Sitzauszug. Der Sitz bei Typen mit dem Sitzauszug ist ca. 27 cm ausziehbar!



Longchair mit Relaxfunktion (Wall)



Kopfstütze variabel einsteckbar

**Ausführungsvariante  
n / ca. Maße:** Lt. Typenplan individuell planbar

**Art der Polsterung:** Veränderungen und stärkere Faltenbildung sind warentypisch.

Festgepolstert mit legerem Lock; Leger: Weicher, lockerer Polsteraufbau bei dem eine modellbedingte oder gestalterisch gewünschte Wellenbildung der Bezüge sowie Sitzabdrücke warentypisch sind.

**Bezugsmaterialien:** Beispiel. Eine Vielzahl von Stoffen und Lederqualitäten.

Alle Elemente können nur in einer Farbe und in einem Stoff oder Leder gefertigt werden (uni Stoff)!

Alle Rücken echt bezogen. Anstellseiten unecht bezogen.

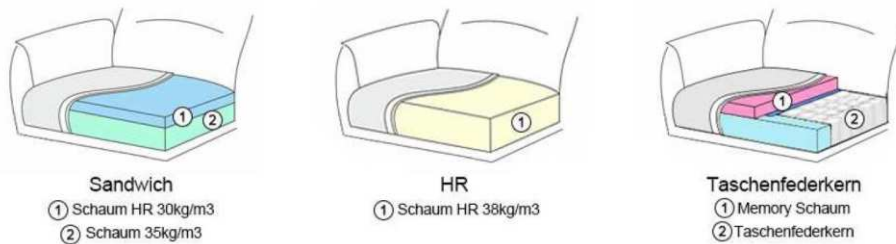
Bitte beachten Sie, dass es zwischen Stoff- und Lederbezügen zu unterschiedlich großen Zuschnittsflächen kommen kann!

**Achtung:** Sonne und Licht verändern im Laufe der Zeit und je nach Standort der Produkte die Farbe des Stoff oder Leders.

# Produktinformation

## Sitzkomfort:

- Variante.1 - Sandwich als Standard
- Variante.2 - HR als Variante gegen Aufpreis
- Variante 3 - Taschenfederkern als Variante gegen Aufpreis



Konstruktionsbedingte Sitzhärteunterschiede lassen sich produktionstechnisch nicht vermeiden und stellen keinen Beanstandungsgrund dar.


Zwischen Elementen mit und ohne Funktion kann es Differenzen im Sitzkomfort geben. Dies ist warentypisch und stellt keinen Beanstandungspunkt dar.

Kombinationen mit unterschiedlichen Sitzausführungen sind nicht zu empfehlen

## Armlehnen:

Die Maßen und Preis der Elementen sind inkl. Armlehne!  
 Wichtig!

- **Armlehne Type B klappbar und E klappbar gegen Aufpreis**
- **Armlehne Type B nur als klappbar (klappbar) erhältlich!**



\* Wichtig:  
 angegebene in der Preisliste Breite-Maßen sind inkl. Armlehne im ausgeklappten Zustand.  
 Bei der Bestellung bitte obligatorisch die Armlehnen-Type angeben!

## Funktionen:



### Sitztiefeverstellung motorisch (Saz m.Motor)

Der Sitz bei den Typen mit motorischen Sitzauszug ist ca. 27 cm ausziehbar!  
 Sitzauszug motorisch - ist bei dem 2-Sitzer, 2,5-Sitzer und 3-Sitzer, je mit einer, zwei oder keiner Armlehne erhältlich.  
 Es wird empfohlen das Element mit Sitzauszug nur mit Eck-Elementen zu verbinden (E1ABL /R, LL/LR, Sp.Kl.).  
 Bei Verwendung des Elementes „Sp. Kl.“ (Spitzecke) in Kombination mit einem linken und rechten Anbausofa welche jeweils mit Sitzauszug ausgestattet sind, ist zu berücksichtigen, dass immer nur ein Sitzauszug bedient werden kann.



Longchair / Longchair XXL mit Relaxfunktion –

hier legt sich der Rücken nach hinten und das Sitzteil kommt nach vorne (Wall Free).



Achtung! Bei Typen mit Motor empfiehlt der Hersteller den Motor der Funktion nicht länger als max. 2 Minuten im Gang zu halten, danach bitte mind. 18 Minuten (Motor) pausieren.  
Bei Elementen mit Motoren besteht die Möglichkeit den Akku gegen Aufpreis zu bekommen.

Wichtig! Typen mit zwei Motoren benötigen zwei Akku.  
Niedriger Ladezustand wird durch einen integrierten Lautsprecher signalisiert.

### Relaxfunktion (Relax mit Motor)

Dieses Modell verfügt optional über eine Relaxfunktion mit Motor, indem sich der Rücken nach hinten legt und das Fußteil hoch kommt (bis zur Herzwaage-Position).  
1-Sitzer Elemente fest wie 1 / 1,25 / 1,5 / 1,75 je mit einer oder keiner Armlehne (je nach Typenplan) können nicht miteinander kombiniert werden – diese dienen nur um die Zusammenstellung mit 1-Sitzer-Elementen mit Relaxfunktion zu bauen.

Standardmäßig werden die Sofas mit Relaxfunktionen zweiteilig geliefert, und die Sofas ohne Funktion einteilig, d.h. ein 2-, 2,5-, 3- oder 3,5-Sitzer-Sofa kann nicht aus 2 separaten festen 1-Sitzer Elementen gebaut werden.

Wenn es so gewünscht wird, wird es als Sonderanfertigung gegen Aufpreis betrachtet.

Bitte wenden Sie sich in diesem Fall an Ihr Einrichtungshaus.

Typ mit Relaxfunktion m.Motor kann nicht mit Typen mit Sitzauszug (SAz) verbunden werden.  
Um die Entspannungsfunktion besser zu nutzen empfiehlt der Hersteller bei den Elementen mit Relaxfunktion mit Motor immer die Kopfstütze mitzubestellen.



**Wichtig:** Die Relax-Funktion mit Motor und Herzwaage benötigt einen Wandabstand von ca. 17 cm.

Wichtig! Typen mit zwei Motoren benötigen zwei Akku.

Niedriger Ladezustand wird durch einen integrierten Lautsprecher signalisiert.

# Produktinformation

## Technische Informationen:

<b>Gestell</b>	Verleimtes Massivholzgestell; Spannplatte E-1; Sperrholz; Karton
<b>Unterfederung Sitz</b>	Wellen-Unterfederung
<b>Polsteraufbau Sitz</b>	Wellen-Unterfederung; Var. 1 - SANDWICH (Schaum 35kg/m <sup>3</sup> / Schaum HR 30kg/m <sup>3</sup> ); Var. 2 - HR (Schaum HR 38kg/m <sup>3</sup> ); Var. 3 - TASCHEN MEMORY (Taschenfederkern / Memory Schaum); Diolenwattenabdeckung
<b>Polsteraufbau Rücken</b>	Silikon; Diolenwattenabdeckung
<b>Belastbarkeit:</b>	Sofa max. 120 kg je Sitz
<b>Füße:</b>	Varianten: <ol style="list-style-type: none"><li>1. Holzfuß Buche lackiert (HF) als Standard im Preis</li><li>2. Holzfuß Eiche (HF Eiche geölt, HF Eiche bianco) als Variante gegen Aufpreis</li><li>3. Metallfuß (MF1-2); Farbe schwarz im Preis; Farbe chrom, gebürstet gegen Aufpreis</li><li>4. Metallfuß (MF3-4) als Variante gegen Aufpreis; lieferbare Farben: schwarz, chrom u. gebürstet</li><li>5. Metallfuß (MF5-6) als Variante; Farbe schwarz im Preis</li><li>6. Metallrahmen (MR1-2) als Variante gegen Aufpreis; lieferbare Farben: schwarz, chrom u. gebürstet</li><li>7. Metallrahmen (MR3-4) als Variante gegen Aufpreis; lieferbare Farbe: schwarz</li></ol>



**Wichtig:** Bei dem Type Spitzeckteil Kl. (8020) kann keine Metallkufe eingesetzt werden. Wenn der Kunde sich für eine Eckgarnitur mit Metallkufen entscheidet, wird beim Type Spitzeckteil Kl. (8020) ein passender Fuss eingesetzt.

**Wichtig:** Unter den Armlehnen A, B klappbar und F wird der Fuß MF3/MF4 u. MF5/MF6 gerade montiert, unter der Armlehne E und bodenfrenen Elementen wird der Fuß diagonal montiert.

Lieferbare Holzfußfarben: siehe Holzfarbtonmuster sowie Eiche geölt und Eiche bianco.

**Zwei Sitzhöhen:** (reguliert durch Fußhöhe)  
SH=45 cm (Fuß HF1; MF1; MF3; MF5; MR1; MR3 Fußhöhe h-17 cm)  
SH=47 cm (Fuß HF2; MF2; MF4; MF6; MR2; MR4 Fußhöhe h-19 cm)

Die einzelnen Typen werden mit Hakensystem verbunden.

Die Kissen und Kopfstützen sind separat zu bestellen!

**ACHTUNG!**  
Kopfstützengriff aus Metall standardmäßig in Chrom oder als Variante in Schwarz erhältlich - preisgleich.

Bei Informationsmangel wird immer Farbe Chrom angewendet.

**Achtung:** Um den Fußboden vor Kratzer zu schützen, bitten wir Sie darauf zu achten, dass der jeweilige Fußboden geschützt wird durch gesondertes Unterlegen unter die Standardfußvarianten des Herstellers.

**Schadstoffgeprüft:** Contur Enna ist mit dem

- Goldenen M
- DGM Emmissionslabel A
- DGM Klimapakt

ausgezeichnet und wird nach RAL-Vorschriften der Deutschen Gütegemeinschaft gefertigt.

Die Deutsche Gütegemeinschaft Möbel e. V. zertifiziert die Möbelhersteller nach den Güte- und Prüfbestimmungen RAL-GZ-430. Besondere Beachtung findet das Thema „gesund Wohnen“. Diese Anforderungen werden in Abstimmung mit dem Umweltbundesamt und Sachverständigen festgelegt und regelmäßig überprüft. Denn Möbel sollen nicht nur schön sein. Sie müssen auch haltbar sein und dürfen der Gesundheit nicht schaden. Doch solche Qualitäten sieht man den Möbeln beim Kauf schwer an. Die Deutsche Gütegemeinschaft Möbel e. V. sorgt hier für „Durchblick“, damit der Möbelkauf kein Risiko wird. Sie lässt die Möbel Ihrer Mitgliedsfirmen von neutralen Prüfinstituten z. B. Landesgewerbeanstalt Bayern (LGA) auf Herz und Nieren prüfen. In umfangreichen Güte- und Prüfbestimmungen sind eindeutige Qualitätskriterien für die Produktion, Materialien, Funktionalität und auch Wohnhygiene festgelegt, die Basis für die Prüfung durch das Testinstitut.

Nur Möbel, die diesen Test bestehen, erhalten das Gütezeichen!



**Garantie:**

Ihre 5-Jahres-Möbelgarantie (EMV-Möbelgarantie) erhalten Sie durch eine 3-jährige Anschluss-Garantie, die lückenlos an Ihre gesetzliche zweijährige Gewährleistung anschließt. Art und Umfang dieser Garantie gem. separater Garantiebedingungen.

# Pflege und Unterhalt

## **Reinigungs- und Pflegeanleitung:**

(siehe Qualitätspass – unbedingt beachten)

Die Unterhaltspflege ist gleichzusetzen mit der täglichen Körperpflege des Menschen. Bei der regelmäßigen Unterhaltspflege werden Verschmutzungen, die durch den täglichen Gebrauch entstehen, beseitigt (Hausstaub, Krümel, Fusseln, etc.) und zwar durch regelmäßiges Absaugen (geringe Saugleistung) mit einem normalen Haushaltsstaubsauger mit Polsterdüse. Bei Velours- und Flachgewebe unbedingt eine Düse mit weichen Bürsten verwenden und in Strichrichtung arbeiten. Anschließend mit einer weichen Bürste abbürsten (z. B. Kleiderbürste). Ab und zu sollte der Bezug mit einem feuchten Ledertuch abgewischt werden. Die Feuchtigkeit hält die Fasern elastisch und wirkt sich so positiv auf deren Langlebigkeit aus. Keinesfalls Mikrofasertücher oder Dampfreiniger verwenden!

Flecken entfernt man am besten sofort, unmittelbar nach dem Entstehen.

Wichtig ist, dass verschüttete Flüssigkeiten sofort mit einem saugfähigen Küchenpapier oder Tuch abgetupft werden – nicht reiben! Dann können sie gar nicht erst in das Gewebe eindringen. Viele Stoffe unserer Kollektion sind durch Ausrüstung fleckengeschützt, das heißt, Flüssigkeiten dringen nicht sofort in das Gewebe ein, sondern sind meist durch ein saugfähiges Tuch oder Papier zu beseitigen.

Achtung: Niemals auf der Stelle reiben und immer erst die Herstelleranweisungen am Produkt beachten.

Die Oberflächeninstandsetzung ist grundsätzlich die Arbeit des autorisierten Fachhandels.

## **Lederpflege:**

Damit Polstermöbel lange Zeit schön bleiben, müssen sie regelmäßig gereinigt und gepflegt werden. Lederpflege erfordert wenig Aufwand. Es ist empfehlenswert, neben der normalen Unterhaltspflege (leichtes Absaugen und gelegentliches Abwischen mit einem feuchten Tuch) das Leder je nach Nutzung ein- bis zweimal pro Jahr mit speziell geeigneten Reinigungsprodukten zu säubern und entsprechend geeignetem Lederpflegemittel gemäß Gebrauchsanweisungen zu behandeln. Reinigen Sie am besten immer ganze Teile großflächig von Naht zu Naht.

Bitte nicht mit ungeeigneten Mitteln wie z. B. Schuhcreme, Bohnerwachs oder Kosmetik experimentieren!

Beanspruchte Stellen am Nubuk-Lederbezug können mit weicher Bürste, Nubuk-Pad oder Schaumstoffschwamm wieder aufgeraut werden.

## **Stoffpflege:**

Einige ganz besonders hochwertige Materialien unserer angebotenen Stoffkollektion haben eigene Pflegeanleitungen, die es unbedingt zu beachten gilt. Bitte bewahren Sie die Anleitungen zusammen mit diesen Möbeln und dem Kaufvertrag auf.

## Modellbedingte / warentypische Eigenschaften

### Lederarten und Eigenschaften:

Lederbezüge sind nicht nur Gewähr für eine lange Lebensdauer, sie repräsentieren auch Schönheit und Eleganz der Natur. Leder ist ein Naturprodukt, mit allen seinen natürlichen Eigenschaften. Jede Haut hat deshalb ihre individuelle Beschaffenheit. Zeckenbisse, Gabelstiche usw. sind warentypische Naturmerkmale. Sie garantieren die Echtheit und sind kein Produktsachmangel. Gerade bei Ledern sollten Sie auf Qualität achten, dann bekommen Sie nämlich weiche, geschmeidige, atmungsaktive Lederarten. (Qualität hat, wie immer, auch bei Leder seinen Preis.) Hochwertiges Leder ist so gefärbt, dass sich die Farbe um jede einzelne Faser legt und alle natürlichen Merkmale sichtbar lässt. Für eine Polstergarnitur werden fünf bis sieben Häute verarbeitet.

Die Tiere haben unter unterschiedlichen Bedingungen gelebt, keine Haut gleicht der anderen, wodurch Struktur- und Farbabweichungen sowie Natur- und Wachstumsmerkmale entstehen, die naturbedingt sind. Diese Lebenszeichnungen beeinträchtigen weder den Wert, noch die Haltbarkeit, sie machen aus jedem Möbel ein Unikat.

Bedenken Sie immer, dass auch Leder durch starke Lichteinwirkung, insbesondere Sonne, ausbleichen und dauerhafte Nähe zu eingeschalteten Heizkörpern das Leder austrocknet und es porös und brüchig macht. Abhilfe: Für Beschattung bzw. Luftbefeuchter sorgen, da dieses Klima auch für Menschen schädlich ist.

### Stoffarten und Eigenschaften:

Der Bezug ist wie das Gesicht des Polstermöbels, die Entscheidung Stoff oder Leder beeinflusst die Optik und die Gebrauchseigenschaften entscheidend. Ihr persönliches Wohlbefinden sollte die Hauptrolle spielen, testen Sie all unsere Modelle. Ihr Einrichtungsberater ist Ihnen bei der Beantwortung Ihrer Fragen sehr gerne behilflich.

Der Preis eines Stoffes sagt nicht zwangsläufig etwas über seine Robustheit und Langlebigkeit aus. Sondern kann Ausdruck anderer Qualitätskriterien sein, wie z. B. der Exklusivität und Eleganz der verwendeten Materialien (Seide), der Raffinesse des Druck- oder Webverfahrens, des hohen ästhetischen Wertes oder der extremen Feinheit. Polstermöbel werden im Durchschnitt vier Stunden pro Tag genutzt. Legt man pro Woche nur 6 Tage zugrunde und errechnet die Sitzdauer in einem Jahr, so kommt man auf die unglaubliche Zahl von 1248 Stunden. (Quelle: Stiftung Warentest) Während dieser Zeit müssen Polstermöbel hohe Gewichtsbelastungen, Scheuerbewegungen und andere Einflüsse wie Licht, Wärme, Staub etc. aushalten, möglichst ohne, dass sie dabei ihre Funktions- und Gebrauchstauglichkeit verlieren.

Die Qualität der verwendeten Materialien, die Intensität der Nutzung sowie Tabakrauch, Schweiß oder sonstige Körperabsonderungen, natürlicher Verschleiß und Ihr Pflegeverhalten bestimmen somit in hohem Maße, wie lange die Freude an den Möbeln währt. Häusliche Jeansträger müssen wissen, dass grobe Jeansstoffe mit derben Nähten der Feind feingewebter Polsterbezüge (und Autositz) sind und abfärben, ebenso wie nicht farbechte Textilien. Klettbänder, Haustiere mit scharfen Krallen müssen von Polstermöbeln ferngehalten werden.

### Legere Polsterung:

(Faltenbildung)Die von uns bevorzugte „legere Polsterung“ (im Gegensatz zur straffen Polsterung wie bei Stilmöbeln) ist an ihrer Anschmiegsamkeit zu erkennen. Die Polsterung ist weicher und der Bezug nicht glatt, damit man „im Sofa“ und nicht „auf dem Sofa“ sitzt. Eine optisch wellige Oberfläche auf Sitz, Rücken und Armlehnen stellt keinen Qualitätsmangel dar, sondern ist modellbedingt gewollt, um optimalen Sitzkomfort zu gewährleisten. Unsere losen Sitz- und Rückenkissen gehören nach Gebrauch aufgeschüttelt. Um die Flächen nach der Benutzung zu glätten, sollten modellbedingt die Sitz- und Rückenkissen nach außen gestrichen, geklopft oder geschüttelt werden.

### Sitzhärteunterschiede:

Der Sitzkomfort innerhalb einer Polstergruppe kann differieren. Oft ist es konstruktiv und formbedingt nicht möglich, jedes verwendete Element mit gleicher Unterfederung auszustatten (z. B. bei Eckelementen, Funktionsbauteilen, Verwandlungselementen, Anstellhockern, unterschiedlichen geometrischen Grundformen, Abschlusselementen etc.). Das ist warentypisch und Standard bei industrieller Fertigung. Es ist auch nicht auszuschließen, dass der Eindruck unterschiedlicher Sitzhärten entsteht, obwohl die Polsterungen einheitlich sind. (Schaumstoff kann innerhalb seines Raumgewichts technisch Toleranzen von plus/minus 10 % aufweisen).

### Wellenbildung:

Beim so genannten „Einsitzen“ (Lieblingsplatz) verändert sich die Sitzhärte. Sie wird weicher in Abhängigkeit von Art und Dauer der Benutzung. Dies ist ein normaler Prozess, den jede Polsterung durchläuft. Um gleichmäßige Sitzhärten zu erzielen, ist es wichtig, die Sitzpositionen von Zeit zu Zeit zu ändern. Sonst kann es zu einseitiger Mulden- und Faltenbildung (Lieblingsplatz) kommen. Richtlinie: Je stärker das Bezugsmaterial und größer die verpolsterte Fläche, umso größer ist die Neigung zur Falten- und Muldenbildung. Unterstützt wird diese Entwicklung dadurch, dass Leder sich unter Einfluss von Körpergewicht mehr oder minder dehnen und dadurch „Wellen“ bilden. Diese optische Veränderung hat auf Gebrauch, Funktion und Lebensdauer keinen Einfluss und stellt keinen Sachmangel dar. Darüber informiert verbraucherverständlich und eingehend auch die Stiftung Warentest – „Möbel kaufen“

### Funktionen:

Funktionssofas, Relaxliegen (Kompromissmöbel/ kein Bettersatz), Ruhe- oder TV-Sessel, Sofas mit ausklappbaren Armlehnen oder



## Modellbedingte / warentypische Eigenschaften

höhenverstellbaren Rücken benötigen Beschläge mit komplizierten Verstellmechaniken. Damit diese Technik auf Dauer zuverlässig funktioniert, ist ihre sorgfältige Handhabung sehr wichtig. Bei Verwandlungssofas und Verwandlungsliegen müssen die ausziehbaren Teile am besten in der Mitte – oder rechts und links gleichmäßig angefasst und bedient werden. So können die Beschläge nicht durch einseitige Handhabung verzogen oder beschädigt werden. Ausklappbare Fußteile bei Relaxsesseln oder Wallfreefunktionen dürfen nicht als Sitzplatz genutzt werden. Funktionsteile benötigen einen gewissen Spielraum. Leichte Maßveränderungen durch die Dicke der Bezugsmaterialien sind unumgänglich.

### Lichtechtheit:

Als Lichtechtheit bezeichnet man die Resistenz eines Stoffes gegenüber der Einwirkung von Licht (insbesondere Sonnenschein, Tageslicht, Halogen-Beleuchtung). Kunstfasern und dunklere Farbtöne erreichen höhere Lichtechtheiten als Naturfasern und hellere brillante Farben. Die Verfärbung des Materials unter Einfluss von Licht ist bei Möbelstoffen nicht zu verhindern. Die Urganze der Sonne verändert alle Materialien! Besondere Vorsicht ist deshalb in hellen Südzimmern mit viel Glas geboten. Insbesondere bei Sonnenschein sollten Vorhänge oder Jalousien geschlossen werden, da sonst viele Stoffe/ Bezugsmaterialien oder natur belassene Leder schon nach wenigen Wochen an den beschienenen Stellen Farbabweichungen aufweisen.

### Farbabweichungen:

Geringfügige Farbtoleranzen zwischen dem beim Kauf vorliegenden Muster und der Lieferung sind möglich. Das gilt insbesondere bei Naturfasern und Leder. Aus farbtechnischen Gründen kann für eine absolute Farbgleichheit keine Garantie übernommen werden, insbesondere bei Nachbestellungen empfiehlt sich eine Abklärung im Einzelfall nach Muster.

### Anfärbungen:

Bei hellen Stoff- oder Lederbezügen treten mitunter Anfärbungen auf, die durch nicht farbechte Textilien, z. B. von dunklen Jeansstoffen, T-Shirts oder ähnlichen verursacht werden. Wenn Jeansstoffe selbst nach mehrmaligem Waschen noch Farbbreibrückstände auf dem Bezugstoff hinterlassen, handelt es sich nachweislich um einen Mangel des Bekleidungsstoffes und liegt nicht in der Qualität des Möbelstoffes (Bezugsmaterialies) begründet.

### Reibechtheit:

Als Reibechtheit bezeichnet man die Widerstandsfähigkeit der Farbe von Möbelstoffen oder Leder gegenüber dem Abreiben oder Anfärben an andere trockene oder feuchte Textilien. In der Regel erreichen helle Farben höhere Reibechtheiten als dunklere Töne. Zur Reinigung sollten Sie ausschließlich destilliertes Wasser verwenden und mit einem weißen, weichen, sauberen Tuch vorsichtig reiben, immer großflächig von Naht zu Naht, leicht und ohne viel Druck und niemals nur auf der Stelle (Farbabrieb und Ränder)! Bitte keine Mikrofasertücher und Dampfreiniger verwenden. > siehe auch unsere diversen Pflegeanleitungen für Bezüge

### Gebrauchslüster:

Der Gebrauchslüster oder „Sitzspiegel“ entsteht bei samtigen Stoffen, wie Velours und eventuell Mikrofasern, indem sich Flor durch den Druck bei der Benutzung flachlegt und so je nach Lichteinfall einen anderen optischen „Eindruck“ hervorruft (z. B. hell/dunkel oder matt/glänzend Effekt). Diese optische Veränderung hat auf Gebrauch, Funktion und Lebensdauer keinen Einfluss und stellt keinen Sachmangel dar.

### Falten/ Muldenbildung:

Die von uns bevorzugte „legere Polsterung“ (im Gegensatz zur straffen Polsterung wie bei Stilmöbeln) ist an ihrer Anschmiegsamkeit zu erkennen. Die Polsterung ist weicher und der Bezug ist nicht straff gespannt. Eine modellbedingte oder gestalterisch gewünschte Faltenbildung ist warentypisch, die Abzeichnung bei Steppmatten oder –kissen sind design- oder konstruktionsbedingt. Beim so genannten „Einsitzen“ (Lieblingsplatz) verändert sich in Abhängigkeit von Art und Nutzungsdauer auch die Sitzhärte, ein normaler Prozess, den jede Polsterung durchläuft. Um gleichmäßige Sitzhärten zu erzielen, ist es daher wichtig, die Sitzpositionen von Zeit zu Zeit zu ändern. Je größer die verpolsterte Fläche, umso größer ist die Neigung zu einseitiger Mulden- und Faltenbildung (Stiftung Warentest). Achtung: Das Modell ist bewusst leger verarbeitet. Faltenbildung ist daher gewollt.

# Contur

## Modellvarianten



### **Ecksofa Enna - Longchair Links mit 1,75-Sitzer, inkl. motorischer Relaxfunktion, Stoff, Terracotta**

Bestellnr: 6021120M+9621 - 1753120M+9623 – Artikel Nr.: 131632

#### Ausführung:

- Stoff Brema 31 terra PG. EL20
- Armlehne F
- Metallkufe MR3 Schwarz
- Kopfstütze 9023105 - mit Rasterbeschlag
- Polsterung SAN
- Longchair (6021120) Armlehne links F (9621) XXL
- 1,75-Sitzer (1751120) Armlehne F (9623) rechts mit motorischer Relaxfunktion

#### Beschreibung:

- Hauptfarbe/-material: Terracotta, Stoff
- FüÙe/Beine/Gestell: Schwarz, Metall, Kufe, pulverbeschichtet
- Polsterung: Kaltschaum, Stahlwellenfedern, Silikonschaum, Holzwerkstoff
- Bezug: 39% Polyacryl, 39% Polyester, 14% Baumwolle, 8% Wolle, 4, 25000

#### Merkmale:

- Rücken bezogen: Ja

#### Funktion:

- Funktionen und Bedienung: Herz Waage (motorisch), Relaxfunktion (motorisch)

#### Abmessungen:

- Sitzhöhe: 45 cm
- Sitztiefe: 54 cm
- Belastbarkeit (pro Sitz): 120,0 kg

MaÙe: B 276 cm x T 175 cm x H 86 cm

Listenpreis/Sortimentspreis: 4.590,00 EUR

## Modellvarianten



### **Ecksofa Enna - 3-Sitzer mit Ecke rechts inkl. motorischer Relaxfunktion, Leder, Mocca**

Bestellnr: 1501M + 1500 + 6013 – Artikel Nr.: 131638

#### Ausführung:

- Leder WM Mocca PG L30
- Armlehne E
- Metallkufe MR1 schwarz
- Polsterung Taschen Memory
- 1,5-Sitzer (1501M) AL E mit motorischer Relaxfunktion
- 1,5-Sitzer (1500)
- Eckelement rechts (6013)
- Kopfstütze 902365 - mit Rasterbeschlag

#### Beschreibung:

- Hauptfarbe/-material: Mocca, Leder
- FüÙe/Beine/Gestell: Schwarz, Metall, Kufe, pulverbeschichtet
- Polsterung: Stahlwellenfedern, Taschenfederkern, Kaltschaum, Silikonschaum, Holzwerkstoff

#### Merkmale:

- Rücken bezogen: Ja

#### Funktion:

- Funktionen und Bedienung: Herz Waage (motorisch), Relaxfunktion (motorisch)

#### Abmessungen:

- Sitzhöhe: 45 cm
- Sitztiefe: 54 cm
- Belastbarkeit (pro Sitz): 120,0 kg

MaÙe: B 281 cm x T 223 cm x H 86 cm

Listenpreis/Sortimentspreis: 5.448,00 EUR

# Contur

## Modellvarianten



### **Ecksofa Enna - Longchair links mit 1,75-Sitzer, Stoff, Terracotta**

Bestellnr: 191120 – Artikel Nr.: 134502

#### Ausführung:

- Stoff Brema 31 terra PG. EL20
- Armlehne F
- Metallkufe MR3 Schwarz Polsterung SAN
- Longchair XXL 6021120 - Armlehne F links (9621)
- 1,75-Sitzer 1753120 - Armlehne F rechts (9623)
- Kopfstütze mit Rasterbeschlag

#### Beschreibung:

- Hauptfarbe/-material: Terracotta, Stoff
- FüÙe/Beine/Gestell: Schwarz, Metall, Kufe, pulverbeschichtet
- Polsterung: Kaltschaum, Stahlwellenfedern, Silikonschaum, Holzwerkstoff
- Bezug: 39% Polyacryl, 39% Polyester, 14% Baumwolle, 8% Wolle

#### Merkmale:

- Rücken bezogen: Ja

#### Abmessungen:

- Sitzhöhe: 45 cm
- Sitztiefe: 54 cm
- Belastbarkeit (pro Sitz): 120,0 kg

MaÙe: B 276 cm x T 175 cm x H 86 cm

Listenpreis/Sortimentspreis: 2.999,00 EUR

## Modellvarianten



### **Ecksofa Enna - 3-Sitzer mit Ecke rechts, Leder Mocca**

Bestellnr: 580 + 902365 – Artikel Nr.: 134506

#### Ausführung:

- Leder WM Mocca PG L30
- Armlehne E
- Metallkufe MR1 schwarz
- Polsterung Taschenfederkern
- Kopfstütze 902365 - Rasterbeschlag

#### Beschreibung:

- Hauptfarbe/-material: Mocca, Leder
- Füße/Beine/Gestell: Schwarz, Metall, Kufe, pulverbeschichtet
- Polsterung: Stahlwellenfedern, Taschenfederkern, Kaltschaum, Silikonschaum, Holzwerkstoff

#### Merkmale:







- Rücken bezogen: Ja







#### Abmessungen:

- Sitzhöhe: 45 cm
- Sitztiefe: 54 cm
- Belastbarkeit (pro Sitz): 120,0 kg

Maße: B 281 cm x T 223 cm x H 86 cm

Listenpreis/Sortimentspreis: 4.750,00 EUR

CONTUR						
PREISLISTE						
<b>ENNA</b>						
BEZEICHNUNG						
BEZEICHNUNG	1(60)	1L(60)	1R(60)	1LR(60)	1(60) relax m.motor	1L(60) relax m.motor
BEZEICHNUNG	1-Sitzer ohne Armlehnen	1-Sitzer mit Armlehne links	1-Sitzer mit Armlehne rechts	Sessel	1-Sitzer ohne Armlehnen mit Relaxfunktion m. Motor	1-Sitzer mit Armlehne links mit Relaxfunktion m. Motor
BREITE (W)	61 cm					
Breite m.Arm A		74 cm	74 cm	87 cm		74 cm
Breite m.Arm B klpb		88 cm	88 cm	115 cm		88 cm
Breite m.Arm E, E klpb		82 cm	82 cm	103 cm		82 cm
Breite m.Arm F		75 cm	75 cm	89 cm		75 cm
TIEFE (L)	98 cm	98 cm	98 cm	98 cm	98 cm	98 cm
HÖHE (H)	86 cm	86 cm	86 cm	86 cm	86 cm	86 cm
SITZHÖHE (B) & SITZTIEFE (C)	45 cm & 54 cm	45 cm & 54 cm	45 cm & 54 cm	45 cm & 54 cm	45 cm & 54 cm	45 cm & 54 cm
QBM	0.53 qbm	0.53 qbm	0.53 qbm	0.53 qbm	0.58 qbm	0.66 qbm
<b>Stoff</b>	<b>EUR</b>	<b>EUR</b>	<b>EUR</b>	<b>EUR</b>	<b>EUR</b>	<b>EUR</b>
II	338	588	588	898	1025	1275
III	348	605	605	920	1035	1293
IV	368	635	635	955	1055	1323
V	378	650	650	983	1065	1338
VI	385	670	670	1005	1073	1358
EL.10	395	680	680	1018	1085	1373
EL.20	433	718	718	1055	1130	1420
EL.30	473	755	755	1093	1175	1465
<b>Leder</b>	<b>EUR</b>	<b>EUR</b>	<b>EUR</b>	<b>EUR</b>	<b>EUR</b>	<b>EUR</b>
L20	560	945	945	1380	1250	1633
L30	613	1023	1023	1490	1300	1710
L40	655	1093	1093	1580	1343	1780
L50	698	1153	1153	1660	1388	1840
<b>Aufpreis (+) Nachlass (-)</b>	<b>EUR</b>	<b>EUR</b>	<b>EUR</b>	<b>EUR</b>	<b>EUR</b>	<b>EUR</b>
HR	+ 15	+ 15	+ 15	+ 15	+ 15	+ 15
TASCHENFEDERKERN MEMORY	+ 33	+ 33	+ 33	+ 33	+ 33	+ 33
HF Eiche geölt, bianco		+ 15	+ 15	+ 30		+ 15
MF1-2 chrom, geburstet/ MF3-4		+ 15	+ 15	+ 30		+ 15
MR1-2 SCHWARZ, CHROM		+ 75	+ 75	+ 150		+ 75
MR1-2 GEBURSTET, MR3-4 SCHWARZ		+ 103	+ 103	+ 205		+ 103
AKKU					+ 250	+ 250







CONTUR						
PREISLISTE						
<b>ENNA</b>						
BEZEICHNUNG						
BEZEICHNUNG	1R(60) relax m.motor	1LR(60) relax m.motor	1,25(70)	1,25L(70)	1,25R(70)	1,25(70) relax m.motor
BEZEICHNUNG	1-Sitzer mit Armlehne rechts mit Relaxfunktion m. Motor	Sessel mit Relaxfunktion m. Motor	1,25-Sitzer ohne Armlehne	1,25-Sitzer mit Armlehne links	1,25-Sitzer mit Armlehne rechts	1,25-Sitzer ohne Armlehne mit Relaxfunktion m. Motor
BREITE (W)			71 cm			71 cm
Breite m.Arm A	74 cm	87 cm		84 cm	84 cm	
Breite m.Arm B klpb	88 cm	115 cm		98 cm	98 cm	
Breite m.Arm E, E klpb	82 cm	103 cm		92 cm	92 cm	
Breite m.Arm F	75 cm	89 cm		85 cm	85 cm	
TIEFE (L)	98 cm	98 cm	98 cm	98 cm	98 cm	98 cm
HÖHE (H)	86 cm	86 cm	86 cm	86 cm	86 cm	86 cm
SITZHÖHE (B) & SITZTIEFE (C)	45 cm & 54 cm	45 cm & 54 cm	45 cm & 54 cm	45 cm & 54 cm	45 cm & 54 cm	45 cm & 54 cm
QBM	0.66 qbm	0.66 qbm	0.53 qbm	0.53 qbm	0.53 qbm	0.58 qbm
<b>Stoff</b>	<b>EUR</b>	<b>EUR</b>	<b>EUR</b>	<b>EUR</b>	<b>EUR</b>	<b>EUR</b>
II	1275	1585	373	623	623	1060
III	1293	1608	380	638	638	1068
IV	1323	1643	403	670	670	1090
V	1338	1670	413	685	685	1100
VI	1358	1695	423	708	708	1113
EL.10	1373	1710	433	718	718	1125
EL.20	1420	1760	475	760	760	1178
EL.30	1465	1808	515	805	805	1225
<b>Leder</b>	<b>EUR</b>	<b>EUR</b>	<b>EUR</b>	<b>EUR</b>	<b>EUR</b>	<b>EUR</b>
L20	1633	2070	618	1000	1000	1305
L30	1710	2178	680	1090	1090	1368
L40	1780	2268	725	1163	1163	1413
L50	1840	2348	763	1218	1218	1453
<b>Aufpreis (+) Nachlass (-)</b>	<b>EUR</b>	<b>EUR</b>	<b>EUR</b>	<b>EUR</b>	<b>EUR</b>	<b>EUR</b>
HR	+ 15	+ 15	+ 18	+ 18	+ 18	+ 18
TASCHENFEDERKERN MEMORY	+ 33	+ 33	+ 35	+ 35	+ 35	+ 35
HF Eiche geölt, bianco	+ 15	+ 30		+ 15	+ 15	
MF1-2 chrom, geburstet/ MF3-4	+ 15	+ 30		+ 15	+ 15	
MR1-2 SCHWARZ, CHROM	+ 75	+ 150		+ 75	+ 75	
MR1-2 GEBURSTET, MR3-4 SCHWARZ	+ 103	+ 205		+ 103	+ 103	
AKKU	+ 250	+ 250				+ 250







# Typen- und Preisliste

CONTUR PREISLISTE <b>ENNA</b>							
BEZEICHNUNG		10251M 1,25L(70) relax m.motor	10253M 1,25R(70) relax m.motor	1500 1,5(80)	1501 1,5L(80)	1503 1,5R(80)	1500M 1,5(80) relax m.motor
BEZEICHNUNG		1,25-Sitzer mit Armlehne links mit motorischen Relaxfunktion	1,25-Sitzer mit Armlehne rechts mit motorischen Relaxfunktion	1,5-Sitzer ohne Armlehnen	1,5-Sitzer mit Armlehne links	1,5-Sitzer mit Armlehne rechts	1,5 Sitzer ohne Armlehnen mit motorischen Relaxfunktion
BREITE (W)				81 cm			81 cm
Breite m.Arm A		84 cm	84 cm		94 cm	94 cm	
Breite m.Arm B klpb		98 cm	98 cm		108 cm	108 cm	
Breite m.Arm E, E klpb		92 cm	92 cm		102 cm	102 cm	
Breite m.Arm F		85 cm	85 cm		95 cm	95 cm	
TIEFE (L)		98 cm	98 cm	98 cm	98 cm	98 cm	98 cm
HÖHE (H)		86 cm	86 cm	86 cm	86 cm	86 cm	86 cm
SITZHÖHE (B) & SITZTIEFE (C)		45 cm & 54 cm	45 cm & 54 cm	45 cm & 54 cm	45 cm & 54 cm	45 cm & 54 cm	45 cm & 54 cm
QBM		0.66 qbm	0.66 qbm	0.6 qbm	0.6 qbm	0.6 qbm	0.66 qbm
<b>Stoff</b>	<b>EUR</b>	<b>EUR</b>	<b>EUR</b>	<b>EUR</b>	<b>EUR</b>	<b>EUR</b>	<b>EUR</b>
II	1310	1310	405	655	655	1093	
III	1325	1325	413	670	670	1100	
IV	1358	1358	438	705	705	1125	
V	1373	1373	448	720	720	1135	
VI	1395	1395	455	740	740	1143	
EL.10	1410	1410	465	750	750	1158	
EL.20	1463	1463	513	795	795	1213	
EL.30	1513	1513	558	843	843	1265	
<b>Leder</b>	<b>EUR</b>	<b>EUR</b>	<b>EUR</b>	<b>EUR</b>	<b>EUR</b>	<b>EUR</b>	
L20	1688	1688	675	1058	1058	1363	
L30	1778	1778	743	1153	1153	1430	
L40	1850	1850	795	1233	1233	1483	
L50	1905	1905	848	1300	1300	1535	
<b>Aufpreis (+) Nachlass (-)</b>	<b>EUR</b>	<b>EUR</b>	<b>EUR</b>	<b>EUR</b>	<b>EUR</b>	<b>EUR</b>	<b>EUR</b>
HR	+ 18	+ 18	+ 20	+ 20	+ 20	+ 20	
TASCHENFEDERKERN MEMORY	+ 35	+ 35	+ 38	+ 38	+ 38	+ 38	
HF Eiche geölt, bianco	+ 15	+ 15		+ 15	+ 15		
MF1-2 chrom, geburstet/ MF3-4	+ 15	+ 15		+ 15	+ 15		
MR1-2 SCHWARZ, CHROM	+ 75	+ 75		+ 75	+ 75		
MR1-2 GEBURSTET, MR3-4 SCHWARZ	+ 103	+ 103		+ 103	+ 103		
AKKU	+ 250	+ 250				+ 250	

CONTUR PREISLISTE <b>ENNA</b>							
BEZEICHNUNG		1501M 1,5L(80) relax m.motor	1503M 1,5R(80) relax m.motor	1750 1,75(90)	1751 1,75L(90)	1753 1,75R(90)	1750M 1,75(90) relax m.motor
BEZEICHNUNG		1,5 Sitzer Armlehne links mit motorischen Relaxfunktion	1,5 Sitzer Armlehne rechts mit motorischen Relaxfunktion	1,75 Sitzer ohne Armlehnen	1,75-Sitzer mit Armlehne links	1,75-Sitzer mit Armlehne rechts	1,75 Sitzer ohne Armlehnen mit motorischen Relaxfunktion
BREITE (W)				91 cm			91 cm
Breite m.Arm A		94 cm	94 cm		104 cm	104 cm	
Breite m.Arm B klpb		108 cm	108 cm		118 cm	118 cm	
Breite m.Arm E, E klpb		102 cm	102 cm		112 cm	112 cm	
Breite m.Arm F		95 cm	95 cm		105 cm	105 cm	
TIEFE (L)		98 cm	98 cm	98 cm	98 cm	98 cm	98 cm
HÖHE (H)		86 cm	86 cm	86 cm	86 cm	86 cm	86 cm
SITZHÖHE (B) & SITZTIEFE (C)		45 cm & 54 cm	45 cm & 54 cm	45 cm & 54 cm	45 cm & 54 cm	45 cm & 54 cm	45 cm & 54 cm
QBM		0.75 qbm	0.75 qbm	0.68 qbm	0.68 qbm	0.68 qbm	0.74 qbm
<b>Stoff</b>	<b>EUR</b>	<b>EUR</b>	<b>EUR</b>	<b>EUR</b>	<b>EUR</b>	<b>EUR</b>	<b>EUR</b>
II	1343	1343	440	690	690	1128	
III	1358	1358	448	705	705	1135	
IV	1393	1393	475	743	743	1163	
V	1408	1408	490	763	763	1180	
VI	1428	1428	500	783	783	1188	
EL.10	1445	1445	513	795	795	1203	
EL.20	1500	1500	560	843	843	1263	
EL.30	1555	1555	610	890	890	1320	
<b>Leder</b>	<b>EUR</b>	<b>EUR</b>	<b>EUR</b>	<b>EUR</b>	<b>EUR</b>	<b>EUR</b>	
L20	1745	1745	748	1130	1130	1435	
L30	1840	1840	828	1238	1238	1515	
L40	1920	1920	885	1323	1323	1573	
L50	1988	1988	933	1388	1388	1620	
<b>Aufpreis (+) Nachlass (-)</b>	<b>EUR</b>	<b>EUR</b>	<b>EUR</b>	<b>EUR</b>	<b>EUR</b>	<b>EUR</b>	<b>EUR</b>
HR	+ 20	+ 20	+ 23	+ 23	+ 23	+ 23	
TASCHENFEDERKERN MEMORY	+ 38	+ 38	+ 40	+ 40	+ 40	+ 40	
HF Eiche geölt, bianco	+ 15	+ 15		+ 15	+ 15		
MF1-2 chrom, geburstet/ MF3-4	+ 15	+ 15		+ 15	+ 15		
MR1-2 SCHWARZ, CHROM	+ 75	+ 75		+ 75	+ 75		
MR1-2 GEBURSTET, MR3-4 SCHWARZ	+ 103	+ 103		+ 103	+ 103		
AKKU	+ 250	+ 250				+ 250	

Alle Preise sind Unverbindliche Preisempfehlungen, inklusive Lieferung, in Euro einschließlich der jeweils gültigen Mehrwertsteuer. Montage zubuchbar. Abweichungen in Struktur, Farbe, Form, Abmessungen, Gewicht sowie technische Änderungen gegenüber den Abbildungen und textlichen Angaben sind möglich und bleiben vorbehalten, soweit diese in der Natur der verwendeten Materialien liegen und handelsüblich sind. 15

CONTUR						
PREISLISTE						
<b>ENNA</b>						
BEZEICHNUNG	1751120M	1753120M	1751120	1753120	1751120M	1753120M
	1,75L(90) relax m.motor	1,75R(90) relax m.motor	1,75L(120)	1,75R(120)	1,75L(120) relax m.motor	1,75R(120) relax m.motor
BEZEICHNUNG	1,75-Sitzer mit Armlehne links mit motorischen Relaxfunktion	1,75-Sitzer mit Armlehne rechts mit motorischen Relaxfunktion	1,75-Sitzer mit Armlehne links	1,75-Sitzer mit Armlehne rechts	1,75-Sitzer mit Armlehne links mit motorischen Relaxfunktion (Sitzbreite 120)	1,75-Sitzer mit Armlehne rechts mit motorischen Relaxfunktion (Sitzbreite 120)
BREITE (W)						
Breite m.Arm A	104 cm	104 cm	134 cm	134 cm	134 cm	134 cm
Breite m.Arm B klpb	118 cm	118 cm	148 cm	148 cm	148 cm	148 cm
Breite m.Arm E, E klpb	112 cm	112 cm	142 cm	142 cm	142 cm	142 cm
Breite m.Arm F	105 cm	105 cm	135 cm	135 cm	135 cm	135 cm
TIEFE (L)	98 cm	98 cm	98 cm	98 cm	98 cm	98 cm
HÖHE (H)	86 cm	86 cm	86 cm	86 cm	86 cm	86 cm
SITZHÖHE (B) & SITZTIEFE (C)	45 cm & 54 cm	45 cm & 54 cm	45 cm & 54 cm	45 cm & 54 cm	45 cm & 54 cm	45 cm & 54 cm
QBM	0.84 qbm	0.84 qbm	1.1 qbm	1.1 qbm	1.1 qbm	1.1 qbm
<b>Stoff</b>	<b>EUR</b>	<b>EUR</b>	<b>EUR</b>	<b>EUR</b>	<b>EUR</b>	<b>EUR</b>
II	1378	1378	883	883	1570	1570
III	1393	1393	900	900	1590	1590
IV	1430	1430	938	938	1628	1628
V	1453	1453	965	965	1653	1653
VI	1470	1470	983	983	1670	1670
EL.10	1488	1488	998	998	1690	1690
EL.20	1548	1548	1058	1058	1765	1765
EL.30	1605	1605	1118	1118	1838	1838
<b>Leder</b>	<b>EUR</b>	<b>EUR</b>	<b>EUR</b>	<b>EUR</b>	<b>EUR</b>	<b>EUR</b>
L20	1818	1818	1380	1380	2070	2070
L30	1925	1925	1493	1493	2180	2180
L40	2010	2010	1573	1573	2260	2260
L50	2075	2075	1658	1658	2345	2345
<b>Aufpreis (+) Nachlass (-)</b>	<b>EUR</b>	<b>EUR</b>	<b>EUR</b>	<b>EUR</b>	<b>EUR</b>	<b>EUR</b>
HR	+ 23	+ 23	+ 30	+ 30	+ 30	+ 30
TASCHENFEDERKERN MEMORY	+ 40	+ 40	+ 65	+ 65	+ 65	+ 65
HF Eiche geolt, bianco	+ 15	+ 15	+ 15	+ 15	+ 15	+ 15
MF1-2 chrom, geburstet/ MF3-4	+ 15	+ 15	+ 15	+ 15	+ 15	+ 15
MR1-2 SCHWARZ, CHROM	+ 75	+ 75	+ 75	+ 75	+ 75	+ 75
MR1-2 GEBURSTET, MR3-4 SCHWARZ	+ 103	+ 103	+ 103	+ 103	+ 103	+ 103
AKKU	+ 250	+ 250			+ 250	+ 250

CONTUR						
PREISLISTE						
<b>ENNA</b>						
BEZEICHNUNG	2000	2001	2003	2002	2060M	2061M
	2	2L	2R	2LR	2SAz m.motor	2SAzL m.motor
BEZEICHNUNG	2-Sitzer ohne Armlehnen	2-Sitzer mit Armlehne links	2-Sitzer mit Armlehne rechts	2-Sitzer mit 2 Armlehnen	2-Sitzer ohne Armlehnen, mit motorischem Sitzauszug	2-Sitzer mit Armlehne links, mit motorischem Sitzauszug
BREITE (W)	121 cm				121 cm	
Breite m.Arm A		134 cm	134 cm	147 cm		134 cm
Breite m.Arm B klpb		148 cm	148 cm	175 cm		148 cm
Breite m.Arm E, E klpb		142 cm	142 cm	163 cm		142 cm
Breite m.Arm F		135 cm	135 cm	149 cm		135 cm
TIEFE (L)	98 cm	98 cm	98 cm	98 cm	98 cm	98 cm
HÖHE (H)	86 cm	86 cm	86 cm	86 cm	86 cm	86 cm
SITZHÖHE (B) & SITZTIEFE (C)	45 cm & 54 cm	45 cm & 54 cm	45 cm & 54 cm	45 cm & 54 cm	45 cm & 54 cm	45 cm & 54 cm
QBM	0.89 qbm	0.89 qbm	0.89 qbm	0.89 qbm	0.89 qbm	0.89 qbm
<b>Stoff</b>	<b>EUR</b>	<b>EUR</b>	<b>EUR</b>	<b>EUR</b>	<b>EUR</b>	<b>EUR</b>
II	675	925	925	1175	1268	1518
III	695	953	953	1208	1290	1545
IV	733	1000	1000	1268	1328	1595
V	755	1028	1028	1300	1350	1620
VI	773	1055	1055	1338	1365	1648
EL.10	790	1073	1073	1358	1385	1668
EL.20	855	1140	1140	1423	1460	1743
EL.30	923	1205	1205	1490	1533	1818
<b>Leder</b>	<b>EUR</b>	<b>EUR</b>	<b>EUR</b>	<b>EUR</b>	<b>EUR</b>	<b>EUR</b>
L20	1123	1505	1505	1888	1715	2098
L30	1225	1635	1635	2045	1818	2228
L40	1310	1748	1748	2185	1905	2343
L50	1398	1850	1850	2303	1990	2445
<b>Aufpreis (+) Nachlass (-)</b>	<b>EUR</b>	<b>EUR</b>	<b>EUR</b>	<b>EUR</b>	<b>EUR</b>	<b>EUR</b>
HR	+ 30	+ 30	+ 30	+ 30	+ 30	+ 30
TASCHENFEDERKERN MEMORY	+ 65	+ 65	+ 65	+ 65	+ 65	+ 65
HF Eiche geolt, bianco		+ 15	+ 15	+ 30		+ 15
MF1-2 chrom, geburstet/ MF3-4		+ 15	+ 15	+ 30		+ 15
MR1-2 SCHWARZ, CHROM		+ 75	+ 75	+ 150		+ 75
MR1-2 GEBURSTET, MR3-4 SCHWARZ		+ 103	+ 103	+ 205		+ 103
AKKU					+ 250	+ 250



# Typen- und Preisliste







CONTUR PREISLISTE <b>ENNA</b>							
BEZEICHNUNG		2063M 2SAzR m.motor	2062M 2SAzLR m.motor	2500 2,5	2501 2,5L	2503 2,5R	2502 2,5LR
BEZEICHNUNG		2-Sitzer mit Armlehne rechts, mit motorischem Sitzauszug	2-Sitzer mit 2 Armlehnen, mit motorischem Sitzauszug	2,5-Sitzer ohne Armlehnen	2,5-Sitzer mit Armlehne links	2,5-Sitzer mit Armlehne rechts	2,5-Sitzer mit 2 Armlehnen
BREITE (W)				141 cm			
Breite m.Arm A		134 cm	147 cm		154 cm	154 cm	167 cm
Breite m.Arm B klpb		148 cm	175 cm		168 cm	168 cm	195 cm
Breite m.Arm E, E klpb		142 cm	163 cm		162 cm	162 cm	183 cm
Breite m.Arm F		135 cm	149 cm		155 cm	155 cm	169 cm
TIEFE (L)		98 cm	98 cm	98 cm	98 cm	98 cm	98 cm
HÖHE (H)		86 cm	86 cm	86 cm	86 cm	86 cm	86 cm
SITZHÖHE (B) & SITZTIEFE (C)		45 cm & 54 cm	45 cm & 54 cm	45 cm & 54 cm	45 cm & 54 cm	45 cm & 54 cm	45 cm & 54 cm
QBM		0,89 qbm	0,89 qbm	1,04 qbm	1,04 qbm	1,04 qbm	1,04 qbm
<b>Stoff</b>	<b>EUR</b>	<b>EUR</b>	<b>EUR</b>	<b>EUR</b>	<b>EUR</b>	<b>EUR</b>	<b>EUR</b>
II	1518	1770	745	995	995	1245	
III	1545	1803	760	1018	1018	1273	
IV	1595	1863	805	1070	1070	1338	
V	1620	1893	825	1098	1098	1370	
VI	1648	1933	848	1130	1130	1413	
EL.10	1668	1955	865	1148	1148	1433	
EL.20	1743	2030	940	1225	1225	1505	
EL.30	1818	2105	1013	1300	1300	1580	
<b>Leder</b>	<b>EUR</b>	<b>EUR</b>	<b>EUR</b>	<b>EUR</b>	<b>EUR</b>	<b>EUR</b>	<b>EUR</b>
L20	2098	2483	1235	1618	1618	2003	
L30	2228	2638	1360	1770	1770	2180	
L40	2343	2778	1453	1888	1888	2325	
L50	2445	2898	1528	1980	1980	2433	
<b>Aufpreis (+) Nachlass (-)</b>	<b>EUR</b>	<b>EUR</b>	<b>EUR</b>	<b>EUR</b>	<b>EUR</b>	<b>EUR</b>	<b>EUR</b>
HR	+ 30	+ 30	+ 35	+ 35	+ 35	+ 35	+ 35
TASCHENFEDERKERN MEMORY	+ 65	+ 65	+ 70	+ 70	+ 70	+ 70	+ 70
HF Eiche geolt, bianco	+ 15	+ 30		+ 15	+ 15	+ 30	
MF1-2 chrom, geburstet/ MF3-4	+ 15	+ 30		+ 15	+ 15	+ 30	
MR1-2 SCHWARZ, CHROM	+ 75	+ 150		+ 75	+ 75	+ 150	
MR1-2 GEBURSTET, MR3-4 SCHWARZ	+ 103	+ 205		+ 103	+ 103	+ 205	
AKKU	+ 250	+ 250					







CONTUR PREISLISTE <b>ENNA</b>							
BEZEICHNUNG		2560M 2,5SAz m.motor	2561M 2,5SAzL m.motor	2563M 2,5SAzR m.motor	2562M 2,5SAzLR m.motor	3000 3	3001 3L
BEZEICHNUNG		2,5-Sitzer ohne Armlehnen, mit motorischem Sitzauszug	2,5-Sitzer, Armlehne links, mit motorischem Sitzauszug	2,5-Sitzer, Armlehne rechts, mit motorischem Sitzauszug	2,5-Sitzer mit 2 Armlehnen, mit motorischem Sitzauszug	3-Sitzer ohne Armlehnen	3-Sitzer mit Armlehne links
BREITE (W)		141 cm				161 cm	
Breite m.Arm A			154 cm	154 cm	167 cm		174 cm
Breite m.Arm B klpb			168 cm	168 cm	195 cm		188 cm
Breite m.Arm E, E klpb			162 cm	162 cm	183 cm		182 cm
Breite m.Arm F			155 cm	155 cm	169 cm		175 cm
TIEFE (L)		98 cm	98 cm	98 cm	98 cm	98 cm	98 cm
HÖHE (H)		86 cm	86 cm	86 cm	86 cm	86 cm	86 cm
SITZHÖHE (B) & SITZTIEFE (C)		45 cm & 54 cm	45 cm & 54 cm	45 cm & 54 cm	45 cm & 54 cm	45 cm & 54 cm	45 cm & 54 cm
QBM		1,04 qbm	1,04 qbm	1,04 qbm	1,04 qbm	1,18 qbm	1,18 qbm
<b>Stoff</b>	<b>EUR</b>	<b>EUR</b>	<b>EUR</b>	<b>EUR</b>	<b>EUR</b>	<b>EUR</b>	<b>EUR</b>
II	1338	1590	1590	1840	810	1060	
III	1355	1610	1610	1868	825	1083	
IV	1398	1665	1665	1933	875	1140	
V	1420	1693	1693	1965	895	1168	
VI	1440	1723	1723	2008	913	1195	
EL.10	1463	1745	1745	2033	933	1215	
EL.20	1543	1825	1825	2113	1013	1295	
EL.30	1625	1908	1908	2195	1093	1375	
<b>Leder</b>	<b>EUR</b>	<b>EUR</b>	<b>EUR</b>	<b>EUR</b>	<b>EUR</b>	<b>EUR</b>	<b>EUR</b>
L20	1830	2213	2213	2595	1350	1733	
L30	1953	2363	2363	2773	1483	1893	
L40	2045	2483	2483	2918	1593	2028	
L50	2120	2573	2573	3028	1695	2148	
<b>Aufpreis (+) Nachlass (-)</b>	<b>EUR</b>	<b>EUR</b>	<b>EUR</b>	<b>EUR</b>	<b>EUR</b>	<b>EUR</b>	<b>EUR</b>
HR	+ 35	+ 35	+ 35	+ 35	+ 40	+ 40	+ 40
TASCHENFEDERKERN MEMORY	+ 70	+ 70	+ 70	+ 70	+ 75	+ 75	+ 75
HF Eiche geolt, bianco		+ 15	+ 15	+ 30		+ 15	
MF1-2 chrom, geburstet/ MF3-4		+ 15	+ 15	+ 30		+ 15	
MR1-2 SCHWARZ, CHROM		+ 75	+ 75	+ 150		+ 75	
MR1-2 GEBURSTET, MR3-4 SCHWARZ		+ 103	+ 103	+ 205		+ 103	
AKKU	+ 250	+ 250	+ 250	+ 250			

CONTUR PREISLISTE <b>ENNA</b>						
BEZEICHNUNG						
BEZEICHNUNG	3003 3R	3002 3LR	3060M 3SAz m.motor	3061M 3SAzL m.motor	3063M 3SAzR m.motor	3062M 3SAzLR m.motor
BEZEICHNUNG	3-Sitzer mit Armlehne rechts	3-Sitzer mit 2 Armlehnen	3-Sitzer ohne Armlehnen, mit motorischem Sitzauszug	3-Sitzer mit Armlehne links, mit motorischem Sitzauszug	3-Sitzer mit Armlehne rechts, mit motorischem Sitzauszug	3-Sitzer mit 2 Armlehnen, mit motorischem Sitzauszug
BREITE (W)			161 cm			
Breite m.Arm A	174 cm	187 cm		174 cm	174 cm	187 cm
Breite m.Arm B klpb	188 cm	215 cm		188 cm	188 cm	215 cm
Breite m.Arm E, E klpb	182 cm	203 cm		182 cm	182 cm	203 cm
Breite m.Arm F	175 cm	189 cm		175 cm	175 cm	189 cm
TIEFE (L)	98 cm	98 cm	98 cm	98 cm	98 cm	98 cm
HÖHE (H)	86 cm	86 cm	86 cm	86 cm	86 cm	86 cm
SITZHÖHE (B) & SITZTIEFE (C)	45 cm & 54 cm	45 cm & 54 cm	45 cm & 54 cm	45 cm & 54 cm	45 cm & 54 cm	45 cm & 54 cm
QBM	1.18 qbm	1.18 qbm	1.18 qbm	1.18 qbm	1.18 qbm	1.18 qbm
<b>Stoff</b>	<b>EUR</b>	<b>EUR</b>	<b>EUR</b>	<b>EUR</b>	<b>EUR</b>	<b>EUR</b>
II	1060	1310	1403	1653	1653	1905
III	1083	1338	1420	1675	1675	1933
IV	1140	1408	1468	1735	1735	2003
V	1168	1440	1490	1763	1763	2035
VI	1195	1478	1505	1788	1788	2073
EL.10	1215	1500	1528	1813	1813	2098
EL.20	1295	1578	1615	1903	1903	2188
EL.30	1375	1658	1708	1990	1990	2278
<b>Leder</b>	<b>EUR</b>	<b>EUR</b>	<b>EUR</b>	<b>EUR</b>	<b>EUR</b>	<b>EUR</b>
L20	1733	2115	1943	2325	2325	2708
L30	1893	2303	2078	2488	2488	2898
L40	2028	2465	2185	2623	2623	3060
L50	2148	2600	2288	2740	2740	3195
<b>Aufpreis (+) Nachlass (-)</b>	<b>EUR</b>	<b>EUR</b>	<b>EUR</b>	<b>EUR</b>	<b>EUR</b>	<b>EUR</b>
HR	+ 40	+ 40	+ 40	+ 40	+ 40	+ 40
TASCHENFEDERKERN MEMORY	+ 75	+ 75	+ 75	+ 75	+ 75	+ 75
HF Eiche geolt, bianco	+ 15	+ 30		+ 15	+ 15	+ 30
MF1-2 chrom,geburstet/ MF3-4	+ 15	+ 30		+ 15	+ 15	+ 30
MR1-2 SCHWARZ, CHROM	+ 75	+ 150		+ 75	+ 75	+ 150
MR1-2 GEBURSTET, MR3-4 SCHWARZ	+ 103	+ 205		+ 103	+ 103	+ 205
AKKU			+ 250	+ 250	+ 250	+ 250

CONTUR PREISLISTE <b>ENNA</b>						
BEZEICHNUNG						
BEZEICHNUNG	3,5-Sitzer ohne Armlehnen	3,5-Sitzer mit Armlehne links	3,5-Sitzer mit Armlehne rechts	3,5-Sitzer mit 2 Armlehnen	1-Sitzer mit Abschlussteil links	1-Sitzer mit Abschlussteil rechts
BREITE (W)	181 cm				127 cm	127 cm
Breite m.Arm A		194 cm	194 cm	207 cm		
Breite m.Arm B klpb		208 cm	208 cm	235 cm		
Breite m.Arm E, E klpb		202 cm	202 cm	223 cm		
Breite m.Arm F		195 cm	195 cm	209 cm		
TIEFE (L)	98 cm	98 cm	98 cm	98 cm	98 cm	98 cm
HÖHE (H)	86 cm	86 cm	86 cm	86 cm	86 cm	86 cm
SITZHÖHE (B) & SITZTIEFE (C)	45 cm & 54 cm	45 cm & 54 cm	45 cm & 54 cm	45 cm & 54 cm	45 cm & 54 cm	45 cm & 54 cm
QBM	1.32 qbm	1.32 qbm	1.32 qbm	1.32 qbm	0.94 qbm	0.94 qbm
<b>Stoff</b>	<b>EUR</b>	<b>EUR</b>	<b>EUR</b>	<b>EUR</b>	<b>EUR</b>	<b>EUR</b>
II	880	1130	1130	1380	740	740
III	895	1153	1153	1408	750	750
IV	950	1218	1218	1483	783	783
V	983	1255	1255	1528	800	800
VI	998	1283	1283	1565	815	815
EL.10	1018	1305	1305	1588	830	830
EL.20	1105	1395	1395	1678	890	890
EL.30	1193	1483	1483	1763	950	950
<b>Leder</b>	<b>EUR</b>	<b>EUR</b>	<b>EUR</b>	<b>EUR</b>	<b>EUR</b>	<b>EUR</b>
L20	1495	1878	1878	2260	1203	1203
L30	1658	2068	2068	2478	1313	1313
L40	1770	2208	2208	2643	1398	1398
L50	1868	2320	2320	2773	1468	1468
<b>Aufpreis (+) Nachlass (-)</b>	<b>EUR</b>	<b>EUR</b>	<b>EUR</b>	<b>EUR</b>	<b>EUR</b>	<b>EUR</b>
HR	+ 45	+ 45	+ 45	+ 45	+ 45	+ 45
TASCHENFEDERKERN MEMORY	+ 80	+ 80	+ 80	+ 80	+ 80	+ 80
HF Eiche geolt, bianco		+ 15	+ 15	+ 30	+ 15	+ 15
MF1-2 chrom,geburstet/ MF3-4		+ 15	+ 15	+ 30	+ 15	+ 15
MR1-2 SCHWARZ, CHROM		+ 75	+ 75	+ 150	+ 75	+ 75
MR1-2 GEBURSTET, MR3-4 SCHWARZ		+ 103	+ 103	+ 205	+ 103	+ 103
AKKU						

# Typen- und Preisliste







CONTUR PREISLISTE <b>ENNA</b>							
BEZEICHNUNG		6011 E1ABL	6013 E1ABR	6021 LL(80)	6023 LR(80)	6021120 LL XXL	6023120 LR XXL
BEZEICHNUNG		Eckelement+Einsitzer mit Abschlussteil links	Eckelement+Einsitzer mit Abschlussteil rechts	Longchair mit Armlehne links	Longchair mit Armlehne rechts	Longchair mit Armlehne links XXL	Longchair mit Armlehne rechts XXL
BREITE (W)		98 cm	98 cm				
Breite m.Arm A				93 cm	93 cm	140 cm	140 cm
Breite m.Arm B klpb				107 cm	107 cm	154 cm	154 cm
Breite m.Arm E, E klpb				101 cm	101 cm	148 cm	148 cm
Breite m.Arm F				94 cm	94 cm	141 cm	141 cm
TIEFE (L)		223 cm	223 cm	177 cm	177 cm	175 cm	175 cm
HÖHE (H)		86 cm	86 cm	86 cm	86 cm	86 cm	86 cm
SITZHÖHE (B) & SITZTIEFE (C)		45 cm & 54 cm	45 cm & 54 cm	45 cm & 133 cm	45 cm & 133 cm	45 cm & 133 cm	45 cm & 133 cm
QBM		1.63 qbm	1.63 qbm	1.08 qbm	1.08 qbm	1.67 qbm	1.67 qbm
<b>Stoff</b>	<b>EUR</b>	<b>EUR</b>	<b>EUR</b>	<b>EUR</b>	<b>EUR</b>	<b>EUR</b>	<b>EUR</b>
II	1260	1260	1073	1073	1230	1230	
III	1285	1285	1095	1095	1255	1255	
IV	1345	1345	1140	1140	1305	1305	
V	1385	1385	1165	1165	1335	1335	
VI	1410	1410	1188	1188	1355	1355	
EL.10	1438	1438	1205	1205	1378	1378	
EL.20	1553	1553	1270	1270	1460	1460	
EL.30	1668	1668	1338	1338	1543	1543	
<b>Leder</b>	<b>EUR</b>	<b>EUR</b>	<b>EUR</b>	<b>EUR</b>	<b>EUR</b>	<b>EUR</b>	
L20	2080	2080	1713	1713	1960	1960	
L30	2268	2268	1863	1863	2095	2095	
L40	2415	2415	1975	1975	2195	2195	
L50	2560	2560	2073	2073	2378	2378	
<b>Aufpreis (+) Nachlass (-)</b>	<b>EUR</b>	<b>EUR</b>	<b>EUR</b>	<b>EUR</b>	<b>EUR</b>	<b>EUR</b>	
HR	+ 63	+ 63	+ 45	+ 45	+ 65	+ 65	
TASCHENFEDERKERN MEMORY	+ 88	+ 88	+ 70	+ 70	+ 88	+ 88	
HF Eiche geolt, bianco	+ 38	+ 38	+ 38	+ 38	+ 38	+ 38	
MF1-2 chrom, geburstet/ MF3-4	+ 38	+ 38	+ 38	+ 38	+ 38	+ 38	
MR1-2 SCHWARZ, CHROM	+ 150	+ 150	+ 150	+ 150	+ 150	+ 150	
MR1-2 GEBURSTET, MR3-4 SCHWARZ	+ 205	+ 205	+ 205	+ 205	+ 205	+ 205	
AKKU							







CONTUR PREISLISTE <b>ENNA</b>							
BEZEICHNUNG		6021M LL relax m.motor	6023M LR relax m.motor	6021120M LL XXL relax m.motor	6023120M LR XXL relax m.motor	8020 Sp.K1	90707 Hocker 70x70
BEZEICHNUNG		Longchair mit Armlehne links, mit motorischer Relaxfunktion	Longchair mit Armlehne rechts, mit motorischer Relaxfunktion	Longchair mit Armlehne links XXL mit motorischen Relaxfunktion	Longchair mit Armlehne rechts XXL mit motorischen Relaxfunktion	Spitzeckteil klein	Hocker 70x70
BREITE (W)						98 cm	70 cm
Breite m.Arm A		103 cm	103 cm	140 cm	140 cm		
Breite m.Arm B klpb		117 cm	117 cm	154 cm	154 cm		
Breite m.Arm E, E klpb		111 cm	111 cm	148 cm	148 cm		
Breite m.Arm F		104 cm	104 cm	141 cm	141 cm		
TIEFE (L)		177 cm	177 cm	175 cm	175 cm	98 cm	70 cm
HÖHE (H)		86 cm	86 cm	86 cm	86 cm	86 cm	45 cm
SITZHÖHE (B) & SITZTIEFE (C)		45 cm & 133 cm	45 cm & 133 cm	45 cm & 133 cm	45 cm & 133 cm	45 cm & 54 cm	45 cm & 70 cm
QBM		1.21 qbm	1.21 qbm	1.67 qbm	1.67 qbm	0.72 qbm	0.24 qbm
<b>Stoff</b>	<b>EUR</b>	<b>EUR</b>	<b>EUR</b>	<b>EUR</b>	<b>EUR</b>	<b>EUR</b>	<b>EUR</b>
II	1990	1990	2075	2075	693	338	
III	2013	2013	2098	2098	708	343	
IV	2058	2058	2150	2150	745	355	
V	2083	2083	2180	2180	763	365	
VI	2105	2105	2198	2198	778	368	
EL.10	2128	2128	2225	2225	795	375	
EL.20	2208	2208	2320	2320	860	398	
EL.30	2285	2285	2418	2418	928	420	
<b>Leder</b>	<b>EUR</b>	<b>EUR</b>	<b>EUR</b>	<b>EUR</b>	<b>EUR</b>	<b>EUR</b>	
L20	2675	2675	2838	2838	1115	505	
L30	2825	2825	2973	2973	1220	538	
L40	2938	2938	3073	3073	1295	565	
L50	3035	3035	3253	3253	1373	595	
<b>Aufpreis (+) Nachlass (-)</b>	<b>EUR</b>	<b>EUR</b>	<b>EUR</b>	<b>EUR</b>	<b>EUR</b>	<b>EUR</b>	
HR	+ 65	+ 65	+ 65	+ 65	+ 18	+ 23	
TASCHENFEDERKERN MEMORY	+ 88	+ 88	+ 88	+ 88	+ 33	+ 38	
HF Eiche geolt, bianco	+ 30	+ 30	+ 30	+ 30	+ 30	+ 30	
MF1-2 chrom, geburstet/ MF3-4	+ 30	+ 30	+ 30	+ 30	+ 30	+ 30	
MR1-2 SCHWARZ, CHROM	+ 150	+ 150	+ 150	+ 150		+ 150	
MR1-2 GEBURSTET, MR3-4 SCHWARZ	+ 205	+ 205	+ 205	+ 205		+ 205	
AKKU	+ 250	+ 250	+ 250	+ 250			

CONTUR PREISLISTE <b>ENNA</b>							
BEZEICHNUNG		91260 Hocker 125x60	902345 Kopfstütze 45 m.Rastomat	902355 Kopfstütze 55 m.Rastomat	902365 Kopfstütze 65 m.Rastomat	902375 Kopfstütze 75 m.Rastomat	9023105 Kopfstütze 105 m.Rastomat
BEZEICHNUNG		Hocker 125x60	Kopfstütze Verstellbar Breite 45 cm; Metallbügel in Chrom oder Schwarz wählbar	Kopfstütze Verstellbar Breite 55 cm; Metallbügel in Chrom oder Schwarz wählbar	Kopfstütze Verstellbar Breite 65 cm; Metallbügel in Chrom oder Schwarz wählbar	Kopfstütze Verstellbar Breite 75 cm; Metallbügel in Chrom oder Schwarz wählbar	Kopfstütze Verstellbar Breite 105 cm; Metallbügel in Chrom oder Schwarz wählbar
BREITE (W)		125 cm	45 cm	55 cm	65 cm	75 cm	105 cm
Breite m.Arm A							
Breite m.Arm B klpb							
Breite m.Arm E, E klpb							
Breite m.Arm F							
TIEFE (L)		60 cm	15 cm	15 cm	15 cm	15 cm	15 cm
HÖHE (H)		45 cm	23 cm	23 cm	23 cm	23 cm	23 cm
SITZHÖHE (B) & SITZTIEFE (C)		45 cm & 60 cm	cm & cm	cm & cm	cm & cm	cm & cm	cm & cm
QBM		0,36 qbm	0,06 qbm	0,08 qbm	0,09 qbm	0,11 qbm	0,15 qbm
<b>Stoff</b>	<b>EUR</b>	<b>EUR</b>	<b>EUR</b>	<b>EUR</b>	<b>EUR</b>	<b>EUR</b>	<b>EUR</b>
II	413	155	160	165	175	205	
III	423	158	163	168	178	208	
IV	448	163	168	178	193	218	
V	463	165	170	185	208	225	
VI	470	168	173	195	210	230	
EL.10	478	170	175	198	213	233	
EL.20	510	180	185	210	228	253	
EL.30	540	188	195	223	240	273	
<b>Leder</b>	<b>EUR</b>	<b>EUR</b>	<b>EUR</b>	<b>EUR</b>	<b>EUR</b>	<b>EUR</b>	
L20	618	180	195	208	218	283	
L30	670	195	210	220	235	308	
L40	703	208	220	235	248	328	
L50	745	218	233	245	263	345	
<b>Aufpreis (+) Nachlass (-)</b>	<b>EUR</b>	<b>EUR</b>	<b>EUR</b>	<b>EUR</b>	<b>EUR</b>	<b>EUR</b>	<b>EUR</b>
HR	+ 35						
TASCHENFEDERKERN MEMORY	+ 50						
HF Eiche geolt, bianco	+ 30						
MF1-2 chrom, geburstet/ MF3-4	+ 30						
MR1-2 SCHWARZ, CHROM	+ 150						
MR1-2 GEBURSTET, MR3-4 SCHWARZ AKKU	+ 205						

CONTUR PREISLISTE <b>ENNA</b>							
BEZEICHNUNG		9965 Armkissen	9121 AL A	9123 AR A	9221K AL B m.klpb	9223K AR B m.klpb	9521 AL E
BEZEICHNUNG		Armkissen	Armlehne links Type A	Armlehne rechts Type A	Armlehne links Type B, klappbar	Armlehne rechts Type B, klappbar	Armlehne links Type E
BREITE (W)		26 cm	13 cm	13 cm	27 cm	27 cm	21 cm
Breite m.Arm A							
Breite m.Arm B klpb							
Breite m.Arm E, E klpb							
Breite m.Arm F							
TIEFE (L)		54 cm	97 cm	97 cm	97 cm	97 cm	97 cm
HÖHE (H)		13 cm	59 cm	59 cm	60 cm	60 cm	55 cm
SITZHÖHE (B) & SITZTIEFE (C)		cm & cm	45 cm & cm	45 cm & cm	45 cm & cm	45 cm & cm	45 cm & cm
QBM		0,03 qbm	0,09 qbm	0,09 qbm	0,19 qbm	0,19 qbm	0,15 qbm
<b>Stoff</b>	<b>EUR</b>	<b>EUR</b>	<b>EUR</b>	<b>EUR</b>	<b>EUR</b>	<b>EUR</b>	<b>EUR</b>
II	48				90	90	
III	53				90	90	
IV	58				90	90	
V	63				90	90	
VI	65				90	90	
EL.10	68				90	90	
EL.20	75				90	90	
EL.30	88				90	90	
<b>Leder</b>	<b>EUR</b>	<b>EUR</b>	<b>EUR</b>	<b>EUR</b>	<b>EUR</b>	<b>EUR</b>	<b>EUR</b>
L20	98				90	90	
L30	125				90	90	
L40	130				90	90	
L50	138				90	90	
<b>Aufpreis (+) Nachlass (-)</b>	<b>EUR</b>	<b>EUR</b>	<b>EUR</b>	<b>EUR</b>	<b>EUR</b>	<b>EUR</b>	<b>EUR</b>
HR							
TASCHENFEDERKERN MEMORY							
HF Eiche geolt, bianco							
MF1-2 chrom, geburstet/ MF3-4							
MR1-2 SCHWARZ, CHROM							
MR1-2 GEBURSTET, MR3-4 SCHWARZ AKKU							

# Typen- und Preisliste

CONTUR PREISLISTE <b>ENNA</b>							
BEZEICHNUNG		9523	9521K	9523K	9621	9623	9510M
BEZEICHNUNG		AR E	AL E m.klpb	AR E m.klpb	AL F	AR F	3,5LR relax m.motor L(2T)
BEZEICHNUNG		Armlehne rechts Type E	Armlehne links Type E, klappbar	Armlehne rechts Type E, klappbar	Armlehne links Type F	Armlehne rechts Type F	3,5-Sitzer, mit 2 Armlehnen, mit motorischen Relaxfunktion links (2 Coili)
BREITE (W)		21 cm	21 cm	21 cm	14 cm	14 cm	
Breite m.Arm A							208 cm
Breite m.Arm B klpb							236 cm
Breite m.Arm E, E klpb							224 cm
Breite m.Arm F							210 cm
TIEFE (L)		97 cm	97 cm	97 cm	97 cm	97 cm	98 cm
HÖHE (H)		55 cm	55 cm	55 cm	63 cm	63 cm	86 cm
SITZHÖHE (B) & SITZTIEFE (C)		45 cm & cm	45 cm & cm	45 cm & cm	45 cm & cm	45 cm & cm	45 cm & 54 cm
QBM		0.15 qbm	0.15 qbm	0.15 qbm	0.1 qbm	0.1 qbm	1.52 qbm
<b>Stoff</b>	<b>EUR</b>	<b>EUR</b>	<b>EUR</b>	<b>EUR</b>	<b>EUR</b>	<b>EUR</b>	<b>EUR</b>
II		90	90	90			2068
III		90	90	90			2098
IV		90	90	90			2173
V		90	90	90			2215
VI		90	90	90			2253
EL.10		90	90	90			2283
EL.20		90	90	90			2390
EL.30		90	90	90			2495
<b>Leder</b>	<b>EUR</b>	<b>EUR</b>	<b>EUR</b>	<b>EUR</b>	<b>EUR</b>	<b>EUR</b>	<b>EUR</b>
L20		90	90	90			2948
L30		90	90	90			3163
L40		90	90	90			3333
L50		90	90	90			3463
<b>Aufpreis (+) Nachlass (-)</b>	<b>EUR</b>	<b>EUR</b>	<b>EUR</b>	<b>EUR</b>	<b>EUR</b>	<b>EUR</b>	<b>EUR</b>
HR							+ 45
TASCHENFEDERKERN MEMORY							+ 80
HF Eiche geolt, bianco							+ 30
MF1-2 chrom, geburstet/ MF3-4							+ 30
MR1-2 SCHWARZ, CHROM							+ 150
MR1-2 GEBURSTET, MR3-4 SCHWARZ							+ 205
AKKU							+ 250

CONTUR PREISLISTE <b>ENNA</b>							
BEZEICHNUNG		9512M	9511M	580	592	597M	588M
BEZEICHNUNG		3,5LR relax m.motor R(2T)	3,5LR relax m.motor L+R(2T)	3L-E1ABR	E1ABL-3R	3SAzL m.motor-E1ABR	E1ABL-3SAzR m.motor
BEZEICHNUNG		3,5-Sitzer, mit 2 Armlehnen, mit motorischen Relaxfunktion rechts (2 Coili)	3,5-Sitzer, mit 2 Armlehnen, mit motorischen Relaxfunktion links und rechts (2 Coili)	3-Sitzer mit Armlehne links + Eckelement+Einisitzer mit Abschlusstteil rechts	Eckelement+Einisitzer mit Abschlusstteil links + 3-Sitzer mit Armlehne rechts	3-Sitzer mit Armlehne links, mit motorischem Sitzauszug + Eckelement+Einisitzer mit Abschlusstteil rechts	Eckelement+Einisitzer mit Abschlusstteil links + 3-Sitzer mit Armlehne rechts, mit motorischem Sitzauszug
BREITE (W)							
Breite m.Arm A		208 cm	208 cm	273 cm	273 cm	273 cm	273 cm
Breite m.Arm B klpb		236 cm	236 cm	287 cm	287 cm	287 cm	287 cm
Breite m.Arm E, E klpb		224 cm	224 cm	281 cm	281 cm	281 cm	281 cm
Breite m.Arm F		210 cm	210 cm	274 cm	274 cm	274 cm	274 cm
TIEFE (L)		98 cm	98 cm	223 cm	223 cm	223 cm	223 cm
HÖHE (H)		86 cm	86 cm	86 cm	86 cm	86 cm	86 cm
SITZHÖHE (B) & SITZTIEFE (C)		45 cm & 54 cm	45 cm & 54 cm	45 cm & 54 cm	45 cm & 54 cm	45 cm & 54 cm	45 cm & 54 cm
QBM		1.52 qbm	1.68 qbm	2.81 qbm	2.81 qbm	2.81 qbm	2.81 qbm
<b>Stoff</b>	<b>EUR</b>	<b>EUR</b>	<b>EUR</b>	<b>EUR</b>	<b>EUR</b>	<b>EUR</b>	<b>EUR</b>
II		2068	2755	2320	2320	2913	2913
III		2098	2785	2368	2368	2960	2960
IV		2173	2860	2485	2485	3080	3080
V		2215	2905	2553	2553	3148	3148
VI		2253	2940	2605	2605	3198	3198
EL.10		2283	2975	2653	2653	3250	3250
EL.20		2390	3095	2848	2848	3455	3455
EL.30		2495	3210	3043	3043	3658	3658
<b>Leder</b>	<b>EUR</b>	<b>EUR</b>	<b>EUR</b>	<b>EUR</b>	<b>EUR</b>	<b>EUR</b>	<b>EUR</b>
L20		2948	3635	3813	3813	4405	4405
L30		3163	3850	4160	4160	4755	4755
L40		3333	4020	4443	4443	5038	5038
L50		3463	4150	4708	4708	5300	5300
<b>Aufpreis (+) Nachlass (-)</b>	<b>EUR</b>	<b>EUR</b>	<b>EUR</b>	<b>EUR</b>	<b>EUR</b>	<b>EUR</b>	<b>EUR</b>
HR		+ 45	+ 45	+ 103	+ 103	+ 103	+ 103
TASCHENFEDERKERN MEMORY		+ 80	+ 80	+ 163	+ 163	+ 163	+ 163
HF Eiche geolt, bianco		+ 30	+ 30	+ 53	+ 53	+ 53	+ 53
MF1-2 chrom, geburstet/ MF3-4		+ 30	+ 30	+ 53	+ 53	+ 53	+ 53
MR1-2 SCHWARZ, CHROM		+ 150	+ 150	+ 225	+ 225	+ 225	+ 225
MR1-2 GEBURSTET, MR3-4 SCHWARZ		+ 205	+ 205	+ 308	+ 308	+ 308	+ 308
AKKU		+ 250	+ 500			+ 250	+ 250

Alle Preise sind Unverbindliche Preisempfehlungen, inklusive Lieferung, in Euro einschließlich der jeweils gültigen Mehrwertsteuer. Montage zubuchbar. Abweichungen in Struktur, Farbe, Form, Abmessungen, Gewicht sowie technische Änderungen gegenüber den Abbildungen und textlichen Angaben sind möglich und bleiben vorbehalten, soweit diese in der Natur der verwendeten Materialien liegen und handelsüblich sind. 21

CONTUR PREISLISTE <b>ENNA</b>							
BEZEICHNUNG		193120	191120	193120MR	191120ML	193120MLR	191120MLR
BEZEICHNUNG		1,75L(120)-LR XXL	LL XXL-1,75R(120)	1,75L(120)-LR XXL relax m.motor	LL XXL relax m.motor-1,75R(120)	1,75L(120) relax m.motor-LR XXL relax m.motor	LL XXL relax m.motor-1,75R(120) relax m.motor
BEZEICHNUNG		1,75-Sitzer mit Armlehne links (Sitzbreite 120) + Longchair mit Armlehne rechts XXL	Longchair mit Armlehne links XXL + 1,75-Sitzer mit Armlehne rechts (Sitzbreite 120)	1,75-Sitzer mit Armlehne links (Sitzbreite 120) + Longchair mit Armlehne rechts XXL mit motorischen Relaxfunktion	Longchair mit Armlehne links XXL mit motorischen Relaxfunktion + 1,75-Sitzer mit Armlehne rechts (Sitzbreite 120)	1,75-Sitzer mit Armlehne links mit motorischen Relaxfunktion (Sitzbreite 120) + Longchair mit Armlehne rechts XXL mit motorischen Relaxfunktion	Longchair mit Armlehne links XXL mit motorischen Relaxfunktion + 1,75-Sitzer mit Armlehne rechts mit motorischen Relaxfunktion (Sitzbreite 120)
BREITE (W)							
Breite m.Arm A		274 cm	274 cm	274 cm	274 cm	274 cm	274 cm
Breite m.Arm B klpb		302 cm	302 cm	302 cm	302 cm	302 cm	302 cm
Breite m.Arm E, E klpb		290 cm	290 cm	290 cm	290 cm	290 cm	290 cm
Breite m.Arm F		276 cm	276 cm	276 cm	276 cm	276 cm	276 cm
TIEFE (L)		175 cm	175 cm	175 cm	175 cm	175 cm	175 cm
HÖHE (H)		86 cm	86 cm	86 cm	86 cm	86 cm	86 cm
SITZHÖHE (B) & SITZTIEFE (C)		45 cm & 54 cm	45 cm & 54 cm	45 cm & 54 cm	45 cm & 54 cm	45 cm & 54 cm	45 cm & 54 cm
QBM		2,77 qbm	2,77 qbm	2,77 qbm	2,77 qbm	2,77 qbm	2,77 qbm
<b>Stoff</b>	<b>EUR</b>	<b>EUR</b>	<b>EUR</b>	<b>EUR</b>	<b>EUR</b>	<b>EUR</b>	<b>EUR</b>
II	2113	2113	2958	2958	3645	3645	
III	2155	2155	2998	2998	3688	3688	
IV	2243	2243	3088	3088	3778	3778	
V	2300	2300	3145	3145	3833	3833	
VI	2338	2338	3180	3180	3868	3868	
EL.10	2375	2375	3223	3223	3915	3915	
EL.20	2518	2518	3378	3378	4085	4085	
EL.30	2660	2660	3535	3535	4255	4255	
<b>Leder</b>	<b>EUR</b>	<b>EUR</b>	<b>EUR</b>	<b>EUR</b>	<b>EUR</b>	<b>EUR</b>	
L20	3340	3340	4218	4218	4908	4908	
L30	3588	3588	4465	4465	5153	5153	
L40	3768	3768	4645	4645	5333	5333	
L50	4035	4035	4910	4910	5598	5598	
<b>Aufpreis (+) Nachlass (-)</b>	<b>EUR</b>	<b>EUR</b>	<b>EUR</b>	<b>EUR</b>	<b>EUR</b>	<b>EUR</b>	
HR	+ 95	+ 95	+ 95	+ 95	+ 95	+ 95	
TASCHENFEDERKERN MEMORY	+ 153	+ 153	+ 153	+ 153	+ 153	+ 153	
HF Eiche geolt, bianco	+ 53	+ 53	+ 45	+ 45	+ 45	+ 45	
MF1-2 chrom,geburstet/ MF3-4	+ 53	+ 53	+ 45	+ 45	+ 45	+ 45	
MR1-2 SCHWARZ, CHROM MR1-2 GEBURSTET, MR3-4 SCHWARZ	+ 225 + 308	+ 225 + 308	+ 225 + 308	+ 225 + 308	+ 225 + 308	+ 225 + 308	
AKKU			+ 250	+ 250	+ 500	+ 500	



# Polsterprogramm

