



Boxspringbettprogramm

## Global Valencia

ZR. 730434 – Preis- und Typenliste Stand 01.10.2024

<https://global-moebel.de/>



Bitte unbedingt diese Produktinformation, Gebrauchs- und Pflegeanleitungen beachten! Für Schäden, die durch Nichtbeachtung entstehen, kann keine Garantie/ Gewährleistung übernommen werden.

### Für Planungsmodelle gilt generell:

Ein sorgfältiges Aufmaß ist Voraussetzung für eine exakte Montage und Ausrichtung der Möbel. Bitte bedenken Sie, dass Böden, Wände, Decken usw. nicht ganz gerade sind.

Bei Funktionsmöbeln ist es besonders wichtig vor Ingebrauchnahme die Produktbeschreibung zu lesen.

**Produktbezeichnung:** Boxspringbetten und Polsterbettenprogramm

**Modellbezeichnung:** Valencia

### Konstruktiver Aufbau **Aufbau Boxspring-Sets:**

#### / Materialien:

- Set-Aufbau aus Boxspring-Unterfederung mit Lattenrost aus Massivholz (Rahmen), und Füßen, Boxspring-Matratze und Topper.
- Zusätzlich Kopfteil und evtl. Zubehör (z.B. Hussen, Leuchten usw.)
- In motorisch verstellbarer Ausführung mit Zieh-Motor, sowie Fernbedienung.

#### Unterfederung:

- Lattenrost aus Massivholz – bei motorischer Verstellung ist ein Metallrahmen darunter geschraubt.

### **Aufbau Polsterbett-Sets:**

- Set-Aufbau aus Bettgestell (optional mit Stauraum), mit oder ohne Lattenrost und Füßen, Matratze und Topper.
- Zusätzlich Kopfteil und evtl. Zubehör (Leuchten usw.)

Füße, Matratze und Topper je nach Auswahl – siehe Typenliste

- *Global Boxspring-Betten werden mit einem in der Box integrierten Lattenrost aus unbehandeltem Massivholz hergestellt. Die Tonnen-Taschenfederkerne stehen in Reihen direkt auf den Massivholzlatten und pumpen bei jeder Bewegung frische Luft von der ungedeckte Unterseite in das Global Boxspringbett. Die Luft zirkuliert so im kompletten Boxspringbett über alle Ebenen und die Feuchtigkeit wird effektiv abgeführt. Dieser Frischluft-Kreislauf verhindert Stockflecken und Milbenbefall und sichert so einen gesunden, erholsamen Schlaf.*
- *Global TTF Federkernelemente sind mit dem **FPB System** ausgestattet. FPB steht für Flowing-Pressure-Balancing und bedeutet, dass keine störenden Filzschichten die Kommunikation der beiden Federebenen unterbrechen. Die hochwertigen Tonnen-Taschenfederkerne im Global Boxspringbett stehen nur durch eine flexible Kaltschaumschicht getrennt direkt aufeinander. Dies erlaubt eine direkte Kommunikation beider Federebenen. Der Druck wird so optimal abgeleitet und gleichmäßig verteilt. Damit entsteht das einzigartige Global Boxspringbetten-Liegegefühl, welches Sie exklusiv bei uns erleben können.*
- *Für Global Boxspring-Betten und Matratzen werden die Tonnen-Taschenfederkerne noch in unserer eigener Bettenproduktion vor Ort hergestellt. Das sichert nicht nur den Komfort und die Ergonomie, sondern auch die Qualität der Matratzen und der gefederten Teilen. Dazu werden die einzelnen Federkerne in hochwertige Vliestaschen verpackt, das verringert die Geräusentwicklung und die Federkerne reagieren sensibler schon auf leichten Druck. Das Ganze wird mit unserer Global 25-Jahres Garantie auf Federbruch abgesichert.*

### **Alle Kopfteile:**

- Inneres mit Holzrahmen und MDF ( Mitteldichte Holzfaserplatte )

### **Topper:**

- Unterschiedliche Kerne und Hüllen

- *Für Global Topper wird kein Vlies von der Rolle genommen, sondern die Fasern werden zuerst kardiert. Dazu werden 5 Lagen gekämmte, ausgerichtete und aufgelockerte (kardierte) Spiral-Kunstfasern übereinander geschichtet. Daraus entsteht dann ein federleichtes Vlies, welches eine 30-50%ige höhere Bauschkraft als vergleichbare, gepresste Rollenvliese besitzen. Und das spüren Sie, wenn Sie sich auf ein Global*

# Produktinformation

*Boxspringbett legen. Der Topper umfängt Sie wie eine Wolke und Sie fühlen sich geborgen und federleicht.*

**Ausführungsvarianten / ca. Maße:**

- Nicht motorisch verstellbar
- Motorisch verstellbar
- Stauraumoption
- BOW Ausführung (abgerundete Optik)

Größe Liegefläche (ca. Maße):

- Länge: 190 / 200 / 210 / 220 cm
- Breite: siehe Typenliste

Höhe Boxspringbett: Variiert je nach Zusammenstellung. ca 60-70 cm

Lt. Typenplan individuell planbar

**Beschläge:** z.B. Scharnierdämpfung, Schubkasten Vollauszug, Selbsteinzug

**Besonderheiten:** z.B. Funktionen

## Technische Informationen:

**Gestell** - Bei motorisch verstellbarer Ausführung Metallgestell und Zieh-Motor. Bei flacher Ausführung nur Lattenrost aus Massivholz.

**Füße** Verschiedene Ausführungen in verschiedenen Materialien. Details entnehmen Sie bitte den Preislisten.

Achtung: Um den Fußboden vor Kratzer zu schützen, bitten wir Sie darauf zu achten, dass der jeweilige Fußboden geschützt wird durch gesondertes Unterlegen unter die Standardfußvarianten des Herstellers.

**Belastbarkeit:** Die Gewichtsangaben zur Matratzenhärte finden Sie in der Typenliste. Weitere Belastbarkeitsangaben z. B zur Unterfederung erhalten Sie bei Ihrem Global-Händler.

Achtung: Um den Fußboden vor Kratzer zu schützen, bitten wir Sie darauf zu achten, dass der jeweilige Fußboden geschützt wird durch gesondertes Unterlegen unter die Standardfußvarianten des Herstellers.

**Schadstoffgeprüft:** Valencia ist mit dem

- DGM-Qualitätslabel

Laut Forschungsbericht von VTT Technical Research Centre of Finland (übersetzt „Staatliches Technisches Forschungszentrum Finnland“) werden die Emissionen von einer kompletten Global-Betteinheit in die Innenraumluft als unbedenklich eingestuft und erfüllen die strengen Vorgaben zur Erlangung des M1 Zertifikats. (FORSCHUNGSBERICHT Nr. VTT-S-01928-14)

Die Boxspring/Polster-Betten sind in unterschiedlichen Kombinationen zusammenstellbar. Zu Gunsten des Komforts sind die Topmatratzen so produziert, dass nach einiger Nutzung die Körperkonturen sichtbar werden können. Der Komfort und die Qualität werden hierdurch nicht beeinflusst.

Die Boxspring/Polsterbett-sets entsprechen den höchsten Anforderungen im Schlafkomfort. Niedrige Farbabweichungen in Holz und Polster sind unvermeidbar.

Die Boxspringbetten verfügen über Original DGM-Qualitätslabel.



**Garantie:** Ihre 5-Jahres-Möbelgarantie (EMV-Möbelgarantie) erhalten Sie durch eine 3-jährige Anschluss-Garantie, die lückenlos an Ihre gesetzliche zweijährige Gewährleistung anschließt. Art und Umfang dieser Garantie gem. separater Garantiebedingungen.

# Pflege und Unterhalt

## **Reinigungs- und Pflegeanleitung:**

(siehe Qualitätspass – unbedingt beachten)

Die Unterhaltspflege ist gleichzusetzen mit der täglichen Körperpflege des Menschen. Bei der regelmäßigen Unterhaltspflege werden Verschmutzungen, die durch den täglichen Gebrauch entstehen, beseitigt (Hausstaub, Krümel, Fusseln, etc.) und zwar durch regelmäßiges Absaugen (geringe Saugleistung) mit einem normalen Haushaltsstaubsauger mit Polsterdüse. Bei Velours- und Flachgewebe unbedingt eine Düse mit weichen Bürsten verwenden und in Strichrichtung arbeiten. Anschließend mit einer weichen Bürste abbürsten (z. B. Kleiderbürste). Ab und zu sollte der Bezug mit einem feuchten Ledertuch abgewischt werden. Die Feuchtigkeit hält die Fasern elastisch und wirkt sich so positiv auf deren Langlebigkeit aus. Keinesfalls Mikrofasertücher oder Dampfreiniger verwenden!

Flecken entfernt man am besten sofort, unmittelbar nach dem Entstehen.

Wichtig ist, dass verschüttete Flüssigkeiten sofort mit einem saugfähigen Küchenpapier oder Tuch abgetupft werden – nicht reiben!

Dann können sie gar nicht erst in das Gewebe eindringen. Viele Stoffe unserer Kollektion sind durch Ausrüstung fleckengeschützt, das heißt, Flüssigkeiten dringen nicht sofort in das Gewebe ein, sondern sind meist durch ein saugfähiges Tuch oder Papier zu beseitigen.

Achtung: Niemals auf der Stelle reiben und immer erst die Herstelleranweisungen am Produkt beachten.

Die Oberflächeninstandsetzung ist grundsätzlich die Arbeit des autorisierten Fachhandels.

## **Stoffpflege:**

Einige ganz besonders hochwertige Materialien unserer angebotenen Stoffkollektion haben eigene Pflegeanleitungen, die es unbedingt zu beachten gilt. Bitte bewahren Sie die Anleitungen zusammen mit diesen Möbeln und dem Kaufvertrag auf.

## Modellbedingte / warentypische Eigenschaften

### Stoffarten und Eigenschaften:

Der Bezug ist wie das Gesicht des Polstermöbels, die Entscheidung Stoff oder Leder beeinflusst die Optik und die Gebrauchseigenschaften entscheidend. Ihr persönliches Wohlbefinden sollte die Hauptrolle spielen, testen Sie all unsere Modelle. Ihr Einrichtungsberater ist Ihnen bei der Beantwortung Ihrer Fragen sehr gerne behilflich.

Der Preis eines Stoffes sagt nicht zwangsläufig etwas über seine Robustheit und Langlebigkeit aus. Sondern kann Ausdruck anderer Qualitätskriterien sein, wie z. B. der Exklusivität und Eleganz der verwendeten Materialien (Seide), der Raffinesse des Druck- oder Webverfahrens, des hohen ästhetischen Wertes oder der extremen Feinheit. Polstermöbel werden im Durchschnitt vier Stunden pro Tag genutzt. Legt man pro Woche nur 6 Tage zugrunde und errechnet die Sitzdauer in einem Jahr, so kommt man auf die unglaubliche Zahl von 1248 Stunden. (Quelle: Stiftung Warentest) Während dieser Zeit müssen Polstermöbel hohe Gewichtsbelastungen, Scheuerbewegungen und andere Einflüsse wie Licht, Wärme, Staub etc. aushalten, möglichst ohne, dass sie dabei ihre Funktions- und Gebrauchstauglichkeit verlieren.

Die Qualität der verwendeten Materialien, die Intensität der Nutzung sowie Tabakrauch, Schweiß oder sonstige Körperabsonderungen, natürlicher Verschleiß und Ihr Pflegeverhalten bestimmen somit in hohem Maße, wie lange die Freude an den Möbeln währt. Häusliche Jeansträger müssen wissen, dass grobe Jeansstoffe mit derben Nähten der Feind feingewebter Polsterbezüge (und Autositz) sind und abfärben, ebenso wie nicht farbechte Textilien. Klettbänder, Haustiere mit scharfen Krallen müssen von Polstermöbeln ferngehalten werden.

### Legere Polsterung:

(Faltenbildung)Die von uns bevorzugte „legere Polsterung“ (im Gegensatz zur straffen Polsterung wie bei Stilmöbeln) ist an ihrer Anschmiegsamkeit zu erkennen. Die Polsterung ist weicher und der Bezug nicht glatt, damit man „im Sofa“ und nicht „auf dem Sofa“ sitzt. Eine optisch wellige Oberfläche auf Sitz, Rücken und Armlehnen stellt keinen Qualitätsmangel dar, sondern ist modellbedingt gewollt, um optimalen Sitzkomfort zu gewährleisten. Unsere losen Sitz- und Rückenkissen gehören nach Gebrauch aufgeschüttelt. Um die Flächen nach der Benutzung zu glätten, sollten modellbedingt die Sitz- und Rückenkissen nach außen gestrichen, geklopft oder geschüttelt werden.

### Sitzhärteunterschiede:

Der Sitzkomfort innerhalb einer Polstergruppe kann differieren. Oft ist es konstruktiv und formbedingt nicht möglich, jedes verwendete Element mit gleicher Unterfederung auszustatten (z. B. bei Eckelementen, Funktionsbauteilen, Verwandlungselementen, Anstellhockern, unterschiedlichen geometrischen Grundformen, Abschlusselementen etc.). Das ist warentypisch und Standard bei industrieller Fertigung. Es ist auch nicht auszuschließen, dass der Eindruck unterschiedlicher Sitzhärten entsteht, obwohl die Polsterungen einheitlich sind. (Schaumstoff kann innerhalb seines Raumgewichts technisch Toleranzen von plus/minus 10 % aufweisen).

### Wellenbildung:

Beim so genannten „Einsitzen“ (Lieblingsplatz) verändert sich die Sitzhärte. Sie wird weicher in Abhängigkeit von Art und Dauer der Benutzung. Dies ist ein normaler Prozess, den jede Polsterung durchläuft. Um gleichmäßige Sitzhärten zu erzielen, ist es wichtig, die Sitzpositionen von Zeit zu Zeit zu ändern. Sonst kann es zu einseitiger Mulden- und Faltenbildung (Lieblingsplatz) kommen. Richtlinie: Je stärker das Bezugsmaterial und größer die verpolsterte Fläche, umso größer ist die Neigung zur Falten- und Muldenbildung. Unterstützt wird diese Entwicklung dadurch, dass Leder sich unter Einfluss von Körpergewicht mehr oder minder dehnen und dadurch „Wellen“ bilden. Diese optische Veränderung hat auf Gebrauch, Funktion und Lebensdauer keinen Einfluss und stellt keinen Sachmangel dar. Darüber informiert verbraucherverständlich und eingehend auch die Stiftung Warentest – „Möbel kaufen“

### Funktionen:

Funktionssofas, Relaxliegen (Kompromissmöbel/ kein Bettersatz), Ruhe- oder TV-Sessel, Sofas mit ausklappbaren Armlehnen oder höhenverstellbaren Rücken benötigen Beschläge mit komplizierten Verstellmechaniken. Damit diese Technik auf Dauer zuverlässig funktioniert, ist ihre sorgfältige Handhabung sehr wichtig. Bei Verwandlungssofas und Verwandlungsliegen müssen die ausziehbaren Teile am besten in der Mitte – oder rechts und links gleichmäßig angefasst und bedient werden. So können die Beschläge nicht durch einseitige Handhabung verzogen oder beschädigt werden. Ausklappbare Fußteile bei Relaxsesseln oder Wallfreefunktionen dürfen nicht als Sitzplatz genutzt werden. Funktionsteile benötigen einen gewissen Spielraum. Leichte Maßveränderungen durch die Dicke der Bezugsmaterialien sind unumgänglich.

### Lichtechtheit:

Als Lichtechtheit bezeichnet man die Resistenz eines Stoffes gegenüber der Einwirkung von Licht (insbesondere Sonnenschein, Tageslicht, Halogen-Beleuchtung). Kunstfasern und dunklere Farbtöne erreichen höhere Lichtechtheiten als Naturfasern und hellere brillante Farben. Die Verfärbung des Materials unter Einfluss von Licht ist bei Möbelstoffen nicht zu verhindern. Die Urgewalt der Sonne verändert alle Materialien! Besondere Vorsicht ist deshalb in hellen Südzimmern mit viel Glas geboten. Insbesondere bei Sonnenschein sollten Vorhänge oder Jalousien geschlossen werden, da sonst viele Stoffe/ Bezugsmaterialien oder natur belassene Leder schon nach wenigen Wochen an den beschienenen Stellen Farbabweichungen aufweisen.

### Farbabweichungen:

Alle Preise sind Unverbindliche Preisempfehlungen, ohne Lieferung und Montage, in Euro einschließlich der jeweils gültigen Mehrwertsteuer. Abweichungen in Struktur, Farbe, Form, Abmessungen, Gewicht sowie technische Änderungen gegenüber den Abbildungen und textlichen Angaben sind möglich und bleiben vorbehalten, soweit diese in der Natur der verwendeten Materialien liegen und handelsüblich sind.

## Modellbedingte / warentypische Eigenschaften

Geringfügige Farbtoleranzen zwischen dem beim Kauf vorliegenden Muster und der Lieferung sind möglich. Das gilt insbesondere bei Naturfasern und Leder. Aus farbtechnischen Gründen kann für eine absolute Farbgleichheit keine Garantie übernommen werden, insbesondere bei Nachbestellungen empfiehlt sich eine Abklärung im Einzelfall nach Muster.

### **Anfärbungen:**

Bei hellen Stoff- oder Lederbezügen treten mitunter Anfärbungen auf, die durch nicht farbechte Textilien, z. B. von dunklen Jeansstoffen, T-Shirts oder ähnlichen verursacht werden. Wenn Jeansstoffe selbst nach mehrmaligem Waschen noch Farbbreibungen auf dem Bezugsstoff hinterlassen, handelt es sich nachweislich um einen Mangel des Bekleidungsstoffes und liegt nicht in der Qualität des Möbelstoffes (Bezugsmaterialies) begründet.

### **Reibechtheit:**

Als Reibechtheit bezeichnet man die Widerstandsfähigkeit der Farbe von Möbelstoffen oder Leder gegenüber dem Abreiben oder Anfärben an andere trockene oder feuchte Textilien. In der Regel erreichen helle Farben höhere Reibechtheiten als dunklere Töne. Zur Reinigung sollten Sie ausschließlich destilliertes Wasser verwenden und mit einem weißen, weichen, sauberen Tuch vorsichtig reiben, immer großflächig von Naht zu Naht, leicht und ohne viel Druck und niemals nur auf der Stelle (Farbabrieb und Ränder)! Bitte keine Mikrofasertücher und Dampfreiniger verwenden. > siehe auch unsere diversen Pflegeanleitungen für Bezüge

### **Gebrauchslüster:**

Der Gebrauchslüster oder „Sitzspiegel“ entsteht bei samtigen Stoffen, wie Velours und eventuell Mikrofasern, indem sich Flor durch den Druck bei der Benutzung flachlegt und so je nach Lichteinfall einen anderen optischen „Eindruck“ hervorruft (z. B. hell/dunkel oder matt/glänzend Effekt). Diese optische Veränderung hat auf Gebrauch, Funktion und Lebensdauer keinen Einfluss und stellt keinen Sachmangel dar.

### **Falten/ Muldenbildung:**

Die von uns bevorzugte „legere Polsterung“ (im Gegensatz zur straffen Polsterung wie bei Stilmöbeln) ist an ihrer Anschmiegsamkeit zu erkennen. Die Polsterung ist weicher und der Bezug ist nicht straff gespannt. Eine modellbedingte oder gestalterisch gewünschte Faltenbildung ist warentypisch, die Abzeichnung bei Steppmatten oder –kissen sind design- oder konstruktionsbedingt. Beim so genannten „Einsitzen“ (Lieblingsplatz) verändert sich in Abhängigkeit von Art und Nutzungsdauer auch die Sitzhärte, ein normaler Prozess, den jede Polsterung durchläuft. Um gleichmäßige Sitzhärten zu erzielen, ist es daher wichtig, die Sitzpositionen von Zeit zu Zeit zu ändern. Je größer die verpolsterte Fläche, umso größer ist die Neigung zu einseitiger Mulden- und Faltenbildung (Stiftung Warentest). Achtung: Das Modell ist bewusst leger verarbeitet. Faltenbildung ist daher gewollt.



### **Boxspringbett Valencia - Liegefläche ca. 180x200 cm, Stoff, Senfgelb**

Bestellnr: VZ20-180 – Artikel Nr.: 134970

#### Ausführung:

- Bezug: Stoff Storm 48 Mustard (PG 1)
- 
- Bestehend aus:
- Kopfteil KTK 180 cm
- Box TTF500 Basic h=21 cm, Weißpolster, je 90x200 cm, Tonnen-Taschenfederkern
- Klett-Husse Premium 180x200 cm
- Partnermatratze TTF1000, H=17 cm, H2 oder H3, 180x200 cm, Tonnen-Taschenfederkern
- Topper Airline/ Aircell35, H=7 cm, 180x200 cm
- Füße SF H=15 cm, 4+4 Set

#### Beschreibung:

- Hauptfarbe/-material: Senfgelb, Stoff
- Füße/Beine/Gestell: Schwarz, Holz, Säule
- Bettrahmen: Box Stoffbezogen, Lattenrost aus Massivholz (Rahmen)
- Bezug: 100% Polyester
- Matratze: Medium (60 - 80 kg), Weiß, Polyester, 100% Polyester, 17 cm, Tonnentaschenfederkern
- Topper: Weiß, Polyester, 56% Polyester, 44% Viscose

#### Merkmale:

- Topper Boxspringbett: Ja

#### Abmessungen:

- Liegefläche: 180x200cm
- Breite Topper: 180 cm
- Länge Topper: 200 cm
- Höhe Kopfteil: 115 cm
- Tiefe Kopfteil: 10 cm

Maße: L 210 cm x B 186 cm x H 117 cm

Werbepreis: 2.598,00 EUR

Listenpreis/Sortimentspreis: 2.948,00 EUR



## Modellvarianten



### **Boxspringbett Valencia - Liegefläche ca. 140x200 cm, Stoff, Anthrazit**

Bestellnr: VZ 1 - 140 – Artikel Nr.: 134973

#### Ausführung:

- Bezug: Stoff Melody 5 Dark Grey (PG: 2)
- 
- Bestehend aus:
- Kopfteil KTA 140 cm, bündig
- Box TTF500 Basic H= 21 cm, 140x200 cm, Tonnen-Taschenfederkern
- Matratze TTF500 H3, H= 17 cm, 140x200 cm, Tonnen-Taschenfederkern
- Topper Basicline/Aircell35, H= 7cm
- Füße: SF 10 cm, 4-er Set, H= 10cm

#### Beschreibung:

- Hauptfarbe/-material: Anthrazit, Stoff
- Füße/Beine/Gestell: Schwarz, Holz, Säule, lackiert
- Bezug: 100% Polyester, 100000
- Matratze: Fest (80 - 100 kg), Weiß, Polyester, 100% Polyester, 17 cm, Tonnentaschenfederkern
- Topper: Weiß, Polyester

#### Merkmale:

- Topper Boxspringbett: Ja

#### Abmessungen:

- Liegefläche: 140x200cm
- Höhe Topper: 7 cm
- Breite Topper: 140 cm
- Länge Topper: 200 cm
- Höhe Kopfteil: 100 cm
- Tiefe Kopfteil: 13 cm

Maße: L 213 cm x B 140 cm x H 100 cm

Werbepreis: 1.698,00 EUR

Listenpreis/Sortimentspreis: 2.172,00 EUR



### Boxspringbett Valencia - Liegefläche ca. 180x200 cm, Stoff, Kupfer

Bestellnr: VZ - 70 – Artikel Nr.: 134977

#### Ausführung:

- Bezug: Stoff Tender Way 57 Copper (PG: 2)
- 
- Bestehend aus:
- Kopfteil KTR 180cm, bündig
- 2x Box Style Weisspolster H= 15cm, 90x200 cm, TTF 500
- 2x Matratze TTF1000 H2 und H3, H= 20 cm, 90x200 cm, Tonnentaschenfederkern
- Klett-Boxhülle Premium, H= 15 cm
- Topper Airline, Kern Gelair, H= 7 cm
- Füße: I-5, Konus, Holz, Schwarz, H= 16 cm

#### Beschreibung:

- Hauptfarbe/-material: Kupfer, Stoff
- Füße/Beine/Gestell: Schwarz, Holz, Konisch, lackiert
- Bezug: 100% Polyester, 95000
- Matratze: Medium (60 - 80 kg), Weiß, Polyester, 100% Polyester, 20 cm, Tonnentaschenfederkern
- Zweite Matratze: Fest (80 - 100 kg), Weiß, Polyester, 100% Polyester, 20 cm, Tonnentaschenfederkern
- Topper: Weiß, Polyester

#### Merkmale:

- Topper Boxspringbett: Ja

#### Abmessungen:

- Liegefläche: 180x200cm
- Höhe Topper: 7 cm
- Breite Topper: 180 cm
- Länge Topper: 200 cm
- Höhe Kopfteil: 110 cm
- Tiefe Kopfteil: 9 cm

Maße: L 209 cm x B 180 cm x H 110 cm

Werbepreis: 3.198,00 EUR



**ORIGINAL DGM  
BOXSPRING**

Boxspringbett / boxspringbed  
Hersteller-Nr. / manufacturer-no.  
NM20170005  
Kollektion / collection / Modell / model  
Valencia Boxspringbett  
Prüfnummer / control number  
17-009



Geprüft und zertifiziert nach den Anforderungen der RAL-GZ 430 der Deutschen Gütegemeinschaft Möbel • Tested and certified according to the requirements of RAL-GZ 430 of DGM • [www.dgm-boxspring.de](http://www.dgm-boxspring.de)

## GLOBAL VALENCIA BASIC BOXSPRINGBETTEN

Ihr individuelles Boxspringbett in 5 Schritten zusammengestellt

### EURO VK PREISLISTE 2024

Gültig 01.10.2024 - 30.09.2025

Alle Preise in Euro zzgl. der jeweils gesetzlichen Umsatzsteuer.  
Preisänderungen und Irrtümer vorbehalten.



## VORZUGSKOMBINATIONEN

**VZ 1-140** KTA 140 x 200 cm  
Bezug: Melody Preisgruppe 1

	Menge	
Kopfteil KTA 140 cm bündig	1	
Box TTF500 Basic H=21 cm, 140x200 cm	1	
Matratze TTF500 H2 oder H3, H=17 cm, 140x200 cm	1	
Topper Basicline, Kern: Aircell35 140x200 cm	1	
Füsse SF 10 cm, 4-er Set	1	<b>1.698,-</b>

**VZ-1.1** KTA 160 x 200 cm  
Bezug: Melody Preisgruppe 1

	Menge	
Kopfteil KTA 160 cm bündig	1	
Box TTF500 Basic H=21 cm, 80x200 cm	2	
Matratze TTF500 H2 oder H3, H=17 cm, 160x200 cm	1	
Topper Basicline, Kern: Aircell35 160x200 cm	1	
Füsse SF 10 cm, 4+4 Set	1	<b>1.898,-</b>

**VZ-1.2** KTA 180 x 200 cm  
Bezug: Melody Preisgruppe 1

	Menge	
Kopfteil KTA 180 cm bündig	1	
Box TTF500 Basic H=21 cm, 90x200 cm	2	
Matratze TTF500 H2 oder H3, H=17 cm, 180x200 cm	1	
Topper Basicline, Kern: Aircell35 180x200 cm	1	
Füsse SF 10 cm, 4+4 Set	1	<b>1.998,-</b>


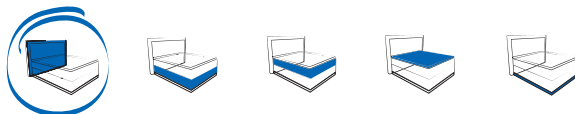
**VZ 20** KTK 180 x 200  
Bezug: Storm Preisgruppe 1

	Menge	
Kopfteil KTK ca. 186 cm	1	
Box TTF500 Basic H=21 cm, Weisspolster 90x200 cm	2	
Klett-Husse Premium 180x200	1	
Partner-Matratze TTF1000 H2 oder H3, H=17 cm, 180x200 cm	1	
Topper Airline, Kern: Aircell35 180x200 cm	1	
Füsse SF 15 cm, 4+4 Set	1	<b>2.598,-</b>

**VZ 25** KTR 180 x 200  
Bezug: Crush / Spy Preisgruppe 1

	Menge	
Kopfteil KTR ca 180 cm, bündig, Stoff Crush	1	
Motor-Box TTF500 Basic H=29 cm, Antirutsch, 90x200 cm, Stoff Crush	2	
Matratze TTF500 H=17 cm, Antirutsch 90 x 200 cm, H2 / H3, Stoff Spy	2	
Spilt-Topper Airline/ Aircell35, 180x200 cm	1	
Füsse SF H=7,5 cm, 4-er Set	2	<b>3.298,-</b>

## SCHRITT 1: WÄHLEN SIE IHR WUNSCH KOPFTEIL



### Kopfteil KTA

- Gepolstertes Kopfteil
- Höhe ca 100 cm, bodenstehend
- Tiefe ca 13 cm
- Kopfteilbreite bündig
- Höhenkürzung in 5 cm Schritten möglich, Aufpreis: **147,-**
- Rückseite mit Spannstoff bezogen

Stoffgruppen	Liegefläche									
		70 cm	80 cm	90 cm	100 cm	120 cm	140 cm	160 cm	180 cm	200 cm
	Kopfteilbreite									
Preise		70 cm	80 cm	90 cm	100 cm	120 cm	140 cm	160 cm	180 cm	200 cm
Gr. 1		264,-	271,-	281,-	289,-	311,-	333,-	367,-	396,-	430,-
Gr. 2		283,-	295,-	303,-	309,-	333,-	355,-	388,-	426,-	462,-



### Kopfteil KTB

- Gepolstertes Kopfteil
- Höhe ca 115 cm, bodenstehend
- Tiefe ca 8 cm
- Kopfteilbreite zzgl. beidseitig ca 10 cm Überstand
- Stoffbezug rückseitig Mehrpreis 15% auf Grundpreis

Stoffgruppen	Liegefläche									
		70 cm	80 cm	90 cm	100 cm	120 cm	140 cm	160 cm	180 cm	200 cm
	Kopfteilbreite									
Preise		90 cm	100 cm	110 cm	120 cm	140 cm	160 cm	180 cm	200 cm	220 cm
Gr. 1		386,-	414,-	436,-	468,-	495,-	525,-	551,-	571,-	606,-
Gr. 2		416,-	438,-	468,-	501,-	529,-	559,-	589,-	610,-	650,-

Schritt  
**1**  
Kopfteil

Global Valencia - Basic | VK Preisliste

**SCHRITT 1: WÄHLEN SIE IHR WUNSCH KOPFTEIL**



**Kopfteil KTK**

- Gepolstertes Kopfteil
- Höhe ca 95 cm = niedrig; ca 117 cm = hoch, bodenstehend
- Tiefe: ca 10 cm
- Kopfteilbreite zzgl. beidseitig ca 3 cm Überstand
- Bündig nicht möglich
- Rückseite mit Spannstoff bezogen

Stoffgruppen	Liegefläche									
		70 cm	80 cm	90 cm	100 cm	120 cm	140 cm	160 cm	180 cm	200 cm
	Kopfteilbreite									
Preise		76 cm	86 cm	96 cm	106 cm	126 cm	146 cm	166 cm	186 cm	206 cm
Gr. 1		460,-	466,-	472,-	485,-	497,-	515,-	535,-	547,-	571,-
Gr. 2		493,-	499,-	505,-	521,-	531,-	551,-	571,-	587,-	610,-



**Kopfteil KTR**

- Gepolstertes Kopfteil
- Höhe: ca 110 cm, bodenstehend
- Tiefe: ca 9 cm
- Kopfteilbreite Bündig mit Bett
- Höhenkürzung in 5 cm Schritt möglich, Aufpreis:147,-
- Rückseite mit Spannstoff bezogen
- Stoffbezug rückseitig Mehrpreis 15% auf Grundpreis

Stoffgruppen	Liegefläche									
		70 cm	80 cm	90 cm	100 cm	120 cm	140 cm	160 cm	180 cm	200 cm
	Kopfteilbreite									
Preise		70 cm	80 cm	90 cm	100 cm	120 cm	140 cm	160 cm	180 cm	200 cm
Gr. 1		323,-	331,-	345,-	359,-	386,-	414,-	438,-	470,-	505,-
Gr. 2		345,-	353,-	373,-	384,-	416,-	438,-	470,-	503,-	541,-

**Zubehör**

Fußhöhe	Aufpreis
ca 7,5 cm	14,-
ca 10 cm	18,-
ca 12 cm	22,-
ca 15 cm	26,-
ca 16 cm	28,-
ca 19 cm	30,-

Option Stützfüße (Kopfteilhöhe + Stützfußhöhe = Gesamthöhe)

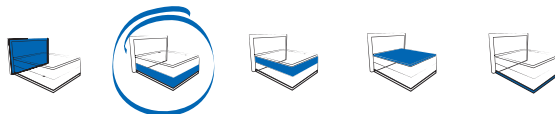


**Option LED-Leseleuchten**

- Set (2-Stück)
- In Silbermatt oder Chrom
- Flexarm
- USB Anschluss
- Druck-Schalter
- Befestigung an der oberen Ecke des Kopfteilrückseites

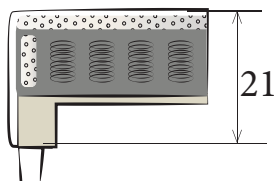
Preis: 248,- p. Set

## SCHRITT 2: WÄHLEN SIE IHRE WUNSCH BOX



### Basic Bonell

Höhe 21 cm,  
Spiralfederung



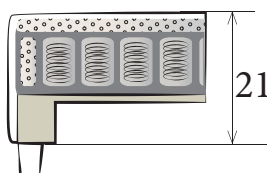
#### Maße Liegefläche

Stoffgruppen	Preise	70 cm	80 cm	90 cm	100 cm	120 cm	140 cm	160 cm	180 cm	200 cm
	Gr. 0*	275,-	293,-	321,-	355,-	408,-	549,-	585,-	642,-	711,-
Gr. 1	309,-	329,-	361,-	402,-	450,-	618,-	658,-	723,-	803,-	
Gr. 2	331,-	351,-	384,-	428,-	480,-	662,-	703,-	767,-	856,-	

\*Gr. 0 = Weisspolsterung in Kombination mit Boxhülle (KHP)  
Empfohlene max. Gewichtsbelastung 80 Kg

### Basic TTF 500

Höhe 21 cm,  
Tonnen-Taschenfederkern



#### Maße Liegefläche

Stoffgruppen	Preise	70 cm	80 cm	90 cm	100 cm	120 cm	140 cm	160 cm	180 cm	200 cm
	Gr. 0*	303,-	321,-	357,-	394,-	470,-	604,-	642,-	715,-	787,-
Gr. 1	333,-	359,-	400,-	440,-	501,-	666,-	719,-	799,-	880,-	
Gr. 2	355,-	400,-	422,-	470,-	531,-	713,-	759,-	844,-	941,-	

\*Gr. 0 = Weisspolsterung in Kombination mit Boxhülle (KHP)  
Empfohlene max. Gewichtsbelastung 100 Kg

### Option Klett-Boxhülle Premium (KHP):

Die Box-Hülle wird über die Weisspolster Boxen gezogen und mit Klettbefestigung an der Unterseite fixiert

Stoffgruppen	Preise	70 cm	80 cm	90 cm	100 cm	120 cm	140 cm	160 cm	180 cm	200 cm
	Gr. 1	218,-	218,-	218,-	218,-	218,-	236,-	236,-	236,-	236,-
Gr. 2	268,-	268,-	268,-	268,-	268,-	291,-	291,-	291,-	291,-	

### Option Sensor-Led



Maße	70 cm	80 cm	90 cm	100 cm	120 cm	140 cm	160 cm	180 cm	200 cm
Aufpreis	162,-	162,-	162,-	162,-	162,-	162,-	162,-	162,-	162,-

Bewegungsgesteuertes Led-Licht 2 Stk als Paar unter Box zu montieren

**ERLÄUTERUNGEN:** Ab 160cm Breite ist die Box immer geteilt.

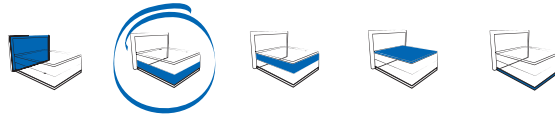
**Aufpreis für Länge: 210 cm +10 % und 220 cm +20 %. Preis für Länge 190 cm = 200 cm.**



Schritt  
**2**  
Motor-Box

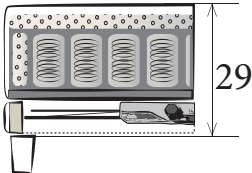
Global Valencia - Basic | VK Preisliste

**SCHRITT 2: WÄHLEN SIE IHRE WUNSCH BOX**



**TTF 500 Basic**

Höhe 29 cm,  
Motorrahmen (Steuerung per Kabel)



**Maße Liegefläche**

Stoffgruppen	Preise	70 cm	80 cm	90 cm	100 cm	120 cm	140 cm	160 cm	180 cm	200 cm
	Gr. 1		937,-	969,-	999,-	1 048,-	1 227,-	1 873,-	1 938,-	1 999,-
Gr. 2		967,-	995,-	1 032,-	1 078,-	1 300,-	1 934,-	1 990,-	2 063,-	2 156,-

Empfohlene max. Gewichtsbelastung 100 Kg. Mit Kopf- und Fußteilverstellung.

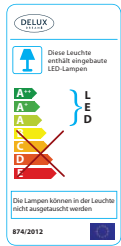
**Option IR-Fernbedienung**

Maße	70 cm	80 cm	90 cm	100 cm	120 cm	140 cm	160 cm	180 cm	200 cm
Aufpreis	111,-	111,-	111,-	111,-	111,-	222,-	222,-	222,-	222,-

**Option Motor-Synchro-Kabel**

Maße	70 cm	80 cm	90 cm	100 cm	120 cm	140 cm	160 cm	180 cm	200 cm
Aufpreis	-	-	-	-	-	32,-	32,-	32,-	32,-

**Option Sensor-Led**



Maße	70 cm	80 cm	90 cm	100 cm	120 cm	140 cm	160 cm	180 cm	200 cm
Aufpreis	162,-	162,-	162,-	162,-	162,-	162,-	162,-	162,-	162,-

Bewegungsgesteuertes Led-Licht 2 Stk als Paar unter Box zu montieren

**ERLÄUTERUNGEN:** Ab 140cm Breite ist die Box immer geteilt. Keine verschiedene Boxen in einem Doppelbett möglich!

Basic Motorbetten werden grundsätzlich mit montierbarem Matratzenstopper-Bügel geliefert.

**Aufpreis für Länge: 210 cm +10 % und 220 cm +20 %. Preis für Länge 190 cm = 200 cm.**






## SCHRITT 3: WÄHLEN SIE IHRE WUNSCH MATRATZE



### TTF 500 H2 oder H3

Höhe 17 cm,  
Tonnen-Taschenfederkern 7 Zonen



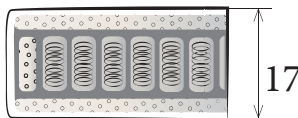
#### Maße Liegefläche

Stoffgruppen	Preise	70 cm	80 cm	90 cm	100 cm	120 cm	140 cm	160 cm	180 cm	200 cm
	Gr. 1	341,-	359,-	390,-	418,-	460,-	610,-	646,-	703,-	751,-
Gr. 2	367,-	384,-	420,-	448,-	493,-	654,-	690,-	751,-	801,-	

Empfohlene max. Gewichtsbelastung H2 80 Kg | H3 100 Kg

### TTF 1000 H2 oder H3

Höhe 17 cm,  
Tonnen-Taschenfederkern 9 Zonen



#### Maße Liegefläche

Stoffgruppen	Preise	70 cm	80 cm	90 cm	100 cm	120 cm	140 cm	160 cm	180 cm	200 cm
	Gr. 1	424,-	450,-	493,-	525,-	581,-	749,-	797,-	862,-	927,-
Gr. 2	448,-	474,-	521,-	555,-	612,-	793,-	844,-	910,-	979,-	

Empfohlene max. Gewichtsbelastung H2 90 Kg | H3 110 Kg

### Anti-Rutsch-Beschichtung

Aufpreis (Matratze + Box)

Maße	70 cm	80 cm	90 cm	100 cm	120 cm	140 cm	160 cm	180 cm	200 cm
Aufpreis	164,-	164,-	164,-	164,-	164,-	327,-	327,-	327,-	327,-

Die Anti-Rutsch-Beschichtung hält die Matratze und die Box flexibel fest verbunden. Neue verbesserte Anti-Rutsch-Beschichtung für Möbelstoff-Matratzen für feste Betten. (Partnermatratze). Nicht möglich für Drell-Matratzen. Auf Boxoberseite und Matratze beidseitig Drell mit Antirutschstreifen.

### Topper-Stopper

Aufpreis

Maße	70 cm	80 cm	90 cm	100 cm	120 cm	140 cm	160 cm	180 cm	200 cm
Einzelmatratzen	113,-	113,-	113,-	113,-	113,-	113,-	-	-	-
Partnermatratzen	-	-	-	-	-	-	113,-	113,-	113,-

Achtung: Bei Doppelbetten bestehend aus Einzelmatratzen, Topper-Stopper doppelt berechnen! Topper-Stopper - 4 Schlaufen an den Ecken der Matratze, die den Topper halten. Auch für Motor-Betten geeignet.

### ERLÄUTERUNGEN: Alle 17 cm Matratzen sind immer durchgehend.

Falls 2 einzelne Matratzen in einem Bezug bestellt werden sollen: Bitte Einzel-Matratzen nach Größe bestellen und Partnermatratze auf der Bestellung angeben. Dann werden 2 einzelne Matratzenkerne + 1 durchgehender Bezug geliefert.

Partnermatratzen können unterschiedliche Matratzenkerne in einem Bezug enthalten.

**Aufpreis für Länge: 210 cm +10 % und 220 cm +20 %. Preis für Länge 190 cm = 200 cm.**

Schritt  
**4**  
Topper

Global Valencia - Basic | VK Preisliste

**SCHRITT 4: WÄHLEN SIE IHREN WUNSCH TOPPER**



**Basicline**

Topper (Hülle - Kern 4 cm)	Höhe	70 cm	80 cm	90 cm	100 cm	120 cm	140 cm	160 cm	180 cm	200 cm
Basicline - Aircell35	ca 7 cm	190,-	200,-	224,-	240,-	311,-	345,-	369,-	398,-	432,-
Basicline - Visco	ca 7 cm	206,-	216,-	246,-	260,-	329,-	365,-	408,-	462,-	521,-
Basicline - Gelair	ca 7 cm	234,-	252,-	275,-	301,-	388,-	442,-	462,-	513,-	557,-
Basicline - Latex	ca 7 cm	244,-	260,-	289,-	309,-	408,-	462,-	480,-	535,-	577,-

**ERLÄUTERUNGEN:**

Alle Topper in Überlänge 210/220 cm werden aus Teilen zusammengeklebt.  
 Alle Global Valencia Topper sind mit einem abnehmbaren, bei 40° waschbarem Bezug ausgestattet.  
 Topper für Motorbetten sind im oberen Bereich (Rückenverstellung) ca. 90 cm geschlitzt = Split-Topper.  
 Ab 160 cm sind die Topper mit 4-seitigem Reißverschluss. Ansonsten 3-seitig.  
**Aufpreis für Länge 210 / 220 cm + 10% / 20%. Preis für Länge 190 cm = 200 cm.**

**Hülle Kern**



**Basicline**  
 Bezug: 99% Polyester, 1% Lycra  
 Füllung: 100% Polyester- Hohlfaser




**Aircell 35**  
 Kaltschaum HR



**Latex**  
 20% Natur-Latex  
 80% synthetischer Latex

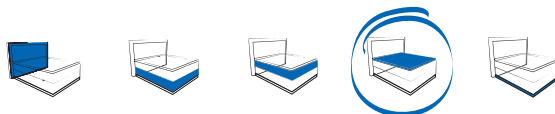


**Visco 50**  
 Viscoelastischer Schaum



**Gelair (Schaum 55)**  
 - Atmungsaktiv  
 - 90 % Anpassung an den Körper  
 - Druckentlastung

## SCHRITT 4: WÄHLEN SIE IHREN WUNSCH TOPPER



Schritt  
**4**  
Topper

### Cleanline

Topper (Hülle - Kern 4 cm)	Höhe	70 cm	80 cm	90 cm	100 cm	120 cm	140 cm	160 cm	180 cm	200 cm
Cleanline - Aircell35	ca 7 cm	216,-	226,-	254,-	275,-	351,-	388,-	418,-	452,-	493,-
Cleanline - Visco	ca 7 cm	230,-	240,-	275,-	295,-	369,-	410,-	452,-	513,-	577,-
Cleanline - Gelair	ca 7 cm	258,-	279,-	305,-	333,-	428,-	487,-	507,-	567,-	614,-
Cleanline - Latex	ca 7 cm	266,-	289,-	315,-	343,-	442,-	503,-	529,-	587,-	636,-

#### ERLÄUTERUNGEN:

Alle Topper in Überlänge 210/220 cm werden aus Teilen zusammengeklebt.  
 Alle Global Valencia Topper sind mit einem abnehmbaren, bei 40° waschbarem Bezug ausgestattet.  
 Topper für Motorbetten sind im oberen Bereich (Rückenverstellung) ca. 90 cm geschlitzt = Split-Topper.  
 Ab 160 cm sind die Topper mit 4-seitigem Reißverschluss. Ansonsten 3-seitig.  
**Aufpreis für Länge 210 / 220 cm + 10% / 20%. Preis für Länge 190 cm = 200 cm.**

### Hülle Kern



**Cleanline**  
 Bezug: 100% Polyester  
 Antibakteriell  
 Füllung: 80% Healthguard,  
 20% Polyester-Hohlfaser




**Aircell 35**  
 Kaltschaum HR



**Latex**  
 20% Natur-Latex  
 80% synthetischer Latex



**Visco 50**  
 Viscoelastischer Schaum



**Gelair (Schaum 55)**  
 - Atmungsaktiv  
 - 90 % Anpassung an den Körper  
 - Druckentlastung

Schritt  
**4**  
Topper

Global Valencia - Basic | VK Preisliste

**SCHRITT 4: WÄHLEN SIE IHREN WUNSCH TOPPER**



**Airline**

Topper (Hülle - Kern 4 cm)	Höhe	70 cm	80 cm	90 cm	100 cm	120 cm	140 cm	160 cm	180 cm	200 cm
Airline - Aircell35	ca 7 cm	317,-	341,-	365,-	384,-	410,-	434,-	470,-	503,-	547,-
Airline - Visco	ca 7 cm	329,-	353,-	382,-	400,-	428,-	462,-	505,-	563,-	634,-
Airline - Gelair	ca 7 cm	341,-	371,-	392,-	424,-	468,-	515,-	543,-	620,-	674,-
Airline - Latex	ca 7 cm	351,-	382,-	410,-	434,-	482,-	531,-	559,-	638,-	690,-

**ERLÄUTERUNGEN:**

Alle Topper in Überlänge 210/220 cm werden aus Teilen zusammengeklebt.  
 Alle Global Valencia Topper sind mit einem abnehmbaren, bei 40° waschbarem Bezug ausgestattet.  
 Topper für Motorbetten sind im oberen Bereich (Rückenverstellung) ca. 90 cm geschlitzt = Split-Topper.  
 Ab 160 cm sind die Topper mit 4-seitigem Reißverschluss. Ansonsten 3-seitig.  
**Aufpreis für Länge 210 / 220 cm + 10% / 20%. Preis für Länge 190 cm = 200 cm.**

**Hülle Kern**



**Airline mit Klimaband**  
 Bezug: 44% Viskose, 56% Polyester  
 Füllung: 30% Tencel, 70% Polyester-Hohlfaser




**Aircell 35**  
 Kaltschaum HR



**Latex**  
 20% Natur-Latex  
 80% synthetischer Latex



**Visco 50**  
 Viscoelastischer Schaum



**Gelair (Schaum 55)**  
 - Atmungsaktiv  
 - 90 % Anpassung an den Körper  
 - Druckentlastung

## SCHRITT 4: WÄHLEN SIE IHR ZUBEHÖR



Schritt  
**4**  
Zubehör

### Zubehör

**Spannbetttuch** 97% gekämmte Baumwolle, 3% Elastan

**Spannbett-Tuch** für konventionelle Boxspring-Betten

**Split-Spannbett-Tuch** für Motor-Boxspring-Betten

#### Maße Liegefläche

140 cm	160 cm	180 cm	200 cm	240 cm
83,-	95,-	109,-	117,-	129,-
-	117,-	131,-	145,-	-




Optimiert für Topper.  
Können für Bettlängen von 200 cm bis 220 cm flexibel verwendet werden.



Schritt  
**5**  
Fußoptik

Global Valencia - Basic | VK Preisliste

**SCHRITT 5: WÄHLEN SIE IHRE WUNSCH FUßOPTIK**



Fuß	Höhe	Set 4	Set 8	Set 4+4		Fuß	Höhe	Set 4	Set 8	Set 4+4	
<b>AL</b> Säule Kunststoffs-Chrom	10 cm	38,-	77,-	73,-		<b>SF 7,5*</b> Säule Kunststoff Schwarz	7,5 cm	32,-	65,-	63,-	
<b>K*</b> Quader Holz Schwarz	10 cm	26,-	52,-	61,-		<b>SF 10</b> Säule Holz Schwarz	10 cm	36,-	73,-	71,-	
<b>L*</b> Quader Holz Silber	10 cm	26,-	52,-	61,-		<b>SF 15</b> Säule Holz Schwarz	15 cm	42,-	85,-	85,-	
<b>BU3*</b> Quader Holz Eiche massiv	10 cm	42,-	85,-	77,-		<b>Schwebesockel*</b> Holz Schwarz	7,5 cm	131,-	262,-	-	
<b>BU4 *</b> Eiche Wenge	10 cm	42,-	85,-	77,-		<b>SV</b> Metallfuß Nickel Schwarz-(12) Gold-(2) Chrom-(7)	12 cm	164,-	327,-	206,-	
<b>OP5*</b> Holz Schwarz	10 cm	50,-	101,-	87,-		<b>SV</b> Metallfuß Nickel Schwarz- (8) Gold- (11) Chrom- (1)	19 cm	192,-	384,-	254,-	
<b>OP2*</b> Eiche Wenge	10 cm	61,-	121,-	97,-		<b>MM-1*</b> Metall Chromfarbig	10 cm	117,-	234,-	153,-	
<b>OP4*</b> Eiche hell	10 cm	61,-	121,-	97,-		<b>LU*</b> Metall Schwarz	10 cm	89,-	178,-	123,-	
<b>TW-i*</b> Holz Schwarz	10 cm	87,-	174,-	121,-		<b>Konus Holz</b> Säule Eiche, Natur geölt (I-1) Wenge (I-14) Schwarz (I-5)	16 cm	59,-	117,-	117,-	
<b>TW*</b> Eiche Hell	10 cm	87,-	174,-	121,-		<b>Konus Holz</b> Säule Eiche, Natur geölt (I-7) Wenge (I-13) Schwarz (I-11)	12 cm	55,-	109,-	97,-	
<b>TW2*</b> Eiche Wenge	10 cm	87,-	174,-	121,-		<b>Sockel*</b> Holz Eiche	16 cm	<b>Breite</b> 160 cm 180 cm 200 cm	<b>422,-</b> <b>422,-</b> <b>489,-</b>	-	 nur Fix-Bett

**ERLÄUTERUNGEN:**

Set 4 für Einzelbett mit durchgehender Box.

Set 8 für Doppelbett mit getrennter Box.

Set 4+4 für Doppelbett mit 4 sichtbaren Eckfüße und mittig zurückversetzte Schwebefüße.

Eckfüße in Kombination mit Klett+Boxhülle Premium (KHP) sind ca. 2,5 cm zurückversetzt.

**\*nicht möglich für Stylux**

## SCHRITT 6: WÄHLEN SIE IHR ZUBEHÖR



Schritt  
**6**  
Zubehör

Zubehör	Gr. 1	Gr. 2	
<b>Nachttisch NT</b> B: 45 x 45 H: 50 cm	174,-	184,-	
<b>Nachttisch NTA</b> mit Ausklindung (für Kopfteil) B: 45 x 45 H: 50 cm	196,-	206,-	
<b>Nachttisch NTG</b> mit Glasplatte B: 45 x 45 H: 50 cm	256,-	271,-	
<b>Nachttisch NTGS3-L</b> 3 Schubkästen + Glasplatte B: 45 x 45 H: 64cm	432,-	464,-	
<b>Nachttisch NTGS3-LS</b> 3 Schubkästen + Glasplatte B: 45 x 45 H: 64cm Griffe in Chrom oder Silber matt, bitte wählen.	676,-	723,-	
<b>Bett-Truhe Universal</b> L: 102 x B: 45 x H: 56 cm In allen Bezügen erhältlich	386,-	416,-	
<b>Bett-Bank Universal</b> L: 120 x B: 46 x H: 48 cm In allen Bezügen erhältlich	472,-	505,-	

Alle Preise sind Unverbindliche Preisempfehlungen, ohne Lieferung und Montage, in Euro einschließlich der jeweils gültigen Mehrwertsteuer. Abweichungen in Struktur, Farbe, Form, Abmessungen, Gewicht sowie technische Änderungen gegenüber den Abbildungen und textlichen Angaben sind möglich und bleiben vorbehalten, soweit diese in der Natur der verwendeten Materialien liegen und handelsüblich sind. 23

Schritt

6

Zubehör

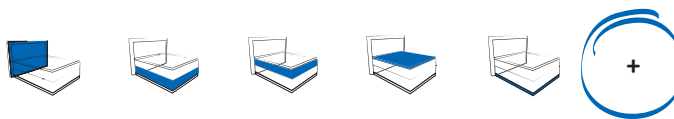
Global Valencia - Basic | VK Preisliste

## SCHRITT 6: WÄHLEN SIE IHR ZUBEHÖR



Zubehör	Gr. 1	Gr. 2	(Preise Bettbänke ohne Füße)
<b>Jane</b> L: 142 x B: 52 x H: 22 cm In allen Bezügen erhältlich	787,-	864,-	
<b>Laura</b> L: 142 x B: 52 x H: 22 cm In allen Bezügen erhältlich	854,-	939,-	
<b>Ariel</b> L: 142 x B: 42 x H: 22 cm In allen Bezügen erhältlich Rolle D: 16 cm	886,-	973,-	
<b>Konus Holz</b> Natur Eiche geölt (I) Wenge (I-12) Schwarz (I-6)	24 cm	69,-	Bitte Fussvariante addieren.
<b>Konus Holz</b> Natur Eiche geölt (I-1) Wenge (I-14) Schwarz (I-5)	16 cm	59,-	
<b>SV</b> Metallfuss Nickel Schwarz- (8) Gold- (11) Chrom- (1)	19 cm	194,-	





Zubehör	Gr. 1	Gr. 2	
<b>Deko-Quadratkissen 40 x 40 cm</b> Hülle mit Reißverschluss. Füllung: Dunella® 30% Polyethylen 70% Polyester	18,-	22,-	
<b>Deko-Quadratkissen 51 x 51 cm</b> Hülle mit Reißverschluss. Füllung: Dunella® 30% Polyethylen 70% Polyester	46,-	48,-	
<b>Deko-Quadratkissen 65 x 65 cm</b> Hülle mit Reißverschluss. Füllung: Dunella® 30% Polyethylen 70% Polyester	50,-	52,-	
<b>Deko-Kissen-Set 5-teilig</b> 3 St. 35 x 35 cm und 2 St. 40 x 60 cm Hülle mit Reißverschluss. Füllung: Dunella® 30% Polyethylen 70% Polyester	103,-	111,-	
<b>Deko-Kissen Ruudi 50 x 50 cm</b> Hülle mit Reißverschluss. Füllung: Dunella® 30% Polyethylen 70% Polyester	93,-	103,-	
<b>Deko-Kissen Ruudi 65 x 65 cm</b> Hülle mit Reißverschluss. Füllung: Dunella® 30% Polyethylen 70% Polyester	103,-	111,-	
<b>Deko-Kissen Liina 40 x 65 cm</b> Absatzstoff immer angeben. Hülle mit Reißverschluss. Füllung: Dunella® 30% Polyethylen 70% Polyester	73,-	77,-	
<b>Deko-Tagesdecke Plaid</b> Länge: 128 cm Breite: Bettbreite + 20 cm. Wird aus Möbelstoff beidseitig ver- näht bis max. 220 cm Breite (200 cm Bett-Breite).	93,-	103,-	
<b>Rollkissen</b> Durchmesser: ca 20 cm Keder aus folgenden Stoffen möglich: Rico, Crush, Luca	65 cm	95,-	
	75 cm	109,-	
	85 cm	117,-	
	95 cm	125,-	
	115 cm	121,-	



**ORIGINAL DGM  
BOXSPRING**

Boxspringbett / boxspringbed  
Hersteller-Nr. / manufacturer-no.  
NM20170005  
Kollektion / collection / Modell / model  
Valencia Boxspringbett  
Prüfnummer / control number  
17-009



Geprüft und zertifiziert nach den Anforderungen der RAL-GZ 430 der Deutschen Gütegemeinschaft Möbel • Tested and certified according to the requirements of RAL-GZ 430 of DGM • [www.dgm-boxspring.de](http://www.dgm-boxspring.de)

# GLOBAL VALENCIA COMFORT BOXSPRINGBETTEN

Ihr individuelles Boxspringbett in 5 Schritten zusammengestellt

## EURO VK PREISLISTE 2024

Gültig 1.10.2024 - 30.9.2025

Alle Preise in Euro zzgl. der jeweils gesetzlichen Umsatzsteuer.  
Preisänderungen und Irrtümer vorbehalten.





## VORZUGSKOMBINATIONEN



**VZ 30** KTL 180x200 cm  
Bezug: Adore, Preisgruppe 2

	Menge	
Kopfteil KTL 200 cm	1	
Box TTF500 H=27 cm, Weisspolster 90x200 cm	2	
Klett-Husse Premium 180x200	1	
Partner-Matratze TTF1000 H2 oder H3, H=20 cm, 180x200 cm	1	
Topper Cleanline10, Kern: Gelair 180x200 cm	1	
Füsse SF 7,5 cm, 4+4 Set	2	<b>3.198,-</b>

**VZ 50-1** KTN 180x200 cm  
Bezug: Luca, Preisgruppe 1

	Menge	
Kopfteil KTN 200 cm	1	
Bow-Spacebox TTF500 H=27 cm, 90x200 cm	2	
Bow-Matratze TTF500 H2 oder H3, H=20 cm, 90x200 cm	2	
Topper Cleanline10, Kern: Visco, 180x200 cm	1	
Füsse: Schwebesockel h=7,5 cm	2	<b>4.698,-</b>

**VZ 50-2** KTN 180x200 cm  
Bezug: Luca, Preisgruppe 1

	Menge	
Kopfteil KTN 200 cm	1	
Bow-Trendlux-Motorbox TTF500 H=27 cm, 90x200 cm	1	
Bow-Spacebox TTF500 H=27 cm, 90x200 cm	1	
Bow-Matratze TTF500 H2 oder H3, H=20 cm, 90x200	2	
Topper: Cleanline10, Kern: Visco, 90x200 cm	2	
Füsse: Schwebesockel h=7,5 cm	2	<b>4.998,-</b>

**VZ 50-3** KTN 180x200 cm  
Bezug: Luca, Preisgruppe 1

	Menge	
Kopfteil KTN 200 cm	1	
Bow-Trendlux-Motorbox TTF500 H=27 cm, 90x200 cm	2	
Bow-Matratze TTF500 H2 oder H3, H=20 cm, 90x200	2	
Split-Topper Cleanline10, Kern: Visco, 180x200 cm	1	
Füsse: Schwebesockel h=7,5 cm	2	<b>5.198,-</b>

**VZ 60** KTP 240x210 cm  
Bezug: Hopper/Crush Espresso, Preisgruppe 1

	Menge	
Kopfteil KTP (2-Tlg) mit Husse 240 cm	1	
Box TTF500 H=27 cm, Weisspolster 120x210 cm	2	
Klett-Husse Premium 240x210	1	
Partner-Matratze TTF500, H= 20 cm, 240x210 cm, H2 / H3	1	
Topper Basicline, Kern: Aircell35, H= 7 cm, 240x210 cm	1	
Füsse SF H=10 cm, 4-Set	2	<b>3.798,-</b>

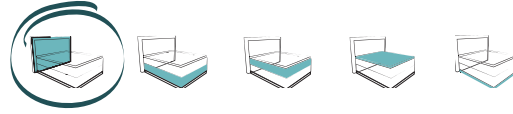
**VZ 62** KTU 240x210 cm  
Bezug: Hopper, Preisgruppe 1

	Menge	
Kopfteil KTU	1	
Box TTF500 H=27 cm, Weisspolster 120x210 cm	2	
Klett-Husse Premium 240x210	1	
Partner-Matratze TTF1000, H= 20 cm, 240x210 cm, H2 / H3	1	
Topper Airline, Kern: Gelair, H= 7 cm, 240x210 cm	1	
Füsse SF H=10 cm, 4-Set	2	<b>4.198,-</b>


**VZ 70** KTR 180x200 cm  
Bezug: Tender Way Preisgruppe 2

	Menge	
Kopfteil KTR 180 cm bündig	1	
Box Style TTF500 Weisspolster H=15cm 90x200cm	2	
Klett-Husse Premium 180x200	1	
Partner-Matratze TTF1000 H2 oder H3, H=20 cm, 180x200 cm	1	
Topper Airline, Kern: Gelair, H=7CM, 180x200 cm	1	
Füsse I-5 16 cm, Konus Holz Schwarz 16cm, 4+4 Set	1	<b>3.198,-</b>

**SCHRITT 1: WÄHLEN SIE IHR WUNSCH KOPFTEIL**



Schritt  
**1**  
Kopfteil



**KTB**

- Gepolstertes Kopfteil
- Höhe ca 115 cm, bodenstehend
- Tiefe ca 8 cm
- Kopfteilbreite zzgl. beidseitig ca 10 cm Überstand
- Rückseite mit Spannstoff bezogen
- Stoffbezug rückseitig Mehrpreis 15% auf Grundpreis

Stoffgruppen

		Liegefläche								
		70 cm	80 cm	90 cm	100 cm	120 cm	140 cm	160 cm	180 cm	200 cm
		Kopfteilbreite								
Preise		90 cm	100 cm	110 cm	120 cm	140 cm	160 cm	180 cm	200 cm	220 cm
Gr. 1		386,-	414,-	436,-	468,-	495,-	525,-	551,-	571,-	606,-
Gr. 2		416,-	438,-	468,-	501,-	529,-	559,-	589,-	610,-	650,-



**KTH**

- Gepolstertes Kopfteil
- Höhe ca 115 cm, bodenstehend
- Tiefe ca 20 cm
- Kopfteilbreite zzgl. beidseitig ca 10 cm Überstand
- Rückseite mit Spannstoff bezogen
- Stoffbezug rückseitig Mehrpreis 15% auf Grundpreis

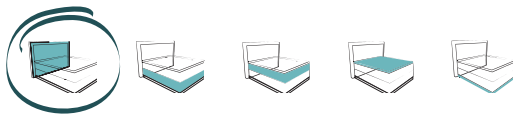
Stoffgruppen

		Liegefläche								
		70 cm	80 cm	90 cm	100 cm	120 cm	140 cm	160 cm	180 cm	200 cm
		Kopfteilbreite								
Preise		90 cm	100 cm	110 cm	120 cm	140 cm	160 cm	180 cm	200 cm	220 cm
Gr. 1		428,-	462,-	493,-	525,-	589,-	630,-	662,-	696,-	733,-
Gr. 2		460,-	495,-	527,-	559,-	630,-	674,-	711,-	749,-	783,-

Schritt  
**1**  
Kopfteil

Global Valencia - Comfort | VK Preisliste

## SCHRITT 1: WÄHLEN SIE IHR WUNSCH KOPFTEIL




### KTK

- Gepolstertes Kopfteil
- Höhe *ca* 95 cm = niedrig; *ca* 117 cm = hoch, bodenstehend
- Tiefe: *ca* 10 cm
- Kopfteilbreite zzgl. beidseitig *ca* 3 cm Überstand
- Bündig nicht möglich
- Rückseite mit Spannstoff bezogen
- Stoffbezug rückseitig Mehrpreis 15% auf Grundpreis

Stoffgruppen

		Liegefläche								
		70 cm	80 cm	90 cm	100 cm	120 cm	140 cm	160 cm	180 cm	200 cm
		Kopfteilbreite								
Preise		76 cm	86 cm	96 cm	106 cm	126 cm	146 cm	166 cm	186 cm	206 cm
Gr. 1		460,-	466,-	472,-	485,-	497,-	515,-	535,-	547,-	571,-
Gr. 2		493,-	499,-	505,-	521,-	531,-	551,-	571,-	587,-	610,-



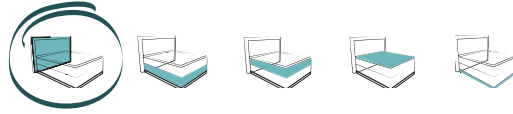
### KTL

- Gepolstertes Kopfteil
- Höhe *ca* 122 cm, bodenstehend
- Tiefe: *ca* 12 cm
- Kopfteilbreite zzgl. beidseitig *ca* 10 cm
- Höhenkürzung in 5 cm Schritt möglich, Aufpreis:**147,-**
- Rückseite mit Spannstoff bezogen
- Stoffbezug rückseitig Mehrpreis 15% auf Grundpreis

Stoffgruppen

		Liegefläche								
		70 cm	80 cm	90 cm	100 cm	120 cm	140 cm	160 cm	180 cm	200 cm
		Kopfteilbreite								
Preise		90 cm	100 cm	110 cm	120 cm	140 cm	160 cm	180 cm	200 cm	220 cm
Gr. 1		432,-	452,-	476,-	507,-	537,-	561,-	598,-	642,-	670,-
Gr. 2		464,-	485,-	509,-	543,-	573,-	602,-	642,-	686,-	719,-

**SCHRITT 1: WÄHLEN SIE IHR WUNSCH KOPFTEIL**



Schritt  
**1**  
Kopfteil



**KTM**

- Gepolstertes Kopfteil
- Höhe: ca 110 cm, auf Boxhöhe inkl. Stützfüsse  
**(Kopfteilhöhe + Stützfußhöhe = Gesamthöhe)**
- Tiefe: ca 5 cm (Stellmaß ca 15 cm)
- Kopfteilbreite zzgl. beidseitig ca 10 cm
- Optional Kontrast-Keder aus Kunstleder Crush
- Höhenkürzung in 5 cm Schritt möglich, Aufpreis:**147,-**
- Rückseite mit Möbelstoff bezogen

Stoffgruppen	Liegefläche									
	70 cm	80 cm	90 cm	100 cm	120 cm	140 cm	160 cm	180 cm	200 cm	
	Kopfteilbreite									
Preise	90 cm	100 cm	110 cm	120 cm	140 cm	160 cm	180 cm	200 cm	220 cm	
Gr. 1	581,-	587,-	600,-	612,-	642,-	664,-	692,-	721,-	755,-	
Gr. 2	622,-	628,-	644,-	656,-	686,-	713,-	739,-	771,-	805,-	



**KTN**

- Gepolstertes Kopfteil
- Höhe ca 115 cm, bodenstehend
- Tiefe ca 15 cm
- Kopfteilbreite zzgl. beidseitig ca 10 cm Überstand
- Höhenkürzung in 5 cm Schritt möglich, Aufpreis:**147,-**
- Rückseite mit Spannstoff bezogen
- Stoffbezug rückseitig Mehrpreis 15% auf Grundpreis

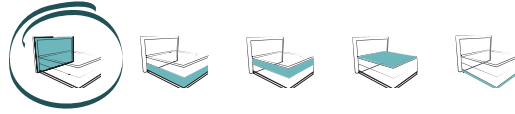
Stoffgruppen	Liegefläche									
	70 cm	80 cm	90 cm	100 cm	120 cm	140 cm	160 cm	180 cm	200 cm	
	Kopfteilbreite									
Preise	90 cm	100 cm	110 cm	120 cm	140 cm	160 cm	180 cm	200 cm	220 cm	
Gr. 1	428,-	462,-	493,-	525,-	589,-	630,-	662,-	694,-	733,-	
Gr. 2	460,-	495,-	527,-	559,-	630,-	674,-	711,-	741,-	783,-	

# Typen- und Preisliste

Schritt  
**1**  
Kopfteil

Global Valencia - Comfort | VK Preisliste

## SCHRITT 1: WÄHLEN SIE IHR WUNSCH KOPFTEIL



### KTO

- Gepolstertes Kopfteil
- Höhe ca 110 cm, bodenstehend
- Tiefe ca 10 cm
- Kopfteilbreite zzgl. beidseitig ca. 5cm
- Holzeinsatz Eiche hell geölt
- Rückseite mit Möbelstoff bezogen

Stoffgruppen	LIEGEFLÄCHE									
	70 cm	80 cm	90 cm	100 cm	120 cm	140 cm	160 cm	180 cm	200 cm	
	KOPFTEILBREITE									
Preise	80 cm	90 cm	100 cm	110 cm	130 cm	150 cm	170 cm	190 cm	210 cm	
Gr. 1	598,-	614,-	688,-	715,-	805,-	896,-	993,-	1 100,-	1 266,-	
Gr. 2	658,-	674,-	749,-	773,-	864,-	951,-	1 052,-	1 173,-	1 347,-	

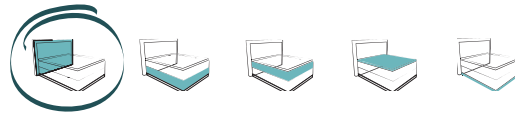
### KTP



- Gepolstertes Kopfteil mit Husse
- Innenkorpus bei 240 cm 2 -Teilig
- Höhe ca 117 cm, bodenstehend
- Tiefe ca 12 cm
- Kopfteilbreite bündig
- Stützfüße nicht möglich
- Stoffbezug rückseitig Mehrpreis 15% auf Grundpreis
- FB-für Familienbett geeignet

Stoffgruppen	Liegefläche									FB
	-	-	-	140 cm	160 cm	180 cm	200 cm	220 cm	240 cm	
	Kopfteilbreite									
Preise	-	-	-	140 cm	160 cm	180 cm	200 cm	220 cm	240 cm	
Gr. 1	-	-	-	664,-	692,-	721,-	755,-	787,-	910,-	
Gr. 2	-	-	-	713,-	739,-	771,-	805,-	840,-	973,-	

**SCHRITT 1: WÄHLEN SIE IHR WUNSCH KOPFTEIL**



Schritt  
**1**  
Kopfteil



**KTQ**

- Gepolstertes Kopfteil
- Höhe ca 117 cm, bodenstehend
- Tiefe ca 12 cm
- Kopfteilbreite zzgl. beidseitig ca 10 cm Überstand
- Höhenkürzung in 5 cm Schritt möglich, Aufpreis:147,-
- Rückseite mit Spannstoff bezogen
- Stoffbezug rückseitig Mehrpreis 15% auf Grundpreis
- FB-für Familienbett geeignet

Stoffgruppen

		Liegefläche									FB
		70 cm	80 cm	90 cm	100 cm	120 cm	140 cm	160 cm	180 cm	200 cm	240 cm
		Kopfteilbreite									
Preise		90 cm	100 cm	110 cm	120 cm	140 cm	160 cm	180 cm	200 cm	220 cm	240 cm
Gr. 1		283,-	293,-	313,-	337,-	369,-	400,-	432,-	468,-	503,-	541,-
Gr. 2		311,-	321,-	345,-	371,-	408,-	442,-	476,-	513,-	555,-	596,-



**KTR**

- Gepolstertes Kopfteil
- Höhe: ca 110 cm, bodenstehend
- Tiefe: ca 9 cm
- Kopfteilbreite bündig mit Bett
- Höhenkürzung in 5 cm Schritt möglich, Aufpreis:147,-
- Rückseite mit Spannstoff bezogen
- Stoffbezug rückseitig Mehrpreis 15% auf Grundpreis

Stoffgruppen

		Liegefläche								
		70 cm	80 cm	90 cm	100 cm	120 cm	140 cm	160 cm	180 cm	200 cm
		Kopfteilbreite								
Preise		70 cm	80 cm	90 cm	100 cm	120 cm	140 cm	160 cm	180 cm	200 cm
Gr. 1		323,-	331,-	345,-	359,-	386,-	414,-	438,-	470,-	505,-
Gr. 2		345,-	353,-	373,-	384,-	416,-	438,-	470,-	503,-	541,-

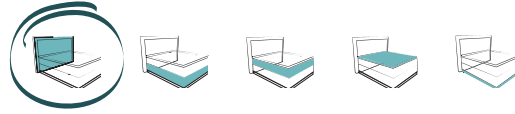


# Typen- und Preisliste

Schritt  
**1**  
Kopfteil

Global Valencia - Comfort | VK Preisliste

## SCHRITT 1: WÄHLEN SIE IHR WUNSCH KOPFTEIL



### KTS

- Gepolstertes Kopfteil
- Höhe: *ca* 102 cm, auf Boxhöhe inkl. Stützfüsse  
**(Kopfteilhöhe + Stützfußhöhe = Gesamthöhe)**
- Tiefe: *ca* 8 cm
- Kopfteilbreite zzgl. beidseitig *ca* 10 cm
- Höhenkürzung in 5 cm Schritt möglich, Aufpreis:**147,-**
- Rückseite mit Spannstoff bezogen
- Stoffbezug rückseitig Mehrpreis 15% auf Grundpreis

Stoffgruppen

		Liegefläche								
		70 cm	80 cm	90 cm	100 cm	120 cm	140 cm	160 cm	180 cm	200 cm
		Kopfteilbreite								
Preise		90 cm	100 cm	110 cm	120 cm	140 cm	160 cm	180 cm	200 cm	220 cm
Gr. 1		460,-	480,-	501,-	535,-	559,-	587,-	622,-	662,-	692,-
Gr. 2		501,-	527,-	549,-	585,-	612,-	644,-	680,-	725,-	759,-

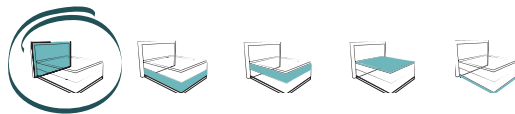


### KTU

- Gepolstertes Kopfteil
- Höhe *ca* 118 cm, bodenstehend
- Tiefe *ca* 10 cm
- Kopfteilbreite zzgl. beidseitig *ca* 10 cm Überstand
- Höhenkürzung in 5 cm Schritt möglich, Aufpreis:**147,-**
- Rückseite mit Möbelstoff bezogen
- FB-für Familienbett geeignet

Stoffgruppen

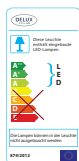
		Liegefläche									FB
		70 cm	80 cm	90 cm	100 cm	120 cm	140 cm	160 cm	180 cm	200 cm	240 cm
		Kopfteilbreite									
Preise		90 cm	100 cm	110 cm	120 cm	140 cm	160 cm	180 cm	200 cm	220 cm	240 cm
Gr. 1		499,-	525,-	549,-	587,-	614,-	648,-	719,-	801,-	892,-	981,-
Gr. 2		549,-	577,-	606,-	646,-	678,-	715,-	793,-	880,-	981,-	1 078,-

**SCHRITT 1: WÄHLEN SIE IHR WUNSCH KOPFTEIL**

Schritt  
**1**  
Kopfteil

**Zubehör****Option Stützfüße (Kopfteilhöhe + Stützfußhöhe = Gesamthöhe)**

Fußhöhe	Aufpreis
ca 7,5 cm	14,-
ca 10 cm	18,-
ca 12 cm	22,-
ca 15 cm	26,-
ca 16 cm	28,-
ca 19 cm	30,-

**Zubehör****Option LED-Leseleuchten**

- Set (2-Stück)
- In Silbermatt oder Chrom
- Flexarm
- USB Anschluss
- Druck-Schalter
- Befestigung an der oberen Ecke des Kopfteilrückseites

**Preis: 248,- p. Set**

# Typen- und Preisliste

## Schritt 2 Box Stylux

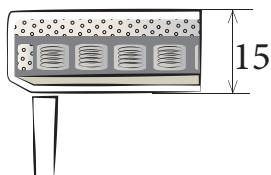
Global Valencia - Comfort | VK Preisliste

### SCHRITT 2: WÄHLEN SIE IHRE BOX



#### TTF 500 Stylux

Höhe 15 cm,  
Tonnen-Taschenfederkern



#### Maße Liegefläche

Preise	70 cm	80 cm	90 cm	100 cm	120 cm	140 cm	160 cm	180 cm	200 cm
Gr. 0*	-	-	-	-	-	767,-	856,-	933,-	1 026,-
Gr. 1	501,-	543,-	583,-	628,-	721,-	1 001,-	1 086,-	1 167,-	1 256,-
Gr. 2	537,-	583,-	624,-	670,-	771,-	1 074,-	1 167,-	1 248,-	1 340,-

Stoffgruppen

\*Gr. 0 = Weisspolsterung in Kombination mit Boxhülle (KHP)  
Empfohlene max. Gewichtsbelastung 120 Kg  
Ab 140cm Breite nur mit Fuss-Set 4+4 verfügbar.

#### Maße Liegefläche

#### Option Klett-Boxhülle

##### Premium (KHP):

Die Box-Hülle wird über die Weisspolster Boxen gezogen und mit Klettbefestigung an der Unterseite fixiert

Stoffgruppen

Preise	70 cm	80 cm	90 cm	100 cm	120 cm	140 cm	160 cm	180 cm	200 cm
Gr. 1	-	-	-	-	-	236,-	236,-	236,-	236,-
Gr. 2	-	-	-	-	-	291,-	291,-	291,-	291,-

#### Option Sensor-Led



Maße	70 cm	80 cm	90 cm	100 cm	120 cm	140 cm	160 cm	180 cm	200 cm
Aufpreis	162,-	162,-	162,-	162,-	162,-	162,-	162,-	162,-	162,-

Bewegungsgesteuertes Led-Licht 2 Stk als Paar unter Box zu montieren

**ERLÄUTERUNGEN:** Ab 140cm Breite ist die Box immer geteilt.

**Aufpreis für Länge: 210 cm +10 % und 220 cm +20 %. Preis für Länge 190 cm = 200 cm.**



Massivholz-Box

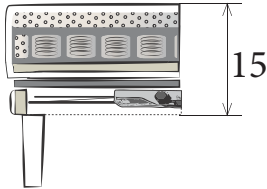
**SCHRITT 2: WÄHLEN SIE IHRE BOX**



Schritt  
**2**  
Box

**TTF 500 Trendlux Stylux**

Höhe 15 cm,  
Motorrahmen (Steuerung per Kabel)



**Maße Liegefläche**

Stoffgruppen	Preise	70 cm	80 cm	90 cm	100 cm	120 cm	140 cm	160 cm	180 cm	200 cm
	Gr. 1	-	-	-	-	-	-	2 790,-	2 939,-	3 097,-
Gr. 2	-	-	-	-	-	-	2 887,-	3 036,-	3 206,-	3 355,-

Motor empfohlene max. Gewichtsbelastung 120 Kg. Mit Kopf- und Fußteilverstellung  
Ab 140cm Breite nur mit Fuss-Set 4+4 verfügbar.

**Option IR-Fernbedienung**

Maße	70 cm	80 cm	90 cm	100 cm	120 cm	140 cm	160 cm	180 cm	200 cm
Aufpreis	-	-	-	-	-	222,-	222,-	222,-	222,-

**Option Motor-Synchro-Kabel**

Maße	70 cm	80 cm	90 cm	100 cm	120 cm	140 cm	160 cm	180 cm	200 cm
Aufpreis	-	-	-	-	-	32,-	32,-	32,-	32,-

**Option Sensor-Led**

Bewegungsgesteuertes Led-Licht  
2 Stk als Paar unter Box zu montieren

Maße	70 cm	80 cm	90 cm	100 cm	120 cm	140 cm	160 cm	180 cm	200 cm
Aufpreis	-	-	-	-	-	162,-	162,-	162,-	162,-

**ERLÄUTERUNGEN:** Ab 140cm Breite ist die Box immer geteilt.

**Aufpreis für Länge: 210 cm +10 % und 220 cm +20 %. Preis für Länge 190 cm = 200 cm.**



Massivholz-Box

# Typen- und Preisliste

## Schritt 2 Box

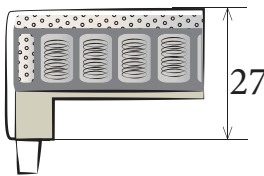
Global Valencia - Comfort | VK Preisliste

### SCHRITT 2: WÄHLEN SIE IHRE BOX



#### TTF 500

Höhe 27 cm,  
Tonnen-Taschenfederkern



Stoffgruppen

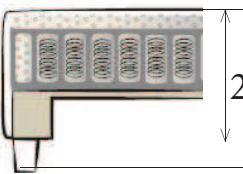
Preise	Maße Liegefläche									
	70 cm	80 cm	90 cm	100 cm	120 cm	140 cm	160 cm	180 cm	200 cm	240 cm
Gr. 0*	355,-	386,-	424,-	444,-	531,-	711,-	771,-	848,-	888,-	1 062,-
Gr. 1	388,-	426,-	462,-	493,-	583,-	775,-	852,-	925,-	985,-	1 167,-
Gr. 2	418,-	454,-	495,-	527,-	624,-	836,-	908,-	989,-	1 054,-	1 248,-

\*Gr. 0 = Weisspolsterung in Kombination mit Boxhülle (KHP)  
Empfohlene max. Gewichtsbelastung 120 Kg

#### Maße Liegefläche

#### TTF 1000

Höhe 27 cm,  
Tonnen-Taschenfederkern



Stoffgruppen

Preise	Maße Liegefläche									
	70 cm	80 cm	90 cm	100 cm	120 cm	140 cm	160 cm	180 cm	200 cm	240 cm
Gr. 0*	555,-	600,-	648,-	684,-	864,-	1 110,-	1 199,-	1 296,-	1 369,-	1 728,-
Gr. 1	589,-	638,-	684,-	731,-	896,-	1 179,-	1 276,-	1 369,-	1 462,-	1 793,-
Gr. 2	614,-	666,-	719,-	765,-	935,-	1 227,-	1 332,-	1 437,-	1 530,-	1 869,-

\*Gr. 0 = Weisspolsterung in Kombination mit Boxhülle (KHP)  
Empfohlene max. Gewichtsbelastung 160 Kg

#### Maße Liegefläche

#### Option Klett-Boxhülle Premium (KHP):

Die Box-Hülle wird über die Weisspolster Boxen gezogen und mit Klettbefestigung an der Unterseite fixiert

Stoffgruppen

Preise	Maße Liegefläche									
	70 cm	80 cm	90 cm	100 cm	120 cm	140 cm	160 cm	180 cm	200 cm	240 cm
Gr. 1	218,-	218,-	218,-	218,-	218,-	236,-	236,-	236,-	236,-	295,-
Gr. 2	268,-	268,-	268,-	268,-	268,-	291,-	291,-	291,-	291,-	347,-

#### Option Bow-Box:

Nur für Kopfteile mit Überstand!  
Bow-Box = abgerundete Boxen, bei Doppelbett: 2-Seitig, bei Einzelbett: 3-seitig.

Maße	70 cm	80 cm	90 cm	100 cm	120 cm	140 cm	160 cm	180 cm	200 cm	240 cm
Aufpreis	139,-	139,-	139,-	139,-	139,-	279,-	279,-	279,-	279,-	279,-

#### Option Sensor-Led



Maße	70 cm	80 cm	90 cm	100 cm	120 cm	140 cm	160 cm	180 cm	200 cm	240 cm
Aufpreis	162,-	162,-	162,-	162,-	162,-	162,-	162,-	162,-	162,-	162,-

Die 27 cm Fix-Boxen sind in einem Doppelbett mit Trendlux Box oder Space-Box in gleicher Bauhöhe kombinierbar  
Bitte die Seiten links / rechts angeben.

Bewegungsgesteuertes Led-Licht 2 Stk als Paar unter Box zu montieren

#### ERLÄUTERUNGEN:

Ab 160 cm Breite ist die Box immer geteilt.

Aufpreis für Länge: 210 cm +10 % und 220 cm +20 %. Preis für Länge 190 cm = 200 cm.



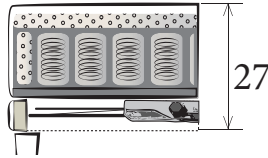
Massivholz-Box mit Fingerzinken

**SCHRITT 2: WÄHLEN SIE IHRE BOX**



**TTF 500 Trendlux**

Höhe 27 cm,  
Motorrahmen (Steuerung per Kabel)



Stoffgruppen	Maße Liegefläche										
	Preise	70 cm	80 cm	90 cm	100 cm	120 cm	140 cm	160 cm	180 cm	200 cm	240 cm
	Gr. 1	1 342,-	1 411,-	1 488,-	1 558,-	1 716,-	2 685,-	2 822,-	2 976,-	3 117,-	3 432,-
Gr. 2	1 367,-	1 441,-	1 518,-	1 583,-	1 754,-	2 733,-	2 883,-	3 036,-	3 165,-	3 509,-	

Empfohlene max. Gewichtsbelastung 120 Kg. Mit Kopf- und Fußteilverstellung.  
Ab 140 cm Breite ist die Box immer geteilt.

**Option IR-Fernbedienung**

Maße	70 cm	80 cm	90 cm	100 cm	120 cm	140 cm	160 cm	180 cm	200 cm	240 cm
Aufpreis	111,-	111,-	111,-	111,-	111,-	222,-	222,-	222,-	222,-	222,-

**Option Motor-Synchro-Kabel**

Maße	70 cm	80 cm	90 cm	100 cm	120 cm	140 cm	160 cm	180 cm	200 cm	240 cm
Aufpreis	-	-	-	-	-	32,-	32,-	32,-	32,-	32,-

**Option Sensor-Led**

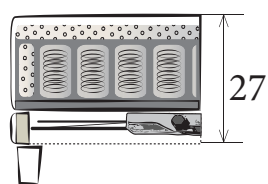


Maße	70 cm	80 cm	90 cm	100 cm	120 cm	140 cm	160 cm	180 cm	200 cm	240 cm
Aufpreis	162,-	162,-	162,-	162,-	162,-	162,-	162,-	162,-	162,-	162,-

Bewegungsgesteuertes Led-Licht 2 Stk als Paar unter Box zu montieren.

**TTF 500 Trendlux Silver**

Höhe 27 cm



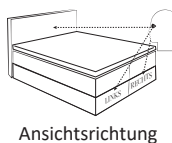

Stoffgruppen	Maße Liegefläche										
	Preise	70 cm	80 cm	90 cm	100 cm	120 cm	140 cm	160 cm	180 cm	200 cm	240 cm
	Gr. 1	-	2 170,-	2 301,-	2 423,-	2 641,-	3 672,-	4 340,-	4 603,-	4 845,-	5 281,-
Gr. 2	-	2 196,-	2 330,-	2 453,-	2 679,-	3 727,-	4 393,-	4 659,-	4 906,-	5 358,-	

Empfohlene max. Gewichtsbelastung bei Silverlux 160 Kg. Mit Kopf- und Fußteilverstellung. Ab 160 cm breite ist die Box immer geteilt. Standardmässig mit IR-Fernbedienung mit Syncro-Funktion und LED-Beleuchtung, diese wird unten am Rahmen befestigt. Die Fernbedienung hat eine Funktionstaste mit Ein/Aus für die LED, dazu eine weitere Funktionstaste für das Nachtlcht.

**Option Bow-Box:**

Maße	70 cm	80 cm	90 cm	100 cm	120 cm	140 cm	160 cm	180 cm	200 cm	240 cm
Aufpreis	139,-	139,-	139,-	139,-	139,-	279,-	279,-	279,-	279,-	279,-

Nur für Kopfteile mit Überstand! Bow-Box = abgerundete Boxen, bei Doppelbett: 2-Seitig, bei Einzelbett: 3-seitig.



Die Trendlux-Boxen sind in einem Doppelbett mit fester 27 cm Box oder Space-Box in gleicher Bauhöhe kombinierbar - Bitte die Seiten links / rechts angeben.	
TRENDLUX-BOX (links) + FESTE BOX 27 cm (rechts)	FESTE BOX 27 cm (links) + TRENDLUX-BOX (rechts)
TRENDLUX-BOX (links) + SPACE-BOX (rechts)	SPACE-BOX (links) + TRENDLUX-BOX (rechts)

**ERLÄUTERUNGEN:** Trendlux Motorbetten werden ohne Matratzenstopperbügel geliefert! Die Matratze ist flexibel mit Reissverschluss an Box verbunden.  
Aufpreis für Länge: 210 cm +10 % und 220 cm +20 %. Preis für Länge 190 cm = 200 cm.



Massivholz-Box mit Fingerzinken

# Typen- und Preisliste

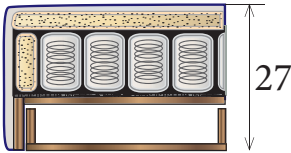
## Schritt 2 Box

Global Valencia - Comfort | VK Preisliste

### SCHRITT 2: WÄHLEN SIE IHRE BOX



**TTF 500 Spacebox**  
Höhe 27 cm,  
500 Tonnen-Taschenfederkern



#### Maße Liegefläche

Stoffgruppen	Preise	70 cm	80 cm	90 cm	100 cm	120 cm	140 cm	160 cm	180 cm	200 cm
Gr. 1		1 003,-	1 062,-	1 112,-	1 175,-	-	2 007,-	2 124,-	2 225,-	2 350,-
Gr. 2		1 034,-	1 096,-	1 147,-	1 211,-	-	2 067,-	2 192,-	2 293,-	2 423,-

Empfohlene max. Gewichtsbelastung 100 Kg  
Stauraum Innenmass: Höhe 14 cm; Breite -10 cm, Länge -26 cm vom Bett Aussenmass

#### Option Bow-Box

Maße	70 cm	80 cm	90 cm	100 cm	120 cm	140 cm	160 cm	180 cm	200 cm
Aufpreis	139,-	139,-	139,-	139,-	139,-	279,-	279,-	279,-	279,-

Nur für Kopfteile mit Überstand! Bow-Box = abgerundete Boxen, bei Doppelbett: 2-Seitig, bei Einzelbett: 3-seitig.

#### Option Sensor-Led



Maße	70 cm	80 cm	90 cm	100 cm	120 cm	140 cm	160 cm	180 cm	200 cm
Aufpreis	162,-	162,-	162,-	162,-	162,-	162,-	162,-	162,-	162,-

Bewegungsgesteuertes Led-Licht 2 Stk als Paar unter Box zu montieren.

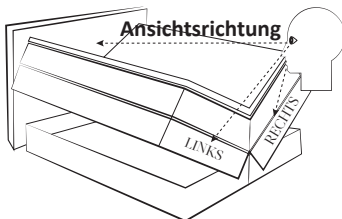
#### ERLÄUTERUNGEN: Ab 140 cm Breite ist die Space-Box immer geteilt.

Die Spacebox und die dazugehörige Matratze werden ohne Aufpreis mit der vollflächigen Anti-Rutschbeschichtung geliefert.

Die teilflächige, aufpreispflichtige Standard-Anti-rutschbeschichtung ist in Kombination mit der Spacebox nicht erhältlich.


Bei Einzelbett Space-Box sind die Aussenseiten nicht spiegelgleich.

**Aufpreis für Länge: 210 cm +10 % und 220 cm +20 %. Preis für Länge 190 cm = 200 cm.**



Die Space-Boxen sind in einem Doppelbett mit 27 cm Fix-Box oder Trendlux in gleicher Bauhöhe kombinierbar. Bitte die Seiten links / rechts angeben.	
SPACE-BOX (links) + FESTE BOX (rechts)	FESTE BOX (links) + SPACE-BOX (rechts)
SPACE-BOX (links) + MOTOR-BOX (rechts)	MOTOR-BOX (links) + SPACE-BOX (rechts)

#### Öffnen von der linken Seite



#### Rückseite von Space-Box



Massivholz-Box mit Fingerzinken.


Global Valencia - Comfort | VK Preisliste  
**SCHRITT 3: WÄHLEN SIE IHRE MATRATZE**



Schritt  
**3**  
 Matratze

**TTF 500 H2 oder H3**

Höhe 20 cm,  
 Tonnen-Taschenfederkern 9 Zonen



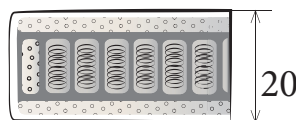
**Maße Liegefläche**

Stoffgruppen	Preise	70 cm	80 cm	90 cm	100 cm	120 cm	140 cm	160 cm	180 cm	200 cm	240 cm
	Gr. 1	386,-	420,-	460,-	489,-	585,-	646,-	840,-	921,-	977,-	1 171,-
	Gr. 2	416,-	450,-	493,-	525,-	626,-	690,-	900,-	985,-	1 050,-	1 252,-

Empfohlene max. Gewichtsbelastung H2 80 Kg | H3 100 Kg

**TTF 1000 H2 oder H3**

Höhe 20 cm,  
 Tonnen-Taschenfederkern 9 Zonen



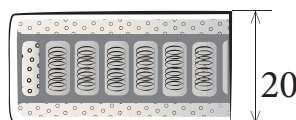
**Maße Liegefläche**

Stoffgruppen	Preise	70 cm	80 cm	90 cm	100 cm	120 cm	140 cm	160 cm	180 cm	200 cm	240 cm
	Gr. 1	470,-	509,-	561,-	604,-	719,-	812,-	1 017,-	1 122,-	1 207,-	1 437,-
	Gr. 2	497,-	543,-	598,-	638,-	759,-	858,-	1 086,-	1 195,-	1 276,-	1 518,-

Empfohlene max. Gewichtsbelastung H2 90 Kg | H3 110 Kg

**TTF 1000 H4**

Höhe 20 cm,  
 Tonnen-Taschenfederkern 9 Zonen



**Maße Liegefläche**

Stoffgruppen	Preise	70 cm	80 cm	90 cm	100 cm	120 cm	140 cm	160 cm	180 cm	200 cm	240 cm
	Gr. 1	527,-	602,-	682,-	757,-	892,-	987,-	1 203,-	1 365,-	1 514,-	1 785,-
	Gr. 2	551,-	634,-	717,-	793,-	931,-	1 034,-	1 268,-	1 433,-	1 587,-	1 861,-

Empfohlene max. Gewichtsbelastung 160 Kg

Die TTF 1.000 H4 Matratze bis 160 kg sollte immer in Kombination mit der Box TTF 1.000 oder Motor-Box Trendlux Silver kombiniert werden.

**ERLÄUTERUNGEN:** Ab 160 cm werden alle Matratzen als sogenannte „Partnermatratzen“ mit 2 Matratzenkernen und 1 Bezug geliefert und werden vor Ort konfektioniert. Partnermatratzen können unterschiedliche Matratzenkerne in einem Bezug enthalten.  
**Aufpreis für Länge: 210 cm +10 % und 220 cm +20 %. Preis für Länge 190 cm = 200 cm.**



# Typen- und Preisliste

Schritt  
**3**  
Matratzen  
Zubehör

Global Valencia - Comfort | VK Preisliste  
**SCHRITT 3: WÄHLEN SIE IHRE MATRATZE**



**Zubehör**

Bow-Matratze Aussen abgerundete Matratze	Maße	70 cm	80 cm	90 cm	100 cm	120 cm	140 cm	160 cm	180 cm	200 cm	240 cm
	Aufpreis		113,-	113,-	113,-	113,-	113,-	113,-	226,-	226,-	226,-

Nicht möglich für Matratzen Basiclux. Mit Schaum nach außen optisch gerundete Matratze

Anti-Rutsch-Beschichtung Aufpreis (Matratze + Box)	Maße	70 cm	80 cm	90 cm	100 cm	120 cm	140 cm	160 cm	180 cm	200 cm	240 cm
	Aufpreis		164,-	164,-	164,-	164,-	164,-	327,-	327,-	327,-	327,-

Matratzendrell weiss	Maße	70 cm	80 cm	90 cm	100 cm	120 cm	140 cm	160 cm	180 cm	200 cm	240 cm
	Aufpreis auf PG1		37	37	37	37	37	37	74	74	74

Nicht möglich für Trendlux-Motor Bett und Spacebox. Weißer Matratzendrell ringsum plus weiche Absteppung beidseitig.

Topper-Stopper	Maße	70 cm	80 cm	90 cm	100 cm	120 cm	140 cm	160 cm	180 cm	200 cm	240 cm	
	Einzelmatratzen		113,-	113,-	113,-	113,-	113,-	113,-	-	-	-	-
	Partnermatratzen		-	-	-	-	-	-	113,-	113,-	113,-	113,-

Achtung: Bei Doppelbetten bestehend aus Einzelmatratzen, Topper-Stopper doppelt berechnen! Topper-Stopper - 4 Schlaufen an den Ecken der Matratze, die den Topper halten. Auch für Motor-Betten geeignet.

Topper-Fix	Maße	70 cm	80 cm	90 cm	100 cm	120 cm	140 cm	160 cm	180 cm	200 cm	240 cm
	Aufpreis		131,-	131,-	131,-	131,-	131,-	131,-	262,-	262,-	262,-

Bei Option Topper-Fix , bitte Topper ganz normal mit bestellen. Der Topper nach Wahl wird dann fest mit der Matratze verbunden als Topper-Fix. Topper-Fix nicht möglich bei Motor-Bet-Varianten und Matratzen mit Drell.


Topper-Zipper (Zipper = Reissverschluß)	Maße	70 cm	80 cm	90 cm	100 cm	120 cm	140 cm	160 cm	180 cm	200 cm	240 cm
	Aufpreis auf PG2		279,-	279,-	279,-	279,-	279,-	279,-	557,-	557,-	557,-

Bei Option Topper-Zipper wird die Matratze immer in Matratzendrell Bezug gefertigt, bitte Topper 7 cm / 10 cm nach Wahl ergänzen. Der Topper nach Wahl wird dann fest mit der Matratze mit einem Reissverschluss verbunden. Topperbezug immer mit Wellenkar-Steppung. Topper-Zipper nicht möglich für die Überlänge 220 cm. Nicht möglich in Kombination mit Topper Softtouch.

Kombikern sortenrein	Maße	70 cm	80 cm	90 cm	100 cm	120 cm	140 cm	160 cm	180 cm	200 cm	240 cm
	Aufpreis		-	-	-	-	-	-	79,-	79,-	79,-

**Achtung: Keine unterschiedlichen Kerntypen (TTF500 und TTF1000) kombinierbar! Nicht möglich mit Trendlux Motor-Box und Space-Box durchgehende Matratze mit 1 oder 2 Härten.**

**Sortenrein=2 verschiedene Härtegrade in einem Kern, die Matratze ist immer durchgehend.** Wichtig: Transportsituation (Grösse und Gewicht) mit dem Kunden abklären!



**SCHRITT 4: WÄHLEN SIE IHR TOPPER**



Schritt  
**4**  
Topper

**Baseline**

Topper (Hülle - Kern 4 cm)	Höhe	70 cm	80 cm	90 cm	100 cm	120 cm	140 cm	160 cm	180 cm	200 cm	240 cm
Baseline - Aircell35	ca 7 cm	190,-	200,-	224,-	240,-	311,-	345,-	369,-	398,-	432,-	499,-
Baseline - Visco	ca 7 cm	206,-	216,-	246,-	260,-	329,-	365,-	408,-	462,-	521,-	612,-
Baseline - Gelair	ca 7 cm	234,-	252,-	275,-	301,-	388,-	442,-	462,-	513,-	557,-	646,-
Baseline - Latex	ca 7 cm	244,-	260,-	289,-	309,-	408,-	462,-	480,-	535,-	577,-	-

Topper (Hülle - Kern 6 cm)	Höhe	70 cm	80 cm	90 cm	100 cm	120 cm	140 cm	160 cm	180 cm	200 cm
Baseline10 - Aircell35	ca 10 cm	234,-	246,-	279,-	333,-	371,-	410,-	436,-	468,-	493,-
Baseline10 - Visco	ca 10 cm	309,-	323,-	369,-	390,-	495,-	543,-	610,-	694,-	777,-
Baseline10 - Gelair	ca 10 cm	313,-	333,-	373,-	398,-	525,-	591,-	622,-	686,-	741,-
Baseline10 - Latex	ca 10 cm	414,-	428,-	485,-	521,-	650,-	713,-	797,-	908,-	1 011,-

**ERLÄUTERUNGEN:**

Alle Topper in Breite 240cm werden aus Teilen zusammengeklebt. Das selbe gilt für Überlängen 210/220 cm.

Alle Global Valencia Topper sind mit einem abnehmbaren, bei 40° waschbarem Bezug ausgestattet.

Topper für Motorbetten sind im oberen Bereich (Rückenverstellung) ca. 90 cm geschlitzt = Split-Topper.

Ab 160 cm sind die Topper mit 4-seitigem Reißverschluss. Ansonsten 3-seitig.

**Aufpreis für Länge 210 / 220 cm + 10% / 20%. Preis für Länge 190 cm = 200 cm.**

**Hülle** **Kern**




**Hülle: Baseline**  
Bezug: 99% Polyester, 1%Lycra  
Füllung: 100% Polyester-Hohlfaser



**Kern: Aircell35**  
(Kaltschaum HR)  
- Offenporig, somit atmungsaktiv  
- Ergonomisch gut anpassbar an den Körper



**Kern: Visco 50**  
(Viscoelastischer Schaum)  
- 100% Anpassung an den Körper  
- Absolute Druckentlastung  
- Hohe Lebensdauer



**Kern: Gelair**  
(Schaum 55)  
- Atmungsaktiv  
- 90 % Anpassung an den Körper  
- Druckentlastung



**Kern: Latex**  
(Latex 20% Natur-Latex 80% synthetischer Latex)  
- Atmungsaktiv  
- Punktlastizität  
- Für Allergiker

# Typen- und Preisliste

Schritt  
**4**  
Topper

Global Valencia - Comfort | VK Preisliste

### SCHRITT 4: WÄHLEN SIE IHR TOPPER



## Cleanline

Topper (Hülle - Kern 4 cm)	Höhe	70 cm	80 cm	90 cm	100 cm	120 cm	140 cm	160 cm	180 cm	200 cm	240 cm
Cleanline - Aircell35	ca 7 cm	216,-	226,-	254,-	275,-	351,-	388,-	418,-	452,-	493,-	571,-
Cleanline - Visco	ca 7 cm	230,-	240,-	275,-	295,-	369,-	410,-	452,-	513,-	577,-	688,-
Cleanline - Gelair	ca 7 cm	258,-	279,-	305,-	333,-	428,-	487,-	507,-	567,-	614,-	715,-
Cleanline - Latex	ca 7 cm	266,-	289,-	315,-	343,-	442,-	503,-	529,-	587,-	636,-	-

Topper (Hülle - Kern 6 cm)	Höhe	70 cm	80 cm	90 cm	100 cm	120 cm	140 cm	160 cm	180 cm	200 cm
Cleanline10 - Aircell35	ca 10 cm	258,-	271,-	307,-	369,-	412,-	450,-	487,-	523,-	549,-
Cleanline10 - Visco	ca 10 cm	333,-	351,-	396,-	426,-	535,-	587,-	660,-	751,-	840,-
Cleanline10 - Gelair	ca 10 cm	339,-	359,-	400,-	432,-	561,-	636,-	670,-	739,-	801,-
Cleanline10 - Latex	ca 10 cm	434,-	454,-	513,-	551,-	688,-	755,-	846,-	963,-	1 070,-

### ERLÄUTERUNGEN:

Alle Topper in Breite 240cm werden aus Teilen zusammengeklebt. Das selbe gilt für Überlängen 210/220 cm.


Alle Global Valencia Topper sind mit einem abnehmbaren, bei 40° waschbarem Bezug ausgestattet.

Topper für Motorbetten sind im oberen Bereich (Rückenverstellung) ca. 90 cm geschlitzt = Split-Topper.

Ab 160 cm sind die Topper mit 4-seitigem Reißverschluss. Ansonsten 3-seitig.

**Aufpreis für Länge 210 / 220 cm + 10% / 20%. Preis für Länge 190 cm = 200 cm.**

## Hülle Kern




**Hülle: Cleanline**  
Bezug: 100% Polyester Antibakteriell  
Füllung: 80% Healthguard, 20% Polyester-Hohlfaser



**Kern: Aircell35**  
(Kaltschaum HR)  
- Offenporig, somit atmungsaktiv  
- Ergonomisch gut anpassbar an den Körper



**Kern: Visco 50**  
(Viscoelastischer Schaum)  
- 100% Anpassung an den Körper  
- Absolute Druckentlastung  
- Hohe Lebensdauer

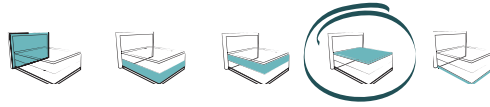


**Kern: Gelair**  
(Schaum 55)  
- Atmungsaktiv  
- 90 % Anpassung an den Körper  
- Druckentlastung



**Kern: Latex**  
(Latex 20% Natur-Latex 80% synthetischer Latex)  
- Atmungsaktiv  
- Punktelastizität  
- Für Allergiker

**SCHRITT 4: WÄHLEN SIE IHR TOPPER**



Schritt  
**4**  
Topper

**Airline**

Topper (Hülle - Kern 4 cm)	Höhe	70 cm	80 cm	90 cm	100 cm	120 cm	140 cm	160 cm	180 cm	200 cm	240 cm
Airline - Aircell35	ca 7 cm	317,-	341,-	365,-	384,-	410,-	434,-	470,-	503,-	547,-	638,-
Airline - Visco	ca 7 cm	329,-	353,-	382,-	400,-	428,-	462,-	505,-	563,-	634,-	755,-
Airline - Gelair	ca 7 cm	341,-	371,-	392,-	424,-	468,-	515,-	543,-	620,-	674,-	777,-
Airline - Latex	ca 7 cm	351,-	382,-	410,-	434,-	482,-	531,-	559,-	638,-	690,-	-

Topper (Hülle - Kern 6 cm)	Höhe	70 cm	80 cm	90 cm	100 cm	120 cm	140 cm	160 cm	180 cm	200 cm
Airline10 - Aircell35	ca 10 cm	333,-	359,-	382,-	408,-	428,-	460,-	499,-	571,-	606,-
Airline10 - Visco	ca 10 cm	390,-	418,-	442,-	466,-	495,-	531,-	569,-	801,-	894,-
Airline10 - Gelair	ca 10 cm	454,-	495,-	525,-	561,-	626,-	686,-	723,-	793,-	856,-
Airline10 - Latex	ca 10 cm	493,-	515,-	561,-	616,-	674,-	725,-	814,-	1 015,-	1 122,-

**ERLÄUTERUNGEN:**

Alle Topper in Breite 240cm werden aus Teilen zusammengeklebt. Das selbe gilt für Überlängen 210/220 cm.  
 Alle Global Valencia Topper sind mit einem abnehmbaren, bei 40° waschbarem Bezug ausgestattet.  
 Topper für Motorbetten sind im oberen Bereich (Rückenverstellung) ca. 90 cm geschlitzt = Split-Topper.  
 Ab 160 cm sind die Topper mit 4-seitigem Reißverschluss. Ansonsten 3-seitig.  
**Aufpreis für Länge 210 / 220 cm + 10% / 20%. Preis für Länge 190 cm = 200 cm.**

**Hülle** **Kern**




**Hülle: Airline mit Klimaband**  
 Bezug: 44% Viskose, 56% Polyester  
 Füllung: 30% Tencel, 70% Polyester- Hohlfaser



**Kern: Aircell35**  
 (Kaltschaum HR)  
 - Offenporig, somit atmungsaktiv  
 - Ergonomisch gut anpassbar an den Körper



**Kern: Visco 50**  
 (Viscoelastischer Schaum)  
 - 100% Anpassung an den Körper  
 - Absolute Druckentlastung  
 - Hohe Lebensdauer



**Kern: Gelair**  
 (Schaum 55)  
 - Atmungsaktiv  
 - 90 % Anpassung an den Körper  
 - Druckentlastung



**Kern: Latex**  
 (Latex 20% Natur-Latex 80% synthetischer Latex)  
 - Atmungsaktiv  
 - Punktelastizität  
 - Für Allergiker

Schritt  
**4**  
Zubehör

Global Valencia - Comfort | VK Preisliste

## SCHRITT 4: WÄHLEN SIE IHR ZUBEHÖR



### Zubehör

**Spannbetttuch** 97% gekämmte Baumwolle, 3% Elasthan  
**Spannbett-Tuch** für konventionelle Boxspring-Betten  
**Splitt-Spannbett-Tuch** für Motor-Boxspring-Betten

#### Maße Liegefläche

140 cm	160 cm	180 cm	200 cm	240 cm
83,-	95,-	109,-	117,-	129,-
-	117,-	131,-	145,-	-



Optimiert für Topper.  
 Können für Bettlängen von 200 cm bis 220 cm flexibel verwendet werden.



SCHRITT 5: WÄHLEN SIE IHRE FÜßE



Schritt  
**5**  
Füße

Fuß	Höhe	Set 4	Set 8	Set 4+4		Fuß	Höhe	Set 4	Set 8	Set 4+4	
<b>AL</b> Säule Kunststoff-Chrom	10 cm	38,-	77,-	73,-		<b>SF 7,5*</b> Säule Kunststoff Schwarz	7,5 cm	32,-	65,-	63,-	
<b>K*</b> Quader Holz Schwarz	10 cm	26,-	52,-	61,-		<b>SF 10</b> Säule Holz Schwarz	10 cm	36,-	73,-	71,-	
<b>L*</b> Quader Holz Silber	10 cm	26,-	52,-	61,-		<b>SF 15</b> Säule Holz Schwarz	15 cm	42,-	85,-	85,-	
<b>BU3*</b> Quader Holz Eiche massiv	10 cm	42,-	85,-	77,-		<b>Schwabe-sockel*</b> Holz Schwarz	7,5 cm	131,-	262,-	-	
<b>BU4 *</b> Eiche Wenge	10 cm	42,-	85,-	77,-		<b>SV</b> Metallfuss Nickel Schwarz- (12) Gold- (2) Chrom- (7)	12 cm	164,-	327,-	206,-	
<b>OP5**</b> Holz Schwarz	10 cm	50,-	101,-	87,-		<b>SV</b> Metallfuss Nickel Schwarz- (8) Gold- (11) Chrom- (1)	19 cm	192,-	384,-	254,-	
<b>OP2**</b> Eiche Wenge	10 cm	61,-	121,-	97,-		<b>MM-1**</b> Metall Chromfarbig	10 cm	117,-	234,-	153,-	
<b>OP4**</b> Eiche hell	10 cm	61,-	121,-	97,-		<b>LU*</b> Metall Schwarz	10 cm	89,-	178,-	123,-	
<b>TW-i**</b> Holz Schwarz	10 cm	87,-	174,-	121,-		<b>Konus Holz</b> Säule Eiche, Natur geölt (I-1) Wenge (I-14) Schwarz (I-5)	16 cm	59,-	117,-	117,-	
<b>TW**</b> Eiche Hell	10 cm	87,-	174,-	121,-		<b>Konus Holz</b> Säule Eiche, Natur geölt (I-7) Wenge (I-13) Schwarz (I-11)	12 cm	55,-	109,-	97,-	
<b>TW2**</b> Eiche Wenge	10 cm	87,-	174,-	121,-		<b>Sockel*</b> Holz Eiche	16 cm	<b>Breite</b> 160 cm 180 cm 200 cm	422,- 422,- 489,-	-	 nur Fix-Bett

**ERLÄUTERUNGEN:**

Set 4 für Einzelbett mit durchgehender Box.

Set 8 für Doppelbett mit getrennter Box.

Set 4+4 für Doppelbett mit 4 sichtbaren Eckfüße und mittig zurückversetzte Schwabefüße.

Eckfüße in Kombination mit Klett+Boxhülle Premium (KHP) sind ca. 2,5 cm zurückversetzt.

\*nicht möglich für Stylux

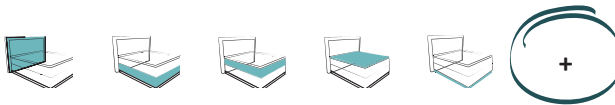
#nicht möglich für Spacebox

# Typen- und Preisliste

Schritt  
**6**  
Zubehör

Global Valencia - Comfort | VK Preisliste

## SCHRITT 6: WÄHLEN SIE IHR ZUBEHÖR



Zubehör	Gr. 1	Gr. 2	
<p><b>Nachttisch NT</b> B: 45 x 45 H: 50 cm</p>	174,-	184,-	
<p><b>Nachttisch NTA</b> mit Ausklung (für Kopfteil) B: 45 x 45 H: 50 cm</p>	196,-	206,-	
<p><b>Nachttisch NTG</b> mit Glasplatte B: 45 x 45 H: 50 cm</p>	256,-	271,-	
<p><b>Nachttisch NTGS3-L</b> 3 Schubkästen + Glasplatte B: 45 x 45 H: 64cm</p>	432,-	464,-	
<p><b>Nachttisch NTGS3-LS</b> 3 Schubkästen + Glasplatte B: 45 x 45 H: 64cm Griffe in Chrom oder Silber matt, bitte wählen.</p>	676,-	723,-	
<p><b>Bett-Truhe Universal</b> L: 102 x B: 45 x H: 56 cm In allen Bezügen erhältlich</p>	386,-	416,-	
<p><b>Bett-Bank Universal</b> L: 120 x B: 46 x H: 48 cm In allen Bezügen erhältlich</p>	472,-	505,-	

**SCHRITT 6: WÄHLEN SIE IHR ZUBEHÖR**



Schritt  
**6**  
Zubehör

Zubehör	Gr. 1	Gr. 2	(Preise Bettbänke ohne Füße)
<p><b>Jane</b></p> <p>L: 142 x B: 52 x H: 22 cm In allen Bezügen erhältlich</p>	787,-	864,-	
<p><b>Laura</b></p> <p>L: 142 x B: 52 x H: 22 cm In allen Bezügen erhältlich</p>	854,-	939,-	
<p><b>Ariel</b></p> <p>L: 142 x B: 42 x H: 22 cm In allen Bezügen erhältlich Rolle D: 16 cm</p>	886,-	973,-	
<p>Konus Holz Natur Eiche geölt (I) Wenge (I-12) Schwarz (I-6)</p> 	24 cm	69,-	Bitte Fussvariante addieren.
<p>Konus Holz Natur Eiche geölt (I-1) Wenge (I-14) Schwarz (I-5)</p> 	16 cm	59,-	
<p><b>SV</b> Metallfuss Nickel Schwarz- (8) Gold- (11) Chrom- (1)</p> 	19 cm	194,-	

Alle Preise sind Unverbindliche Preisempfehlungen, ohne Lieferung und Montage, in Euro einschließlich der jeweils gültigen Mehrwertsteuer. Abweichungen in Struktur, Farbe, Form, Abmessungen, Gewicht sowie technische Änderungen gegenüber den Abbildungen und textlichen Angaben sind möglich und bleiben vorbehalten, soweit diese in der Natur der verwendeten Materialien liegen und handelsüblich sind.

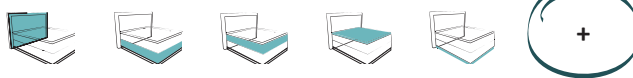


# Typen- und Preisliste

Schritt  
**6**  
Zubehör

Global Valencia - Comfort | VK Preisliste

## SCHRITT 6: WÄHLEN SIE IHR ZUBEHÖR



Zubehör	Gr. 1	Gr. 2	
<b>Deko-Quadratkissen 40 x 40 cm</b> Hülle mit Reißverschluss. Füllung: Dunella® 30% Polyethylen 70% Polyester	18,-	22,-	
<b>Deko-Quadratkissen 51 x 51 cm</b> Hülle mit Reißverschluss. Füllung: Dunella® 30% Polyethylen 70% Polyester	46,-	48,-	
<b>Deko-Quadratkissen 65 x 65 cm</b> Hülle mit Reißverschluss. Füllung: Dunella® 30% Polyethylen 70% Polyester	50,-	52,-	
<b>Deko-Kissen-Set 5-teilig</b> 3 St. 35 x 35 cm und 2 St. 40 x 60 cm Hülle mit Reißverschluss. Füllung: Dunella® 30% Polyethylen 70% Polyester	103,-	111,-	
<b>Deko-Kissen Ruudi 50 x 50 cm</b> Hülle mit Reißverschluss. Füllung: Dunella® 30% Polyethylen 70% Polyester	93,-	103,-	
<b>Deko-Kissen Ruudi 65 x 65 cm</b> Hülle mit Reißverschluss. Füllung: Dunella® 30% Polyethylen 70% Polyester	103,-	111,-	
<b>Deko-Kissen Liina 40 x 65 cm</b> Absatzstoff immer angeben. Hülle mit Reißverschluss. Füllung: Dunella® 30% Polyethylen 70% Polyester	73,-	77,-	
<b>Deko-Tagesdecke Plaid</b> Länge: 128 cm Breite: Bettbreite + 20 cm. Wird aus Möbelstoff beidseitig vernäht bis max. 220 cm Breite (200 cm Bett-Breite).	93,-	103,-	
<b>Rollkissen</b> Durchmesser: ca 20 cm Keder aus folgenden Stoffen möglich: Rico, Crush, Luca	65 cm	95,-	
	75 cm	109,-	
	85 cm	117,-	
	95 cm	125,-	
	115 cm	121,-	



## GLOBAL VALENCIA

### POLSTERBETT

Ihr individuelles Posterbett in 5 Schritten zusammengestellt

EURO VK PREISLISTE 2024

Gültig 01.10.2024 - 30.09.2025

Alle Preise in Euro zzgl. der jeweils gesetzlichen Umsatzsteuer.  
Preisänderungen und Irrtümer vorbehalten.

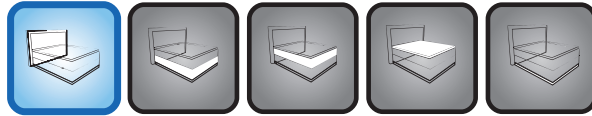




## VORSCHLAGKOMBINATIONEN

<b>20.1</b>	<b>KTK 180 x 200</b>	
	Bezug: Adore	
	Preisgruppe2	
	Kopfteil KTK 200 cm	Menge
	Polsterbettgestell Classic H=36 cm, 180x200 cm	1
	Lattenrost 200 cm lang mit 28 Leisten 90x200	1
	Matratze gesteppt TTF500 H2 oder H3, H=24 cm, 90x200 cm	2
Füsse SF 10 cm, 4-er Set	2	
		1
		<b>2.498,-</b>
<hr/>		
<b>20.2</b>	<b>KTK 180 x 200</b>	
	Bezug: Adore	
	Preisgruppe2	
	Kopfteil KTK 200 cm	Menge
	Polsterbettgestell Classic mit Stauraum H=36 cm, 180x200 cm	1
	Lattenrost 200 cm lang mit Gaslift 90x200	1
	Matratze gesteppt TTF500 H2 oder H3, H=24 cm, 90x200 cm	2
Füsse SF 10 cm, 4-er Set	2	
		1
		<b>3.198,-</b>
<hr/>		
<b>30.1</b>	<b>KTL 180 x 200</b>	
	Bezug: Adore	
	Preisgruppe2	
	Kopfteil KTL 200 cm	Menge
	Polsterbettgestell Classic H=36 cm, 180x200 cm	1
	Lattenrost 200 cm lang mit 28 Leisten 90x200	1
	Matratze gesteppt TTF500 H2 oder H3, H=24 cm, 90x200 cm	2
Füsse SF 10 cm, 4-er Set	2	
		1
		<b>2.598,-</b>

**SCHRITT 1: WÄHLEN SIE IHR WUNSCH KOPFTEIL**



Schritt  
**1**  
Kopfteil



**Kopfteil KTB**

- Gepolstertes Kopfteil
- Höhe ca 115 cm, bodenstehend
- Tiefe ca 8 cm
- Kopfteilbreite zzgl. beidseitig ca 10 cm Überstand
- Stoffbezug rückseitig Mehrpreis 15% auf Grundpreis

**Maße**

Stoffgruppen		Kopfteilbreite (ca Aussenmass)								
		100 cm	110 cm	120 cm	130 cm	150 cm	170 cm	190 cm	210 cm	230 cm
		Bettgestellbreite (ca Innenmass)								
	Preise	70 cm	80 cm	90 cm	100 cm	120 cm	140 cm	160 cm	180 cm	200 cm
	Gr. 1	386,-	414,-	436,-	468,-	495,-	525,-	551,-	571,-	606,-
Gr. 2	416,-	438,-	468,-	501,-	529,-	559,-	589,-	610,-	650,-	



**Kopfteil KTH**

- Gepolstertes Kopfteil
- Höhe ca 115 cm, bodenstehend
- Tiefe ca 20 cm
- Kopfteilbreite zzgl. beidseitig ca. 5 cm Überstand
- Bündig möglich Preis gemäss Liegefläche
- Stoffbezug rückseitig Mehrpreis 15% auf Grundpreis

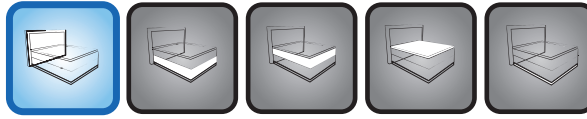
**Maße**

Stoffgruppen		Kopfteilbreite (ca Aussenmass)								
		90 cm	100 cm	110 cm	120 cm	140 cm	160 cm	180 cm	200 cm	220 cm
		Bettgestellbreite (ca Innenmass)								
	Preise	70 cm	80 cm	90 cm	100 cm	120 cm	140 cm	160 cm	180 cm	200 cm
	Gr. 1	428,-	462,-	493,-	525,-	589,-	630,-	662,-	696,-	733,-
Gr. 2	460,-	495,-	527,-	559,-	630,-	674,-	711,-	749,-	783,-	

Schritt  
**1**  
Kopfteil

Global Valencia - Polsterbett | VK Preisliste

**SCHRITT 1: WÄHLEN SIE IHR WUNSCH KOPFTEIL**




## Kopfteil KTK

- Gepolstertes Kopfteil
- Höhe ca 117 cm (hoch) | ca 95 cm (niedrig), bodenstehend
- Tiefe ca 10 cm
- Kopfteilbreite zzgl. beidseitig ca 8 cm Überstand (bündig nicht möglich)
- Stoffbezug rückseitig Mehrpreis 15% auf Grundpreis

### Maße

Stoffgruppen		Kopfteilbreite (ca Aussenmass)								
		86 cm	96 cm	106 cm	116 cm	136 cm	156 cm	176 cm	196 cm	216 cm
	Preise	Bettgestellbreite (ca Innenmass)								
		70 cm	80 cm	90 cm	100 cm	120 cm	140 cm	160 cm	180 cm	200 cm
	Gr. 1	466,-	472,-	485,-	497,-	515,-	535,-	547,-	571,-	598,-
	Gr. 2	499,-	505,-	521,-	531,-	551,-	571,-	587,-	610,-	642,-

## Kopfteil KTL

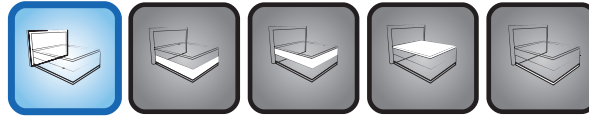


- Gepolstertes Kopfteil
- Höhe ca 122 cm, bodenstehend
- Tiefe: ca 12 cm
- Kopfteilbreite zzgl. beidseitig ca 5 cm
- Bündig möglich Preis gemäss Liegefläche
- Höhenkürzung in 5 cm Schritt möglich, Aufpreis:147,-
- Rückseite mit Spannstoff bezogen
- Stoffbezug rückseitig Mehrpreis 15% auf Grundpreis

### Maße

Stoffgruppen		Bettgestellbreite (ca Aussenmass)								
		90 cm	100 cm	110 cm	120 cm	140 cm	160 cm	180 cm	200 cm	220 cm
	Preise	Bettgestellbreite (ca Innenmass)								
		70 cm	80 cm	90 cm	100 cm	120 cm	140 cm	160 cm	180 cm	200 cm
	Gr. 1	432,-	452,-	476,-	507,-	537,-	561,-	598,-	642,-	670,-
	Gr. 2	464,-	485,-	509,-	543,-	573,-	602,-	642,-	686,-	719,-

**SCHRITT 1: WÄHLEN SIE IHR WUNSCH KOPFTEIL**



Schritt  
**1**  
Kopfteil

**Kopfteil KTM**



- Gepolstertes Kopfteil
- Höhe: ca 110 cm, auf Boxhöhe inkl. Stützfüsse (Kopfteilhöhe + Stützfusshöhe = Gesamthöhe)
- Tiefe: ca 5 cm (Stellmaß ca 15 cm)
- Kopfteilbreite zzgl. beidseitig ca 5 cm
- Bündig möglich Preis gemäss Liegefläche
- Optional Kontrast-Keder aus Kunstleder Crush
- Höhenkürzung in 5 cm Schritt möglich, Aufpreis:**147,-**
- Rückseite mit Möbelstoff bezogen

**Maße**

Stoffgruppen		Kopfteilbreite (ca Aussenmass)								
		90 cm	100 cm	110 cm	120 cm	140 cm	160 cm	180 cm	200 cm	220 cm
		Bettgestellbreite (ca Innenmass)								
	Preise	70 cm	80 cm	90 cm	100 cm	120 cm	140 cm	160 cm	180 cm	200 cm
	Gr. 1	581,-	587,-	600,-	612,-	642,-	664,-	692,-	721,-	755,-
Gr. 2	622,-	628,-	644,-	656,-	686,-	713,-	739,-	771,-	805,-	

**Kopfteil KTN**



- Gepolstertes Kopfteil
- Höhe ca 115 cm, bodenstehend
- Tiefe ca 15 cm
- Kopfteilbreite zzgl. beidseitig ca 5 cm Überstand
- Bündig möglich Preis gemäss Liegefläche
- Höhe kürzbar in 5 cm Schritt (Minimumhöhe 90 cm) - Aufpreis:**147,-**
- Rückseite mit Spannstoff bezogen
- Stoffbezug rückseitig Mehrpreis 15% auf Grundpreis

**Maße**

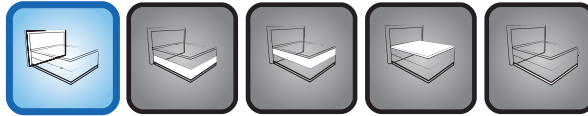
Stoffgruppen		Kopfteilbreite (ca Aussenmass)								
		90 cm	100 cm	110 cm	120 cm	140 cm	160 cm	180 cm	200 cm	220 cm
		Bettgestellbreite (ca Innenmass)								
	Preise	70 cm	80 cm	90 cm	100 cm	120 cm	140 cm	160 cm	180 cm	200 cm
	Gr. 1	428,-	462,-	493,-	525,-	589,-	630,-	662,-	694,-	733,-
Gr. 2	460,-	495,-	527,-	559,-	630,-	674,-	711,-	741,-	783,-	

# Typen- und Preisliste

Schritt  
**1**  
Kopfteil

Global Valencia - Polsterbett | VK Preisliste

## SCHRITT 1: WÄHLEN SIE IHR WUNSCH KOPFTEIL



### KTQ

- Gepolstertes Kopfteil
- Höhe ca 117 cm, bodenstehend
- Tiefe ca 12 cm
- Kopfteilbreite zzgl. beidseitig ca 5 cm Überstand
- Bündig möglich Preis gemäss Liegefläche
- Höhenkürzung in 5 cm Schritt möglich, Aufpreis:147,-
- Rückseite mit Spannstoff bezogen
- Stoffbezug rückseitig Mehrpreis 15% auf Grundpreis

### Maße

Stoffgruppen	Kopfteilbreite (ca Aussenmass)									
	90 cm	100 cm	110 cm	120 cm	140 cm	160 cm	180 cm	200 cm	220 cm	
	Bettgestellbreite (ca Innenmass)									
Preise	70 cm	80 cm	90 cm	100 cm	120 cm	140 cm	160 cm	180 cm	200 cm	
Gr. 1	283,-	293,-	313,-	337,-	369,-	400,-	432,-	468,-	503,-	
Gr. 2	311,-	321,-	345,-	371,-	408,-	442,-	476,-	513,-	555,-	

### Kopfteil KTR

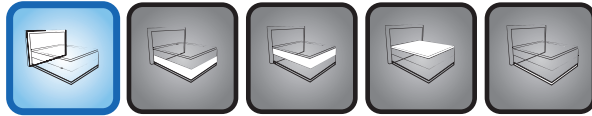


- Gepolstertes Kopfteil
- Höhe: ca 110 cm, bodenstehend
- Tiefe: ca 9 cm
- Kopfteilbreite zzgl. beidseitig ca 5 cm
- Bündig möglich Preis gemäss Liegefläche
- Höhenkürzung in 5 cm Schritt möglich, Aufpreis:147,-
- Rückseite mit Spannstoff bezogen
- Stoffbezug rückseitig Mehrpreis 15% auf Grundpreis

### Maße

Stoffgruppen	Kopfteilbreite (ca Aussenmass)									
	90 cm	100 cm	110 cm	120 cm	140 cm	160 cm	180 cm	200 cm	220 cm	
	Bettgestellbreite (ca Innenmass)									
Preise	70 cm	80 cm	90 cm	100 cm	120 cm	140 cm	160 cm	180 cm	200 cm	
Gr. 1	345,-	359,-	373,-	386,-	414,-	438,-	470,-	505,-	541,-	
Gr. 2	373,-	384,-	400,-	416,-	438,-	470,-	503,-	541,-	579,-	

**SCHRITT 1: WÄHLEN SIE IHR WUNSCH KOPFTEIL**



Schritt  
**1**  
Kopfteil



**Kopfteil KTS**

- Gepolstertes Kopfteil
- Höhe: ca 102 cm, auf Boxhöhe inkl. Stützfüsse (Kopfteilhöhe + Stützfußhöhe = Gesamthöhe)
- Tiefe: ca 8 cm
- Kopfteilbreite zzgl. beidseitig ca 5 cm
- Bündig möglich Preis gemäss Liegefläche
- Höhenkürzung in 5 cm Schritt möglich, Aufpreis:**147,-**
- Rückseite mit Spannstoff bezogen
- Stoffbezug rückseitig Mehrpreis 15% auf Grundpreis

**Maße**

Stoffgruppen		Kopfteilbreite (ca Aussenmass)								
		90 cm	100 cm	110 cm	120 cm	140 cm	160 cm	180 cm	200 cm	220 cm
		Bettgestellbreite (ca Innenmass)								
	Preise	70 cm	80 cm	90 cm	100 cm	120 cm	140 cm	160 cm	180 cm	200 cm
	Gr. 1	460,-	480,-	501,-	535,-	559,-	587,-	622,-	662,-	692,-
Gr. 2	501,-	527,-	549,-	585,-	612,-	644,-	680,-	725,-	759,-	



**Kopfteil KTU**

- Gepolstertes Kopfteil
- Höhe ca 118 cm, bodenstehend
- Tiefe ca 10 cm
- Kopfteilbreite zzgl. beidseitig ca 5 cm Überstand
- Bündig möglich Preis gemäss Liegefläche
- Höhenkürzung in 5 cm Schritt möglich, Aufpreis:**147,-**
- Rückseite mit Möbelstoff bezogen

**Maße**

Stoffgruppen		Kopfteilbreite (ca Aussenmass)								
		90 cm	100 cm	110 cm	120 cm	140 cm	160 cm	180 cm	200 cm	220 cm
		Bettgestellbreite (ca Innenmass)								
	Preise	70 cm	80 cm	90 cm	100 cm	120 cm	140 cm	160 cm	180 cm	200 cm
	Gr. 1	499,-	525,-	549,-	587,-	614,-	648,-	719,-	801,-	892,-
Gr. 2	549,-	577,-	606,-	646,-	678,-	715,-	793,-	880,-	981,-	

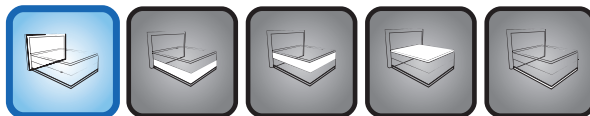


# Typen- und Preisliste

Schritt  
**1**  
Kopfteil

Global Valencia - Polsterbett | VK Preisliste

## SCHRITT 1: WÄHLEN SIE IHR WUNSCH KOPFTEIL



### ZUBEHÖR



#### Option LED-Leseleuchten

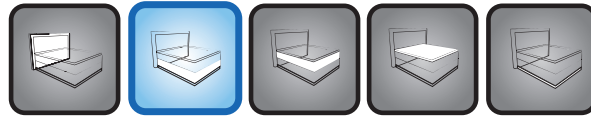
- Set (2-Stück)
- In Silbermatt oder Chrom
- Flexarm
- USB Anschluss
- Druck-Schalter
- Für alle Kopfteile möglich!
- Befestigung an der oberen Ecke des Kopfteilrückseites

**Preis pro Set:**

**248,-**

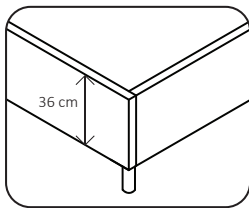


**SCHRITT 2: WÄHLEN SIE IHRE WUNSCH BETTGESTELL**



Schritt  
**2**  
Bettgestell

Rahmen bestehend aus 1 Fuss- und 2 Seitenelemente  
 Seitenelemente nur in Verbindung mit Kopfteil, nicht einzelstehend  
 Wählbare Einlegetiefe für Lattenrost:  
 - bis Breite 140 cm in 4 Schritten 17 cm | 19 cm | 21 cm | 23 cm  
 - ab Breite 160 cm in 2 Schritten 19 cm | 21 cm  
 Ab 160 cm mit Längstraverse und Mittelfuss  
 Bettgestell nur für Länge 200 cm

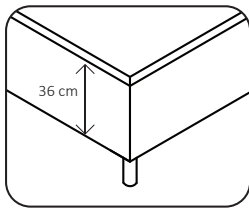


**Bettgestell Classic 90°**

Höhe 36 cm, Bett-Rahmen Dicke ca. 4 cm

Stoffgruppen	Liegefläche									
	Preise	70 cm	80 cm	90 cm	100 cm	120 cm	140 cm	160 cm	180 cm	200 cm
	Gr. 1	343,-	355,-	367,-	378,-	392,-	416,-	430,-	450,-	468,-
Gr. 2	369,-	380,-	388,-	398,-	422,-	442,-	462,-	482,-	499,-	

Aufpreis für Bettgestell-Länge: 210 cm +10 % und 220 cm +20 %.



**Bettgestell Modern 45°**

Höhe 36 cm, Bett-Rahmen Dicke ca. 4 cm

Stoffgruppen	Liegefläche									
	Preise	70 cm	80 cm	90 cm	100 cm	120 cm	140 cm	160 cm	180 cm	200 cm
	Gr. 1	624,-	646,-	666,-	684,-	717,-	749,-	783,-	814,-	846,-
Gr. 2	686,-	713,-	733,-	753,-	787,-	824,-	862,-	898,-	929,-	

Aufpreis für Bettgestell-Länge: 210 cm +10 % und 220 cm +20 %.

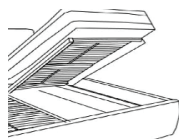
**Lattenrost (nur in Länge 200 cm)**

Fix mit 28 Leisten  
 Verstellbar mit 42 Leisten + Gaslift

Maße	Liegefläche									
	70 cm	80 cm	90 cm	100 cm	120 cm	140 cm	160 cm	180 cm	200 cm	
	Preis	-	157,-	168,-	180,-	258,-	295,-	315,-	335,-	359,-
Preis	-	390,-	420,-	444,-	680,-	733,-	779,-	840,-	888,-	

Ab 160 cm Breite ist der Lattenrost immer geteilt.

**Lattenrost Fix mit 28 Leisten**



Lattenrost verstellbar mit 42 Leisten + Gaslift  
 Kopf und Fussverstellung  
 Gaslift zu öffnen vom Fussende

**Option Stauraum:**


(nur in Länge 200 cm)

Möglich nur in Kombination mit Lattenrost verstellbar mit 42 Leisten + Gaslift. Stabile weiss beschichtete Bodenplatte mit eigenen Stellfüßen, Innenmass des Stauraums -2cm der Liegefläche.

Maße	Liegefläche									
	70 cm	80 cm	90 cm	100 cm	120 cm	140 cm	160 cm	180 cm	200 cm	
	Aufpreis	145,-	157,-	168,-	180,-	198,-	216,-	234,-	256,-	281,-

**TTF 500 gesteppt H2 oder H3**

Höhe 24 cm, Tonnen-Taschenfederkern 9 Zonen



Preise	Maße Liegefläche									
	70 cm	80 cm	90 cm	100 cm	120 cm	140 cm	160 cm	180 cm	200 cm	
	Gr. 1	523,-	539,-	583,-	620,-	713,-	805,-	1 078,-	1 167,-	1 240,-

Empfohlene max. Gewichtsbelastung H2 80 Kg | H3 100 Kg

- TTF 9 Zonen zu besonders Punktlastischen Liegekomfort mit weissem Drellbezug
- Klimaband für eine nachhaltige Belüftung der Matratze
- Integrierte Wendeschleufe zum erleichterten Drehen und Wenden der Matratze
- Topper-Stopper und Anti-Rutsch Beschichtung nicht möglich

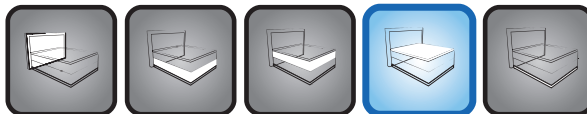
**ERLÄUTERUNGEN:** Ab 160 cm werden alle Matratzen als sogenannte „Partnermatratzen“ mit 2 Matratzenkernen und 1 Bezug geliefert und werden vor Ort konfektioniert. Partnermatratzen können unterschiedliche Matratzenkerne in einem Bezug enthalten.

# Typen- und Preisliste

Schritt  
**4**  
Topper

Global Valencia - Polsterbett | VK Preisliste

### SCHRITT 4: WÄHLEN SIE IHR WUNSCH TOPPER



## Basicline

Topper (Hülle - Kern 4 cm)	Höhe	70 cm	80 cm	90 cm	100 cm	120 cm	140 cm	160 cm	180 cm	200 cm
Basicline - Aircell35	ca 7 cm	190,-	200,-	224,-	240,-	311,-	345,-	369,-	398,-	432,-
Basicline - Visco	ca 7 cm	206,-	216,-	246,-	260,-	329,-	365,-	408,-	462,-	521,-
Basicline - Gelair	ca 7 cm	234,-	252,-	275,-	301,-	388,-	442,-	462,-	513,-	557,-
Basicline - Latex	ca 7 cm	244,-	260,-	289,-	309,-	408,-	462,-	480,-	535,-	577,-


#### ERLÄUTERUNGEN:

Alle Topper in Überlänge 210/220 cm werden aus Teilen zusammengeklebt.  
 Alle Global Valencia Topper sind mit einem abnehmbaren, bei 40° waschbarem Bezug ausgestattet.  
 Topper für Motorbetten sind im oberen Bereich (Rückenverstellung) ca. 90 cm geschlitzt = Split-Topper.  
 Ab 160 cm sind die Topper mit 4-seitigem Reißverschluss. Ansonsten 3-seitig.  
**Aufpreis für Länge 210 / 220 cm + 10% / 20%. Preis für Länge 190 cm = 200 cm.**

## Hülle Kern



**Basicline**  
 Bezug: 99% Polyester, 1% Lycra  
 Füllung: 100% Polyester- Hohlfaser




**Aircell 35**  
 Kaltschaum HR



**Latex**  
 20% Natur-Latex  
 80% synthetischer Latex



**Visco 50**  
 Viscoelastischer Schaum



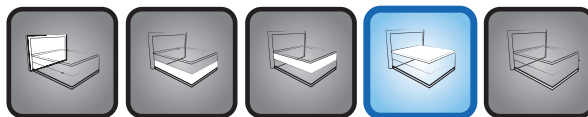
**Gelair (Schaum 55)**  
 - Atmungsaktiv  
 - 90 % Anpassung an den Körper  
 - Druckentlastung





Global Valencia - Polsterbett | VK Preisliste

**SCHRITT 4: WÄHLEN SIE IHR ZUBEHÖR**



Schritt  
**4**  
Spannbettuch

**Zubehör**

**Spannbettuch** 97% gekämmte Baumwolle, 3% Elasthan  
**Spannbett-Tuch** für konventionelle Boxspring-Betten

**Liegefläche**

140 cm	160 cm	180 cm	200 cm
83,-	95,-	109,-	117,-

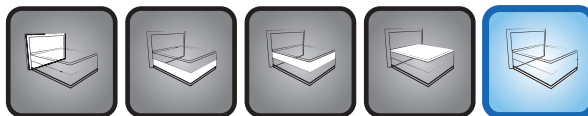
Optimiert für Topper.  
Können für Bettlängen von 200 cm bis 220 cm flexibel verwendet werden.



# Typen- und Preisliste

Schritt  
**5**  
Fußoptik

Global Valencia - Polsterbett | VK Preisliste  
**SCHRITT 5: WÄHLEN SIE IHRE WUNSCH FUßOPTIK**



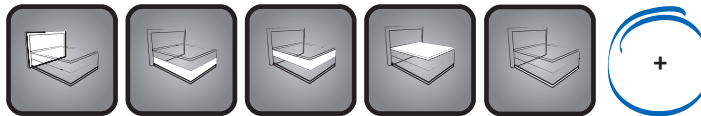
Fuß	Höhe	Set 4	
<b>A</b> Säule Kunst- stoff-Chrom	10 cm	<b>38,-</b>	
<b>K</b> Quader Holz Schwarz	10 cm	<b>26,-</b>	
<b>L</b> Quader Holz Silber	10 cm	<b>26,-</b>	
<b>BU3</b> Quader Holz Eiche massiv	10 cm	<b>42,-</b>	
<b>BU4</b> Quader Holz Eiche Wenge	10 cm	<b>42,-</b>	
<b>SF 7,5</b> Säule Kunststoff Schwarz	7,5 cm	<b>32,-</b>	
<b>SF 10</b> Säule Holz Schwarz	10 cm	<b>36,-</b>	
<b>SF 15</b> Säule Holz Schwarz	15 cm	<b>42,-</b>	

Fuß	Höhe	Set 4	
<b>SV</b> Metallfuss Nickel Schwarz- (12) Gold- (2) Chrom- (7)	12 cm	<b>164,-</b>	
<b>SV</b> Metallfuss Nickel Schwarz- (8) Gold- (11) Chrom- (1)	19 cm	<b>192,-</b>	
<b>MM-1</b> Metall Chromfarbig	10 cm	<b>117,-</b>	
<b>LU</b> Metall Schwarz	10 cm	<b>89,-</b>	

## ERLÄUTERUNGEN:

Für Polsterbett 4 Füßen pro Grösse, bei der Grösse ab 160 cm zuzätzlich 2 Stützfüsse für Längstraverse.  
Für Option Stauraum separat 10 Stützfüssen.

Global Valencia - Polsterbett | VK Preisliste

**SCHRITT 6: WÄHLEN SIE IHR ZUBEHÖR**

Schritt

**6**

Zubehör

Zubehör	Gr. 1	Gr. 2	
<b>Nachttisch NT</b> B: 45 x 45 H: 50 cm	174,-	184,-	
<b>Nachttisch NTA</b> mit Ausklinkung (für Kopfteil) B: 45 x 45 H: 50 cm	196,-	206,-	
<b>Nachttisch NTG</b> mit Glasplatte B: 45 x 45 H: 50 cm	256,-	271,-	
<b>Nachttisch NTGS3-L</b> 3 Schubkästen + Glasplatte B: 45 x 45 H: 64cm	432,-	464,-	
<b>Nachttisch NTGS3-LS</b> 3 Schubkästen + Glasplatte B: 45 x 45 H: 64cm Griffe in Chrom oder Silber matt, bitte wählen.	676,-	723,-	
<b>Bett-Truhe Universal</b> L: 102 x B: 45 x H: 56 cm In allen Bezügen erhältlich	386,-	416,-	
<b>Bett-Bank Universal</b> L: 120 x B: 46 x H: 48 cm In allen Bezügen erhältlich	472,-	505,-	

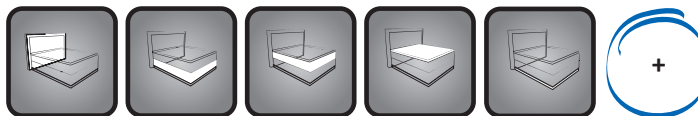


# Typen- und Preisliste

Schritt  
**6**  
Zubehör

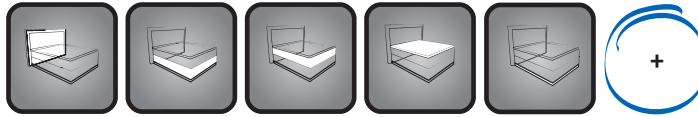
Global Valencia - Polsterbett | VK Preisliste

## SCHRITT 6: WÄHLEN SIE IHR ZUBEHÖR



Zubehör	Gr. 1	Gr. 2	(Preise Bettbänke ohne Füße)
<p><b>Jane</b></p> <p>L: 142 x B: 52 x H: 22 cm In allen Bezügen erhältlich</p>	<b>787,-</b>	<b>864,-</b>	
<p><b>Laura</b></p> <p>L: 142 x B: 52 x H: 22 cm In allen Bezügen erhältlich</p>	<b>854,-</b>	<b>939,-</b>	
<p><b>Ariel</b></p> <p>L: 142 x B: 42 x H: 22 cm In allen Bezügen erhältlich Rolle D: 16 cm</p>	<b>886,-</b>	<b>973,-</b>	
<b>Gesamthöhe = Korpushöhe + Fusshöhe</b>			
<p>Konus Holz Natur Eiche geölt (I) Wenge (I-12) Schwarz (I-6)</p>	<b>24 cm</b>	<b>69,-</b>	<b>Bitte Fussvariante addieren.</b>
<p>Konus Holz Natur Eiche geölt (I-1) Wenge (I-14) Schwarz (I-5)</p>	<b>16 cm</b>	<b>59,-</b>	
<p><b>SV</b> Metallfuss Nickel Schwarz- (8) Gold- (11) Chrom- (1)</p>	<b>19 cm</b>	<b>194,-</b>	

**SCHRITT 6: WÄHLEN SIE IHR ZUBEHÖR**



Schritt  
**6**  
Zubehör

Zubehör	Gr. 1	Gr. 2	
<b>Deko-Quadratkissen 40 x 40 cm</b> Hülle mit Reißverschluss. Füllung: Dunella® 30% Polyethylen 70% Polyester	18,-	22,-	
<b>Deko-Quadratkissen 51 x 51 cm</b> Hülle mit Reißverschluss. Füllung: Dunella® 30% Polyethylen 70% Polyester	46,-	48,-	
<b>Deko-Quadratkissen 65 x 65 cm</b> Hülle mit Reißverschluss. Füllung: Dunella® 30% Polyethylen 70% Polyester	50,-	52,-	
<b>Deko-Kissen-Set 5-teilig</b> 3 St. 35 x 35 cm und 2 St. 40 x 60 cm Hülle mit Reißverschluss. Füllung: Dunella® 30% Polyethylen 70% Polyester	103,-	111,-	
<b>Deko-Kissen Ruudi 50 x 50 cm</b> Hülle mit Reißverschluss. Füllung: Dunella® 30% Polyethylen 70% Polyester	93,-	103,-	
<b>Deko-Kissen Ruudi 65 x 65 cm</b> Hülle mit Reißverschluss. Füllung: Dunella® 30% Polyethylen 70% Polyester	103,-	111,-	
<b>Deko-Kissen Liina 40 x 65 cm</b> Absatzstoff immer angeben. Hülle mit Reißverschluss. Füllung: Dunella® 30% Polyethylen 70% Polyester	73,-	77,-	
<b>Deko-Tagesdecke Plaid</b> Länge: 128 cm Breite: Bettbreite + 20 cm. Wird aus Möbelstoff beidseitig ver- näht bis max. 220 cm Breite (200 cm Bett-Breite).	93,-	103,-	
<b>Rollkissen</b> Durchmesser: ca 20 cm Keder aus folgenden Stoffen möglich: Rico, Crush, Luca	65 cm	95,-	
	75 cm	109,-	
	85 cm	117,-	
	95 cm	125,-	
	115 cm	121,-	

Alle Preise sind Unverbindliche Preisempfehlungen, ohne Lieferung und Montage, in Euro einschließlich der jeweils gültigen Mehrwertsteuer. Abweichungen in Struktur, Farbe, Form, Abmessungen, Gewicht sowie technische Änderungen gegenüber den Abbildungen und textlichen Angaben sind möglich und bleiben vorbehalten, soweit diese in der Natur der verwendeten Materialien liegen und handelsüblich sind.



# Boxspringbettprogramm

